

## Dział VI. Rynek pracy Chapter VI. Labour market

### Pracujący Employment

TABLE 1/62/. **PRACUJĄCY W GOSPODARCE NARODOWEJ<sup>a</sup> W 2022 R.**  
Stan w dniu 31 grudnia  
EMPLOYED PERSONS IN THE NATIONAL ECONOMY<sup>a</sup> IN 2022  
As of 31 December

| WYSZCZEGÓLNIENIE     | Ogółem<br>Total | Mężczyźni<br>Males | Kobiety<br>Women | SPECIFICATION       |
|----------------------|-----------------|--------------------|------------------|---------------------|
| <b>O G Ó Ł E M</b>   | <b>331282</b>   | <b>167573</b>      | <b>163709</b>    | <b>T O T A L</b>    |
| Średnia wieku (lata) | 40,5            | 40,6               | 40,4             | Average age (years) |
| Mediana wieku (lata) | 39,0            | 39,0               | 39,0             | Median age (years)  |

a Bez pracujących za granicą.

a Excluding employed persons abroad.

TABLE 2/63/. **PRZECIĘTNE ZATRUDNIENIE<sup>a</sup> WEDŁUG SEKCJI**  
AVERAGE PAID EMPLOYMENT<sup>a</sup> BY SECTIONS

| WYSZCZEGÓLNIENIE  | 2015          | 2019          | 2020          | 2022          | SPECIFICATION   |
|---|---------------|---------------|---------------|---------------|---|
| <b>O G Ó Ł E M</b>  | <b>265625</b> | <b>271520</b> | <b>263302</b> | <b>276054</b> | <b>T O T A L</b>  |
| w tym:  |               |               |               |               | of which:   |
| Rolnictwo, leśnictwo, łowiectwo i rybactwo                                      | 201           | 145           | 153           | 158           | Agriculture, forestry and fishing                             |
| Przemysł  | 39202         | 39069         | 38816         | 38496         | Industry  |
| w tym przetwórstwo przemysłowe  | 35623         | 35994         | 35458         | 34804         | of which manufacturing  |
| Budownictwo   | 9012          | 9374          | 8982          | 9786          | Construction  |
| Handel; naprawa pojazdów samochodowych <sup>a</sup>                             | 41122         | 39558         | 38351         | 40946         | Trade; repair of motor vehicles <sup>a</sup>                  |
| Transport i gospodarka magazynowa   | 6031          | 7557          | 7397          | 9120          | Transportation and storage                                    |
| Zakwaterowanie i gastronomia <sup>a</sup>                                       | 10074         | 11476         | 10050         | 10095         | Accommodation and catering <sup>a</sup>                       |
| Informacja i komunikacja  | 12094         | 16815         | 17478         | 20791         | Information and communications                                |
| Działalność finansowa i ubezpieczeniowa   | 21530         | 14004         | 12099         | 11530         | Financial and insurance activities                            |
| Obsługa rynku nieruchomości <sup>a</sup>  | 3594          | 3147          | 3012          | 3092          | Real estate activities  |
| Działalność profesjonalna, naukowa i techniczna                                 | 14169         | 18693         | 18917         | 23735         | Professional, scientific and technical activities             |
| Administrowanie i działalność wspierająca <sup>a</sup>                          | 37257         | 39460         | 35252         | 33661         | Administrative and support service activities                 |
| Administracja publiczna i obrona narodowa; obowiązkowe zabezpieczenia społeczne | 19184         | 18437         | 18326         | 18207         | Public administration and defence; compulsory social security |
| Edukacja  | 28170         | 30452         | 31233         | 32221         | Education   |
| Opieka zdrowotna i pomoc społeczna  | 19584         | 19264         | 19201         | 20197         | Human health and social work activities                       |
| Działalność związana z kulturą, rozrywką i rekreacją                            | 3620          | 3360          | 3380          | 3364          | Arts, entertainment and recreation                            |
| Pozostała działalność usługowa  | 781           | 709           | 655           | 655           | Other service activities                                      |

a Dane dotyczą podmiotów gospodarczych, w których liczba pracujących przekracza 9 osób; bez zatrudnionych za granicą, patrz uwagi do działu, ust. 5 i 6 na str. 160.

a Data concern economic entities employing more than 9 persons; excluding persons employed abroad, see notes to the chapter, item 5 and 6 on page 160.

TABL. 3/64/. PRZYJĘCIA DO PRACY<sup>a</sup>  
HIRES<sup>a</sup>

| WYSZCZEGÓLNIENIE<br>SPECIFICATION  | Ogółem<br>Total | Z liczby ogółem<br>Of total number |   |   |   | Współczynnik przyjęć<br>w %<br>Hire rate<br>in % |             |
|--|-----------------|------------------------------------|---|---|---|--|-------------|
|  |                 | kobiety<br>women                   | podjęjący<br>pierwszą<br>pracę<br>persons<br>starting work<br>for the first<br>time | poprzednio<br>pracujący<br>previously<br>employed | powracający<br>z urlopów<br>wychowaw-<br>czych<br>persons re-<br>turning from<br>child-care<br>leaves |  |             |
| <b>OGÓŁEM</b>  | 2015            | 86954                              | 42880   | 25037   | 42794   | 1117   | 34,5        |
| <b>TOTAL</b>   | 2019            | 88825                              | 42593   | 12868   | 59693   | 1118   | 33,7        |
|  | 2020            | 62921                              | 30757   | 10890   | 42619   | 1153   | 23,9        |
|  | <b>2022</b>     | <b>76016</b>                       | <b>39542</b>  | <b>12115</b>                                      | <b>53843</b>  | <b>1230</b>                                      | <b>28,5</b> |
| Przemysł<br>Industry   |                 | 8216                               | 2879  | 849   | 5804  | 95   | 21,0        |
| w tym przetwórstwo prze-<br>mysłowe<br>of which manufacturing  |                 | 7233                               | 2685  | 816   | 5096  | 93   | 20,4        |
| Budownictwo<br>Construction  |                 | 3498                               | 592   | 308   | 2217  | 14   | 36,1        |
| Handel; naprawa pojazdów<br>samochodowych <sup>Δ</sup><br>Trade; repair of motor vehicles <sup>Δ</sup>   |                 | 8860                               | 5443  | 1668  | 5613  | 220  | 22,1        |
| Transport i gospodarka maga-<br>zynowa<br>Transportation and storage   |                 | 3303                               | 550   | 291   | 2416  | 8  | 35,8        |
| Zakwaterowanie i gastronomia <sup>Δ</sup><br>Accommodation and catering <sup>Δ</sup>   |                 | 3073                               | 2024  | 1513  | 1161  | .  | 36,4        |
| Informacja i komunikacja<br>Information and communica-<br>tions  |                 | 7712                               | 3240  | 1045  | 5722  | 79   | 39,1        |
| Działalność finansowa i ubez-<br>pieczeniowa<br>Financial and insurance<br>activities  |                 | 2317                               | 1699  | 502   | 1441  | 179  | 19,4        |
| Obsługa rynku nieruchomości <sup>Δ</sup><br>Real estate activities   |                 | 707                                | 352   | 80  | 455   | 12   | 23,3        |
| Działalność profesjonalna,<br>naukowa i techniczna<br>Professional, scientific and<br>technical activities   |                 | 8576                               | 4539  | 1107  | 6671  | 95   | 38,4        |
| Administrowanie i działalność<br>wspierająca <sup>Δ</sup><br>Administrative and support<br>service activities  |                 | 17980                              | 8899  | 3051  | 13852   | 91   | 55,9        |
| Administracja publiczna i obro-<br>na narodowa; obowiązkowe<br>zabezpieczenia społeczne<br>Public administration and<br>defence; compulsory social<br>security |                 | 1953                               | 1434  | 331   | 1396  | 127  | 9,9         |
| Edukacja<br>Education  |                 | 4528                               | 3697  | 455   | 3387  | 94   | 15,5        |
| Opieka zdrowotna i pomoc<br>społeczna<br>Human health and social work<br>activities  |                 | 4602                               | 3824  | 840   | 3306  | 123  | 23,7        |
| Działalność związana z kulturą,<br>rozrywką i rekreacją<br>Arts, entertainment and<br>recreation   |                 | 524                                | 286   | 67  | 312   | 12   | 15,9        |
| Pozostała działalność usługowa<br>Other service activities   |                 | 138                                | 74  | 7   | 81  | .  | 21,1        |

a Dane dotyczą pełnozatrudnionych, łącznie z sezonowymi i zatrudnionymi dorywczo; bez podmiotów gospodarczych o liczbie pracujących do 9 osób, patrz uwagi do działu, ust. 5 i 6 na str. 160.

a Data concern full-time paid employees, including seasonal and temporary paid employees; excluding economic entities employing up to 9 persons, see notes to the chapter, item 5 and 6 on page 160.

TABL. 4/65/. **ZWOLNIENIA Z PRACY<sup>a</sup>**  
TERMINATIONS<sup>a</sup>

| WYSZCZEGÓLNIENIE<br>SPECIFICATION  | Ogółem<br>Total              | Z liczby ogółem Of total number  |  |                              |  |   | Współczynnik zwolnień<br>w %<br>Termination<br>rate in % |                              |
|--|------------------------------|----------------------------------|--|------------------------------|--|---|--|------------------------------|
|  |                              | kobiety<br>women                 | zwolnieni w drodze wypowiedzenia przez<br>terminated due to dissolution of an employment contract by |                              | przeniesienia na emeryturę, rentę z tytułu niezdolności do pracy, rehabilitację<br>retired or granted pension due to an inability to work or due to rehabilitation | korzystający z urlopów wychowawczych<br>persons taking child-care leave |  |                              |
|  |                              |                                  | pracodawcę<br>employer   | pracownika<br>employee       |  |   |  |                              |
| <b>O G Ó Ł E M<br/>T O T A L</b>   | 2015<br>2019<br>2020<br>2022 | 75225<br>89337<br>64164<br>65642 | 35639<br>43277<br>30553<br>31966   | 9117<br>5841<br>6024<br>4660 | 10470<br>12567<br>9196<br>14380  | 2657<br>3356<br>3493<br>3306  | 1344<br>1564<br>1282<br>1233                             | 29,7<br>33,8<br>24,4<br>24,5 |
| w tym:<br>of which:  |                              |                                  |  |                              |  |   |  |                              |
| Przemysł<br>Industry   |                              | 7480                             | 2492   | 575                          | 1874   | 390   | 112  | 19,1                         |
| w tym przetwórstwo przemysłowe<br>of which manufacturing   |                              | 6601                             | 2316   | 546                          | 1769   | 309   | 108  | 18,6                         |
| Budownictwo<br>Construction  |                              | 3302                             | 458  | 161                          | 437  | 106   | 11   | 34,1                         |
| Handel; naprawa pojazdów samochodowych <sup>a</sup><br>Trade; repair of motor vehicles <sup>a</sup>  |                              | 8105                             | 4827   | 662                          | 1597   | 372   | 242  | 20,1                         |
| Transport i gospodarka magazynowa<br>Transportation and storage  |                              | 2366                             | 415  | 123                          | 476  | 258   | 16   | 25,5                         |
| Zakwaterowanie i gastronomia <sup>a</sup><br>Accommodation and catering <sup>a</sup>   |                              | 3031                             | 1894   | 134                          | 621  | 38  | 90   | 35,7                         |
| Informacja i komunikacja<br>Information and communications   |                              | 4989                             | 1728   | 182                          | 2455   | 23  | 63   | 25,3                         |
| Działalność finansowa i ubezpieczeniowa<br>Financial and insurance activities  |                              | 2488                             | 1568   | 384                          | 780  | 47  | 175  | 20,9                         |
| Obsługa rynku nieruchomości <sup>a</sup><br>Real estate activities   |                              | 660                              | 336  | 69                           | 149  | 73  | 8  | 21,8                         |
| Działalność profesjonalna, naukowa i techniczna<br>Professional, scientific and technical activities   |                              | 5981                             | 2956   | 384                          | 2485   | 102   | 93   | 26,7                         |
| Administrowanie i działalność wspierająca <sup>a</sup><br>Administrative and support service activities  |                              | 16645                            | 7599   | 1002                         | 1390   | 545   | 82   | 51,7                         |
| Administracja publiczna i obrona narodowa; obowiązkowe zabezpieczenia społeczne<br>Public administration and defence; compulsory social security |                              | 1812                             | 1256   | 38                           | 318  | 488   | 113  | 9,2                          |
| Edukacja<br>Education  |                              | 3888                             | 3097   | 226                          | 898  | 412   | 100  | 13,2                         |
| Opieka zdrowotna i pomoc społeczna<br>Human health and social work activities  |                              | 4238                             | 2995   | 668                          | 757  | 390   | 118  | 21,8                         |
| Działalność związana z kulturą, rozrywką i rekreacją<br>Arts, entertainment and recreation   |                              | 471                              | 258  | 30                           | 108  | 55  | 9  | 14,4                         |
| Pozostała działalność usługowa<br>Other service activities   |                              | 169                              | 84   | .                            | 34   | .   | .  | 25,9                         |

a Dane dotyczą pełnozatrudnionych, łącznie z sezonowymi i zatrudnionymi dorywczo; bez podmiotów gospodarczych o liczbie pracujących do 9 osób, patrz uwagi do działu, ust. 5 i 6 na str. 160.

a Data concern full-time paid employees, including seasonal and temporary paid employees; excluding economic entities employing up to 9 persons, see notes to the chapter, item 5 and 6 on page 160.

TABL. 5/66/. **ABSOLWENCI PODEJMUJĄCY PRACĘ PO RAZ PIERWSZY WEDŁUG RODZAJU UKOŃCZONEJ SZKOŁY<sup>a</sup>**  
**GRADUATES TAKING UP WORK FOR THE FIRST TIME BY TYPE OF SCHOOL THEY GRADUATED FROM<sup>a</sup>**

| WYSZCZEGÓLNIENIE<br>SPECIFICATION  |             | Ogółem<br>Total | W tym kobiety<br>Of which women | Z liczby ogółem – absolwenci szkół<br>Of total number – graduates of schools |   |  |   |
|--|-------------|-----------------|---------------------------------|--|---|--|---|
|  |             |                 |                                 | uczelnia<br>tertiary   | policealnych i średnich zawodowych<br>post-secondary and secondary vocational | liceów ogólnokształcących<br>general secondary | branżowych I stopnia <sup>b</sup><br>stage I sectoral vocational <sup>b</sup> |
| <b>O G Ó Ł E M</b>   | 2015        | 19689           | 8343                            | 9206   | 5265  | 2602   | 2616  |
| <b>T O T A L</b>   | 2019        | 5554            | 3267                            | 2949   | 1093  | 814  | 698   |
|  | 2020        | 4060            | 2265                            | 2335   | 625   | 659  | 441   |
|  | <b>2022</b> | <b>5132</b>     | <b>3076</b>                     | <b>2978</b>  | <b>941</b>  | <b>974</b>                                     | <b>239</b>  |
| w tym:<br>of which:  |             |                 |                                 |  |   |  |   |
| Przemysł<br>Industry   |             | 299             | 117                             | 155  | 88  | 43   | 13  |
| w tym przetwórstwo przemysłowe<br>of which manufacturing   |             | 277             | 108                             | 146  | 83  | 39   | 9   |
| Budownictwo<br>Construction  |             | 90              | 27                              | 58   | 17  | .  | 13  |
| Handel; naprawa pojazdów samochodowych <sup>a</sup><br>Trade; repair of motor vehicles <sup>a</sup>  |             | 1120            | 763                             | 265  | 523   | 246  | 86  |
| Transport i gospodarka magazynowa<br>Transportation and storage  |             | 33              | 12                              | 16   | 8   | 8  | .   |
| Zakwaterowanie i gastronomia <sup>a</sup><br>Accommodation and catering <sup>a</sup>   |             | 79              | 51                              | 34   | 28  | 14   | 3   |
| Informacja i komunikacja<br>Information and communications   |             | 733             | 275                             | 354  | 20  | 356  | .   |
| Działalność finansowa i ubezpieczeniowa<br>Financial and insurance activities  |             | 386             | 254                             | 177  | 85  | 124  | -   |
| Obsługa rynku nieruchomości <sup>a</sup><br>Real estate activities   |             | 24              | 11                              | 12   | 7   | 4  | .   |
| Działalność profesjonalna, naukowa i techniczna<br>Professional, scientific and technical activities   |             | 592             | 343                             | 550  | 21  | 21   | -   |
| Administrowanie i działalność wspierająca <sup>a</sup><br>Administrative and support service activities  |             | 463             | 265                             | 264  | 38  | 61   | .   |
| Administracja publiczna i obrona narodowa; obowiązkowe zabezpieczenia społeczne<br>Public administration and defence; compulsory social security |             | 296             | 213                             | 225  | 28  | 43   | -   |
| Edukacja<br>Education  |             | 331             | 244                             | 285  | 21  | 17   | 8   |
| Opieka zdrowotna i pomoc społeczna<br>Human health and social work activities  |             | 633             | 463                             | 544  | 53  | 26   | 10  |
| Działalność związana z kulturą, rozrywką i rekreacją<br>Arts, entertainment and recreation   |             | 49              | 35                              | 39   | .   | 8  | -   |

a Dane dotyczą pełnozatrudnionych, łącznie z sezonowymi i zatrudnionymi dorywczo; bez podmiotów gospodarczych o liczbie pracujących do 9 osób, patrz uwagi do działu, ust. 5 i 6 na str. 160. b. Do 2020 r. – absolwenci zasadniczych szkół zawodowych, od 2020 r. – branżowych szkół I stopnia.

a Data concern full-time paid employees, including seasonal and temporary paid employees; excluding economic entities employing up to 9 persons, see notes to the chapter, item 5 and 6 on page 160. b Until 2020 – graduates of basic vocational schools, since 2020 – graduates stage I sectoral vocational schools.

## Bezrobocie Unemployment

TABLE 6/67/. **BEZROBOTNI ZAREJESTROWANI, STOPA BEZROBOCIA ORAZ OFERTY PRACY**  
Stan w dniu 31 grudnia  
REGISTERED UNEMPLOYED PERSONS, UNEMPLOYMENT RATE AS WELL AS JOB OFFERS  
As of 31 December

| WYSZCZEGÓLNIENIE                                       | 2015         | 2019        | 2020        | 2022        | SPECIFICATION  |
|--|--------------|-------------|-------------|-------------|--|
| <b>Bezrobotni zarejestrowani</b>                       | <b>11919</b> | <b>6429</b> | <b>9555</b> | <b>6402</b> | <b>Registered unemployed persons</b>                 |
| mężczyźni  | 5811         | 3215        | 4753        | 3212        | males  |
| kobiety  | 6108         | 3214        | 4802        | 3190        | females  |
| Z liczby ogółem – bezrobotni:                          |              |             |             |             | Of total number – unemployed persons:                |
| dotychczas niepracujący                                | 909          | 392         | 611         | 405         | previously not employed                              |
| absolwenci <sup>a</sup>                                | 357          | 185         | 216         | 153         | graduates of schools <sup>a</sup>                    |
| bez kwalifikacji zawodowych                            | 3364         | 1704        | 2709        | 1934        | without occupational qualifications                  |
| zwolnieni z przyczyn dotyczących zakładów pracy        | 722          | 324         | 572         | 270         | terminated for company reasons                       |
| długotwale bezrobotni <sup>b</sup>                     | 5985         | 2780        | 3656        | 3095        | long-term unemployed persons <sup>b</sup>            |
| posiadający prawo do zasiłku                           | 1911         | 1106        | 1713        | 944         | possessing benefit rights                            |
| posiadający co najmniej jedno dziecko do 6 roku życia  | 1618         | 871         | 1033        | 635         | with at least one child aged 6 and below             |
| niepełnosprawni  | 1163         | 554         | 562         | 585         | disabled persons                                     |
| <b>Stopa bezrobocia rejestrowanego<sup>c</sup> w %</b> | <b>3,3</b>   | <b>1,6</b>  | <b>2,4</b>  | <b>1,6</b>  | <b>Registered unemployment rate<sup>c</sup> in %</b> |
| <b>Oferty pracy</b>                                    | <b>1971</b>  | <b>2108</b> | <b>1324</b> | <b>1074</b> | <b>Job offers</b>                                    |
| Bezrobotni na 1 ofertę pracy                           | 6            | 3           | 7           | 6           | Unemployed persons per a job offer                   |

a Za bezrobotnego absolwenta uważa się osobę w okresie do upływu 12 miesięcy od dnia ukończenia nauki potwierdzonej świadectwem, dyplomem lub innym dokumentem ukończenia szkoły (dotyczy absolwentów z wykształceniem zasadniczym zawodowym, średnim, policealnym lub wyższym), kursów zawodowych trwających co najmniej 24 miesiące lub nabycia uprawnień do wykonywania zawodu przez osoby niepełnosprawne. Pozostający bez pracy powyżej 12 miesięcy. b Pozostający w rejestrze powiatowego urzędu pracy łącznie przez okres ponad 12 miesięcy w okresie ostatnich 2 lat, z wyłączeniem okresów odbywania stażu i przygotowania zawodowego dorosłych w miejscu pracy. c Patrz uwagi do działu, ust. 3 na str. 161.

Źródło: dane Ministerstwa Rodziny i Polityki Społecznej.

An unemployed school-leaver is a person who has, within the last 12 months graduated any school confirmed by a certificate, diploma or other document completion of education (concerns graduates of schools with basic vocational, secondary, post-secondary or tertiary education), has completed a minimum of 24 months of vocational training courses or disabled persons who acquired qualifications to work in a given occupation. Persons without work for more than 12 months. b Remaining in the register rolls of the powiat labour office for the overall period of over 12 months during the last two years, excluding the periods of undergoing a traineeship and on a job occupational training of adults in the workplace. c See notes to the chapter, item 3 on page 161.

Source: data of the Ministry of Family and Social Policy.

TABLE 7/68/. **BEZROBOTNI NOWO ZAREJESTROWANI I WYREJESTROWANI<sup>a</sup>**  
NEWLY REGISTERED UNEMPLOYED PERSONS AND PERSONS REMOVED FROM UNEMPLOYMENT ROLLS<sup>a</sup>

| WYSZCZEGÓLNIENIE                      | 2015         | 2019         | 2020         | 2022         | SPECIFICATION                                  |
|---------------------------------------|--------------|--------------|--------------|--------------|--|
| <b>Bezrobotni nowo zarejestrowani</b> | <b>19757</b> | <b>12660</b> | <b>12807</b> | <b>10537</b> | <b>Newly registered unemployed persons</b>     |
| z liczby ogółem:                      |              |              |              |              | of total number:                               |
| Kobiety                               | 9714         | 6338         | 6625         | 5389         | Females  |
| Dotychczas niepracujący               | 1895         | 921          | 821          | 772          | Previously not employed                        |
| Zarejestrowani po raz kolejny         | 14213        | 8874         | 8513         | 7075         | Another time registered                        |
| <b>Bezrobotni wyrejestrowani</b>      | <b>22092</b> | <b>13478</b> | <b>9681</b>  | <b>12050</b> | <b>Persons removed from unemployment rolls</b> |
| z liczby ogółem:                      |              |              |              |              | of total number:                               |
| Kobiety                               | 11050        | 6815         | 5037         | 6033         | Females  |
| Z tytułu podjęcia pracy               | 10198        | 6786         | 6098         | 6078         | Received jobs                                  |

a W ciągu roku.

Źródło: dane Ministerstwa Rodziny i Polityki Społecznej.

a During the year.

Source: data of the Ministry of Family and Social Policy.

TABL. 8/69/.

**BEZROBOTNI ZAREJESTROWANI WEDŁUG WIEKU, POZIOMU WYKSZTAŁCENIA,  
CZASU POZOSTAWANIA BEZ PRACY ORAZ STAŻU PRACY**

Stan w dniu 31 grudnia

REGISTERED UNEMPLOYED PERSONS BY AGE, EDUCATIONAL LEVEL, DURATION  
OF UNEMPLOYMENT AND WORK SENIORITY

As of 31 December

| WYSZCZEGÓLNIENIE<br>SPECIFICATION  | 2015         | 2019        | 2020        | 2022        |
|--|--------------|-------------|-------------|-------------|
| <b>O G Ó Ł E M<br/>T O T A L</b>   | <b>11919</b> | <b>6429</b> | <b>9555</b> | <b>6402</b> |
| W LICZBACH BEZWZGLĘDNYCH<br>IN ABSOLUTE NUMBERS  |              |             |             |             |
| 24 lata i mniej<br>and less  | 634          | 301         | 537         | 332         |
| 25 – 34  | 2807         | 1443        | 2304        | 1348        |
| 35 – 44  | 2763         | 1732        | 2770        | 1791        |
| 45 – 54  | 2235         | 1287        | 1945        | 1522        |
| 55 lat i więcej<br>and more  | 3480         | 1666        | 1999        | 1409        |
| WEDŁUG POZIOMU WYKSZTAŁCENIA<br>BY EDUCATIONAL LEVEL   |              |             |             |             |
| Wyższe<br>Tertiary   | 3291         | 2144        | 3060        | 1969        |
| Policealne oraz średnie zawodowe<br>Post-secondary and vocational secondary                  | 2734         | 1328        | 1932        | 1261        |
| Średnie ogólnokształcące<br>General secondary  | 1239         | 686         | 1107        | 724         |
| Zasadnicze zawodowe <sup>a</sup><br>Basic vocational <sup>a</sup>                            | 2060         | 980         | 1435        | 942         |
| Gimnazjalne i poniżej<br>Lower secondary and below   | 2595         | 1291        | 2021        | 1506        |
| WEDŁUG CZASU POZOSTAWANIA BEZ PRACY <sup>b</sup><br>BY DURATION OF UNEMPLOYMENT <sup>b</sup> |              |             |             |             |
| 3 miesiące i mniej<br>months and less  | 3490         | 2179        | 2482        | 2013        |
| 3 – 6  | 1805         | 978         | 1676        | 992         |
| 6 – 12   | 2034         | 1002        | 2352        | 924         |
| 12 – 24  | 1785         | 864         | 1479        | 791         |
| Powyżej 24 miesięcy<br>More than 24 months   | 2805         | 1406        | 1566        | 1682        |
| WEDŁUG STAŻU PRACY <sup>c</sup><br>BY WORK SENIORITY <sup>c</sup>                            |              |             |             |             |
| Bez stażu pracy<br>No work seniority   | 909          | 392         | 611         | 405         |
| Ze stażem pracy:<br>With work seniority:   |              |             |             |             |
| 1 rok i mniej<br>and less  | 2452         | 1471        | 2292        | 1600        |
| 1 – 5  | 2039         | 1282        | 2022        | 1374        |
| 5 – 10   | 1799         | 1045        | 1534        | 1097        |
| 10 – 20  | 1999         | 1140        | 1677        | 1053        |
| 20 – 30  | 1853         | 759         | 1004        | 642         |
| powyżej 30 lat<br>more than 30 years   | 868          | 340         | 415         | 231         |

a W latach 2020-2021 łącznie z wykształceniem branżowym. b Od momentu rejestracji w urzędzie pracy. Przedziały zostały domknięte prawostronnie, np. w przedziale 3 - 6 uwzględniono osoby, które pozostawały bez pracy 3 miesiące i 1 dzień do 6 miesięcy. c Przedziały zostały domknięte prawostronnie, np. w przedziale 1 - 5 uwzględniono osoby, które pracowały 1 rok i 1 dzień do 5 lat.

Ź r ó d ł o: dane Ministerstwa Rodziny i Polityki Społecznej.

a In 2020-2021 including basic sectoral vocational education. b From the date of registering in a labour office. Intervals were shifted upward, e.g., in interval 3 - 6 persons remaining unemployed from 3 months and 1 day to 6 months were included. c Intervals were shifted upward, e.g., in interval 1 - 5 persons who worked 1 year and 1 day to 5 years were included.

S o u r c e: data of the Ministry of Family and Social Policy.

TABL. 9/70/. **BEZROBOTNI ZAREJESTROWANI KORZYSTAJĄCY Z AKTYWNYCH FORM PRZECIWDZIAŁANIA BEZROBOCIU ORAZ OFERTY PRACY<sup>a</sup>**  
 REGISTERED UNEMPLOYED PERSONS BENEFITTING FROM LABOUR MARKET PROGRAMME AND JOB OFFERS<sup>a</sup>

| WYSZCZEGÓLNIENIE                                  | 2015         | 2019         | 2020         | 2022         | SPECIFICATION   |
|---|--------------|--------------|--------------|--------------|---|
| <b>Bezrobotni, którzy:</b>                        |              |              |              |              | <b>Unemployed persons who:</b>                              |
| Podjęli zatrudnienie przy pracach interwencyjnych | 113          | 49           | 14           | 63           | Undertook employment in intervention works                  |
| w tym kobiety                                     | 67           | 38           | 10           | 46           | of which women  |
| Rozpoczęli szkolenie lub staż u pracodawcy        | 1656         | 626          | 380          | 624          | Started workplace training or traineeship with the employer |
| w tym kobiety                                     | 1055         | 416          | 276          | 425          | of which women  |
| Rozpoczęli prace społecznie użyteczne             | 170          | 69           | 42           | 46           | Started social useful works                                 |
| w tym kobiety                                     | 71           | 24           | 8            | 9            | of which women  |
| <b>Liczba zgłoszonych ofert pracy</b>             | <b>25777</b> | <b>47578</b> | <b>37223</b> | <b>22258</b> | <b>Number of submitted job offers</b>                       |

a W ciągu roku.

Źródło: dane Ministerstwa Rodziny i Polityki Społecznej.

a During the year.

Source: data of the Ministry of Family and Social Policy.

TABL. 10/71/. **WYDATKI FUNDUSZU PRACY<sup>a</sup>**  
 LABOUR FUND EXPENDITURES<sup>a</sup>

| WYSZCZEGÓLNIENIE                        | 2015                         | 2019           | 2020            | 2022           | SPECIFICATION                       |
|---|------------------------------|----------------|-----------------|----------------|-------------------------------------|
|   | w tys. zł<br>in thousand PLN |                |                 |                |                                     |
| <b>O G Ó Ł E M</b>                      | <b>62031,7</b>               | <b>40883,6</b> | <b>435499,0</b> | <b>46045,8</b> | <b>T O T A L</b>                    |
| w tym:                                  |                              |                |                 |                | of which:                           |
| Zasiłki dla bezrobotnych                | 32165,5                      | 16718,9        | 22654,3         | 20477,4        | Unemployment benefits               |
| Dodatki aktywizacyjne                   | 1415,6                       | 1033,7         | 973,6           | 1146,7         | Activating allowances               |
| Programy na rzecz promocji zatrudnienia | 26007,8                      | 20916,2        | 409536,8        | 18408,6        | Programs for unemployment promotion |
| w tym koszty szkoleń                    | 1634,6                       | 448,7          | 319,6           | 892,6          | of which training costs             |

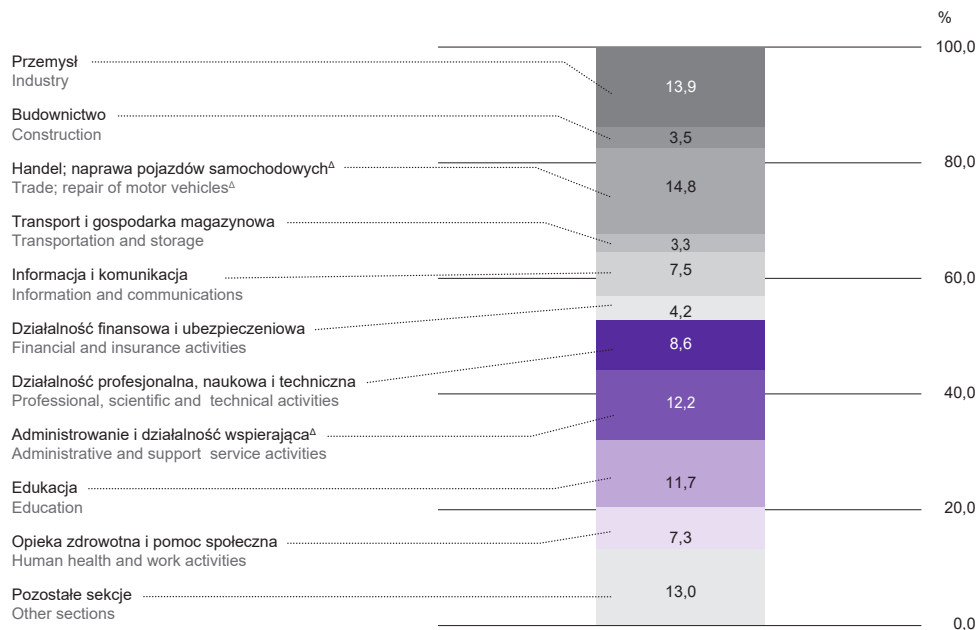
a Patrz uwagi do działu, ust. 4 na str. 161.

Źródło: dane Ministerstwa Rodziny i Polityki Społecznej.

a See notes to the chapter, item 4 on page 161.

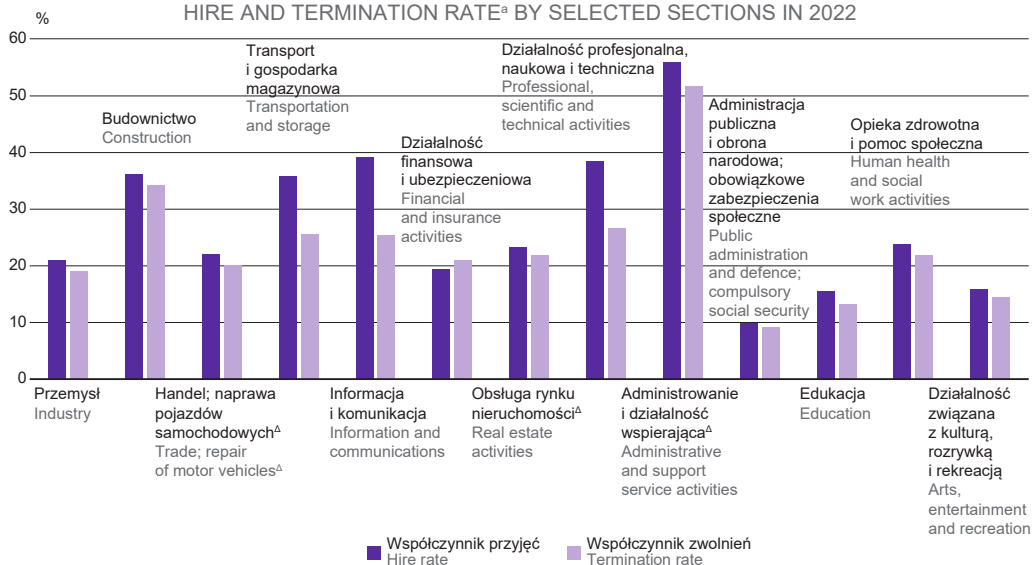
Source: data of the Ministry of Family and Social Policy.

**PRZECIĘTNE ZATRUDNIENIE<sup>a</sup> WEDŁUG SEKCJI W 2022 R.**  
Stan w dniu 31 grudnia  
**STRUCTURE OF EMPLOYED PERSONS<sup>a</sup> BY SECTIONS IN 2022**  
As of 31 December



<sup>a</sup> Dane dotyczą podmiotów gospodarczych, w których liczba pracujących przekracza 9 osób; bez zatrudnionych za granicą.  
<sup>a</sup> Data concern economic entities employing more than 9 persons; excluding persons employed abroad.

**WSPÓŁCZYNNIK PRZYJĘĆ DO PRACY ORAZ ZWOLNIEŃ Z PRACY<sup>a</sup>**  
**WEDŁUG WYBRANYCH SEKCJI W 2022 R.**  
**HIRE AND TERMINATION RATE<sup>a</sup> BY SELECTED SECTIONS IN 2022**



<sup>a</sup> Dane dotyczą pełnozatrudnionych, łącznie z sezonowymi i zatrudnionymi dorywczo; bez podmiotów gospodarczych o liczbie pracujących do 9 osób.  
<sup>a</sup> Data concern full-time paid employees, including seasonal and temporary paid employees; excluding economic entities employing up to 9 persons.



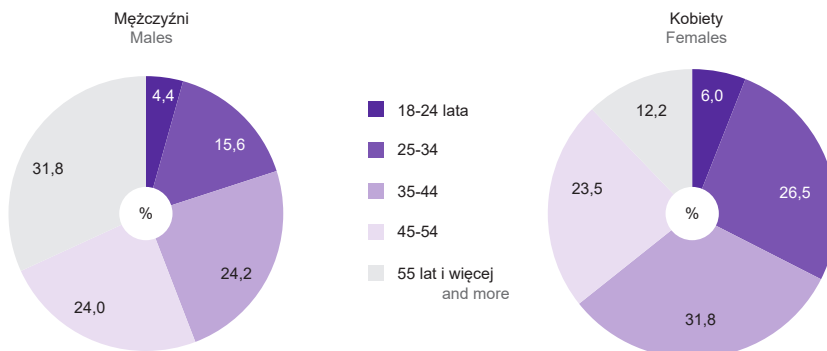
## STRUKTURA BEZROBOTNYCH ZAREJESTROWANYCH W 2022 R.

Stan w dniu 31 grudnia

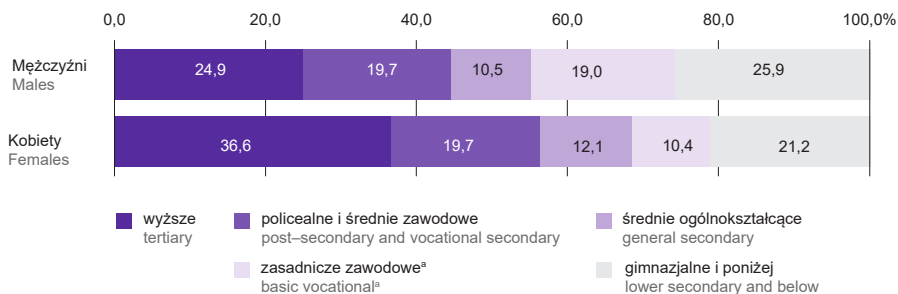
## STRUCTURE OF UNEMPLOYED PERSONS IN 2022

As of 31 December

według wieku i płci  
by age and sex



według poziomu wykształcenia i płci  
by educational level and sex



a Łącznie z wykształceniem branżowym.

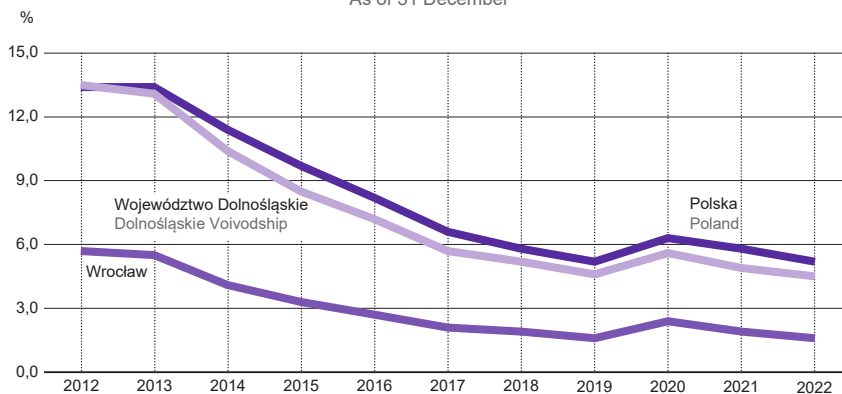
a Including basic sectoral vocational education.

## STOPA BEZROBOCIA REJESTROWANEGO

Stan w dniu 31 grudnia

## REGISTERED UNEMPLOYMENT RATE

As of 31 December



## Warunki pracy Work conditions

TABL. 11/72/. **POSZKODOWANI W WYPADKACH PRZY PRACY<sup>a</sup>**  
**(poza gospodarstwami indywidualnymi w rolnictwie)**  
**PERSONS INJURED IN ACCIDENTS AT WORK<sup>a</sup>**  
(excluding private farms in agriculture)

| WYSZCZEGÓLNIENIE                       | 2015        | 2019        | 2020        | 2022        | SPECIFICATION                           |
|--|-------------|-------------|-------------|-------------|---|
| <b>O G Ó Ł E M</b>                     | <b>2769</b> | <b>2382</b> | <b>1707</b> | <b>1716</b> | <b>TOTAL</b>                            |
| w wypadkach:                           |             |             |             |             | in occupational accidents:              |
| śmiertelnych                           | 7           | 3           | 5           | 2           | fatal accidents                         |
| ciężkich                               | 12          | 6           | 5           | 1           | serious accidents                       |
| lżejszych                              | 2750        | 2373        | 1697        | 1713        | lighter accidents                       |
| Liczba dni niezdolności do pracy:      |             |             |             |             | Number of days of an inability to work: |
| ogółem                                 | 104592      | 92132       | 72775       | 69137       | total                                   |
| na jednego poszkodowanego <sup>b</sup> | 37,8        | 38,7        | 42,6        | 40,3        | for an injured person <sup>b</sup>      |

a Zgłoszonych w danym roku. b Bez osób poszkodowanych w wypadkach śmiertelnych oraz liczby dni niezdolności do pracy tych osób.  
a Registered in a given year. b Excluding persons injured in fatal accidents and number of days of an inability to work of these persons.