

## Dział VIII. Edukacja i wychowanie Chapter VIII. Education

TABL. 1 (63). EDUKACJA WEDŁUG SZCZEBLI KSZTAŁCENIA  
EDUCATION BY LEVELS

WYSZCZEGÓLNIENIE	2015/16	2019/20	2020/21	2022/23	SPECIFICATION
WYCHOWANIE PRZEDSZKOLNE <sup>a</sup>			PRE-PRIMARY EDUCATION <sup>a</sup>		
Placówki	1397	1459	1467	1484	Establishments
w tym na wsi	586	557	556	553	of which in rural areas
w tym:					of which:
Przedszkola	723	855	885	938	Nursery schools
w tym specjalne	12	19	19	22	of which special
w tym na wsi	177	215	224	232	of which in rural areas
Oddziały przedszkolne w szkołach podstawowych	441	416	397	366	Pre-primary sections in primary schools
SZKOŁY			SCHOOLS		
Szkoły:					Schools:
podstawowe	803	875	865	860	primary
w tym na wsi	397	397	391	383	of which in rural areas
gimnazja	506	.	.	.	lower secondary
specjalne przysposabiające do pracy	46	47	47	46	special job-training
branżowe I stopnia <sup>b</sup>	132	128	128	126	stage I sectoral vocational <sup>b</sup>
branżowe II stopnia	.	.	3	11	stage II sectoral vocational
licea ogólnokształcące	146	160	158	163	general secondary
technika	127	135	135	138	technical secondary
ogólnokształcące artystyczne	7	7	7	6	general art
policealne	179	116	103	100	post-secondary
dla dorosłych	140	86	73	59	for adults
Uczelnie	36	33	32	33	Higher education institutions
NAUCZYCIELE <sup>c</sup>			TEACHERS <sup>c</sup>		
Szkoły:					Schools:
podstawowe	12608	18094	18325	17937	primary
w tym na wsi	3956	5512	5534	5457	of which in rural areas
gimnazja	6649	.	.	.	lower secondary
branżowe I stopnia <sup>bd</sup>	1040	856	1186	1158	stage I sectoral vocational <sup>bd</sup>
branżowe II stopnia	.	.	1	10	stage II sectoral vocational
licea ogólnokształcące	2787	3280	3380	3527	general secondary
technika <sup>e</sup>	3038	3516	3497	3764	technical secondary <sup>e</sup>
policealne	515	158	170	148	post-secondary
Uczelnie	8408	8472	8862	7985	Higher education institutions
DZIECI, UCZNIOWIE I STUDENCI			CHILDREN, PUPILS AND STUDENTS		
Wychowanie przedszkolne <sup>f</sup> :					Pre-primary education <sup>f</sup> :
dzieci w wieku 6 lat	28761	25126	27529	30070	6-year-old children
w tym w przedszkolach	20789	17186	19740	22707	of which in nursery schools
Szkoły:					Schools:
podstawowe	173893	219280	222208	231147	primary
w tym na wsi	49206	60820	61802	63045	of which on rural areas
gimnazja	72407	.	.	.	lower secondary
specjalne przysposabiające do pracy	723	792	784	801	special job-training
branżowe I stopnia <sup>b</sup>	12184	12944	13859	14463	stage I sectoral vocational <sup>b</sup>
branżowe II stopnia	.	.	41	257	stage II sectoral vocational
licea ogólnokształcące	32308	42847	43288	50482	general secondary
technika	34121	42178	42721	48788	technical secondary
ogólnokształcące artystyczne	733	869	893	790	general art
policealne	18232	13588	15218	23656	post-secondary
dla dorosłych	13944	8951	8087	7706	for adults
Uczelnie	132236	117587	117139	114712	Higher education institutions

a Obejmuje przedszkola, oddziały przedszkolne w szkołach podstawowych, zespoły wychowania przedszkolnego i punkty przedszkolne.  
b W roku szkolnym 2015/16 zasadnicze szkoły zawodowe. c-e Łącznie ze szkołami: c – dla dorosłych; d – specjalnymi przysposabiającymi do pracy; e – ogólnokształcącymi artystycznymi dającymi uprawnienia zawodowe. f W roku szkolnym 2015/16 – w wieku 5 lat.

a Includes nursery schools, pre-primary sections in primary schools, pre-primary education units and pre-primary centres. b In the 2015/16 school year, basic vocational schools. c-e Including schools: c – for adults; d – special job-training schools; e – general art schools leading to professional certification. f In the 2015/16 school year – 5 years old.

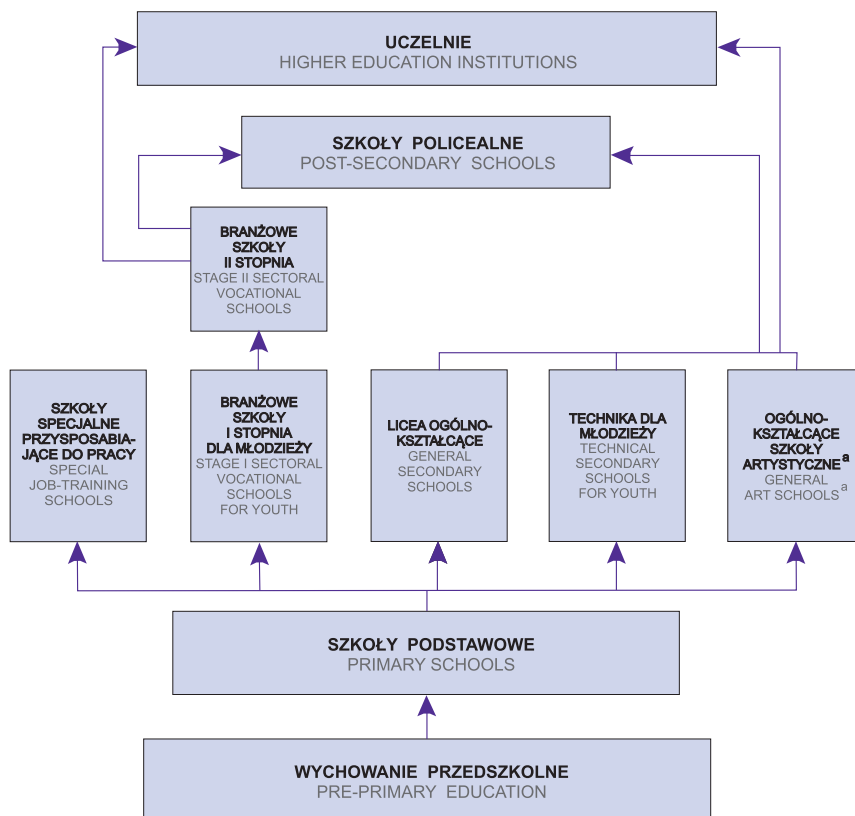
TABL. 1 (63). **EDUKACJA WEDŁUG SZCZEBLI KSZTAŁCENIA (dok.)**  
EDUCATION BY LEVEL (cont.)

WYSZCZEGÓLNIENIE	2015/16	2019/20	2020/21	2022/23	SPECIFICATION
	ABSOLWENCI		GRADUATES		
Szkoły:					Schools:
podstawowe	22812	23267	25000	.	primary
gimnazja	23075	.	.	.	lower secondary
specjalne przysposabiające do pracy	187	144	136	.	special job-training
branżowe I stopnia <sup>b</sup>	3501	2254	2337	.	stage I sectoral vocational <sup>b</sup>
licea ogólnokształcące	10394	9664	9827	.	general secondary
technika	7518	6877	6870	.	technical secondary
ogólnokształcące artystyczne	90	163	144	.	general art
policealne	5538	3807	4331	.	post-secondary
dla dorosłych	3560	2513	2412	.	for adults
Uczelnie	33702	29142	29936	.	Higher education institutions

b W latach szkolnych 2010/11 i 2015/16 zasadnicze szkoły zawodowe.

b In the 2010/11 and 2015/16 school years, basic vocational schools.

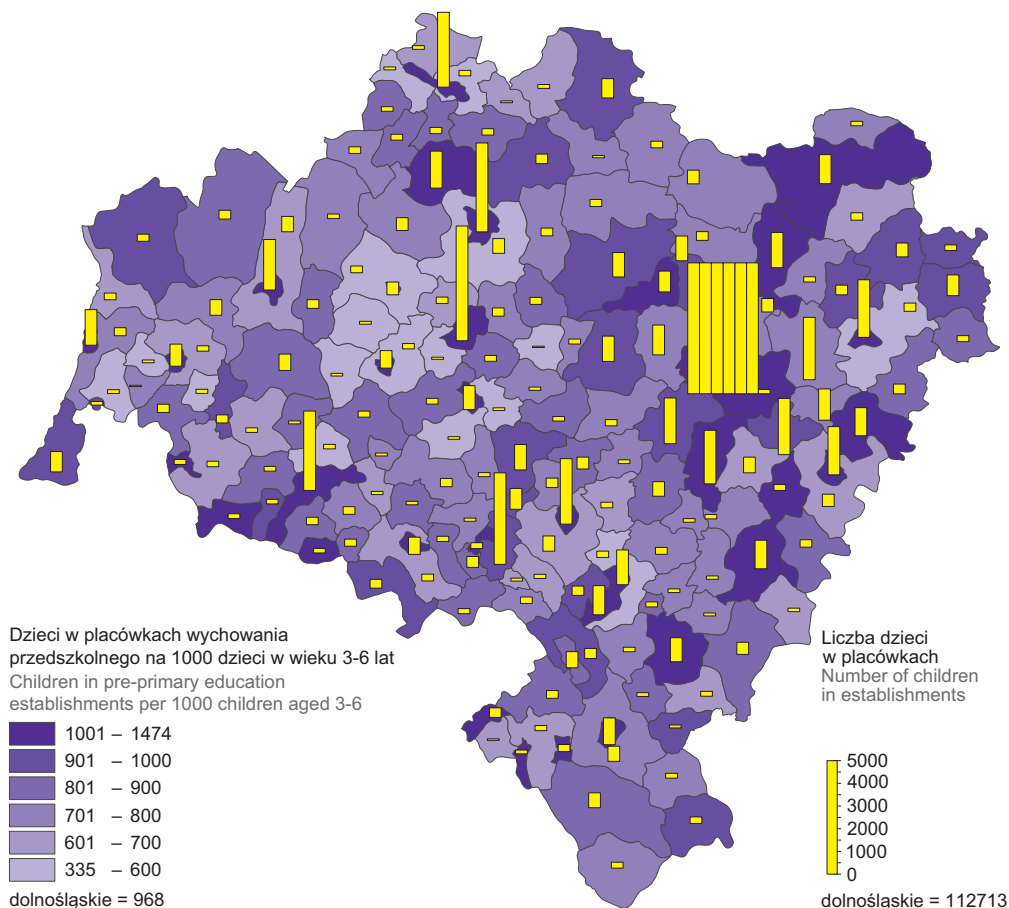
**EDUKACJA WEDŁUG SZCZEBLI KSZTAŁCENIA W ROKU SZKOLNYM 2022/23**  
EDUCATION BY LEVELS IN THE 2022/23 SCHOOL YEAR



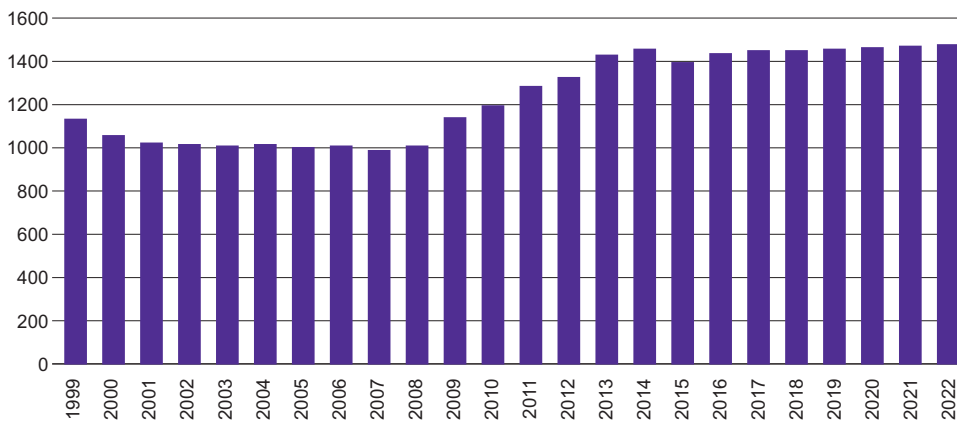
a Dające uprawnienia zawodowe.

a Leading to professional certification.

MAPA 1 (19). WYCHOWANIE PRZEDSZKOLNE<sup>a</sup> W ROKU SZKOLNYM 2022/23  
 MAP 1 (19). PRE-PRIMARY EDUCATION<sup>a</sup> IN THE 2022/23 SCHOOL YEAR

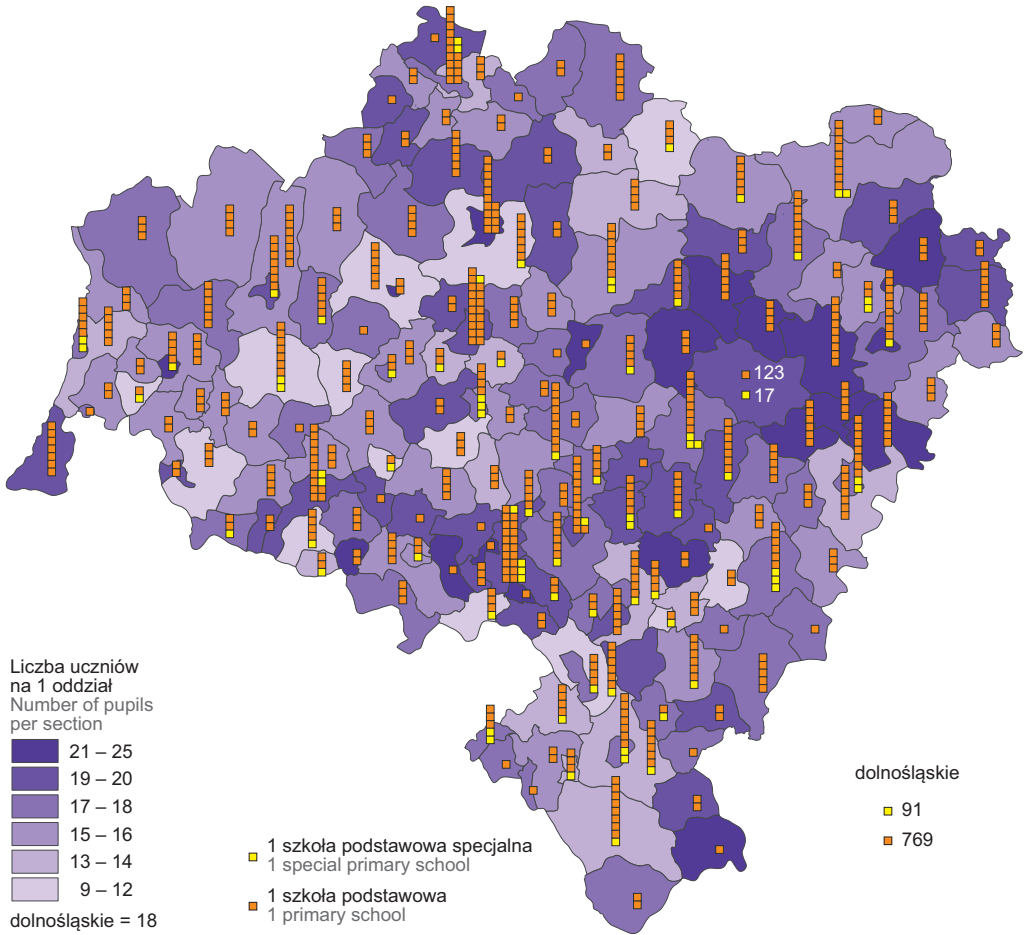


Liczba placówek  
 Number of establishments

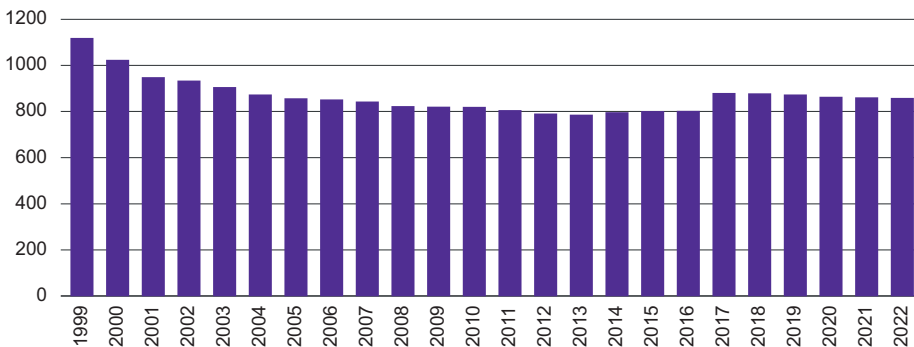


a Obejmuje przedszkola, oddziały przedszkolne w szkołach podstawowych, zespoły wychowania przedszkolnego i punkty przedszkolne.  
 a Includes nursery schools, pre-primary sections in primary schools, pre-primary education units and pre-primary centres.

MAPA 2 (20). SZKOŁY PODSTAWOWE DLA DZIECI I MŁODZIEŻY W ROKU SZKOLNYM 2022/23  
 MAP 2 (20). PRIMARY SCHOOLS FOR CHILDREN AND YOUTH IN THE 2022/23 SCHOOL YEAR

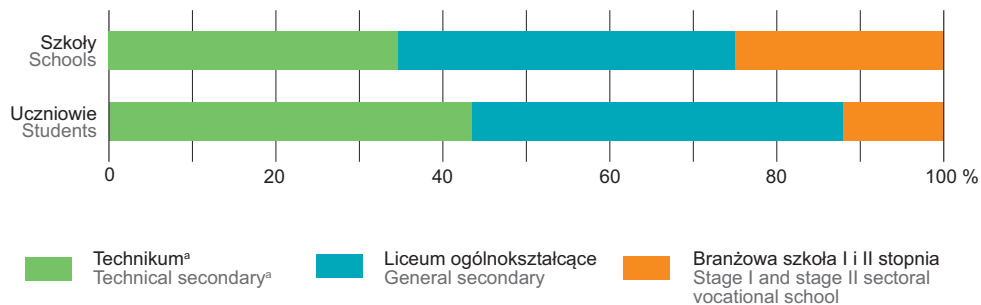
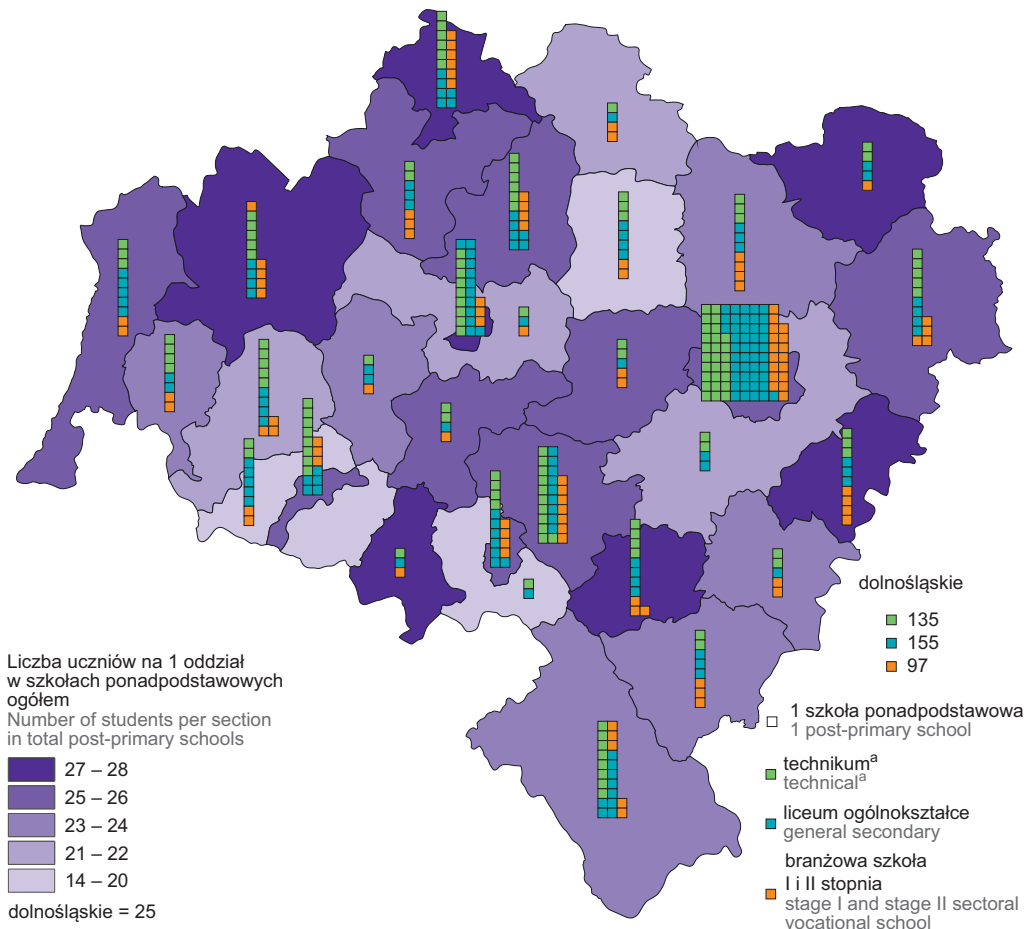


Liczba szkół podstawowych  
 Number of primary school



MAPA 3 (21). SZKOŁY PONADPODSTAWOWE DLA MŁODZIEŻY (bez szkół specjalnych) W ROKU SZKOLNYM 2022/23

MAP 3 (21). POST-PRIMARY SCHOOLS FOR YOUTH (excluding special schools) IN THE 2022/23 SCHOOL YEAR



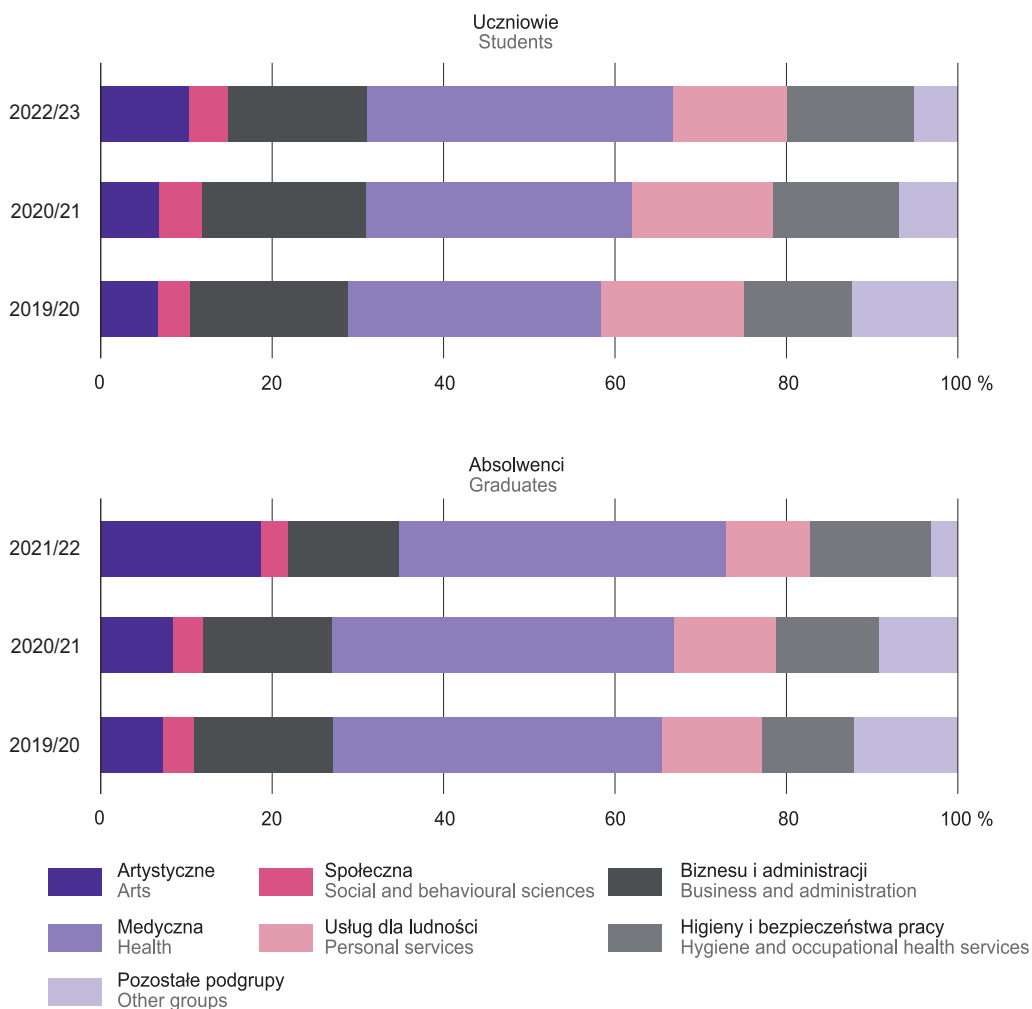
a Łącznie z ogólnokształcącymi szkołami artystycznymi dającymi uprawnienia zawodowe.  
a Including general art schools leading to professional certification.

TABL. 2 (64). **SZKOŁY POLICEALNE (bez szkół specjalnych)**  
POST-SECONDARY SCHOOLS (excluding special schools)

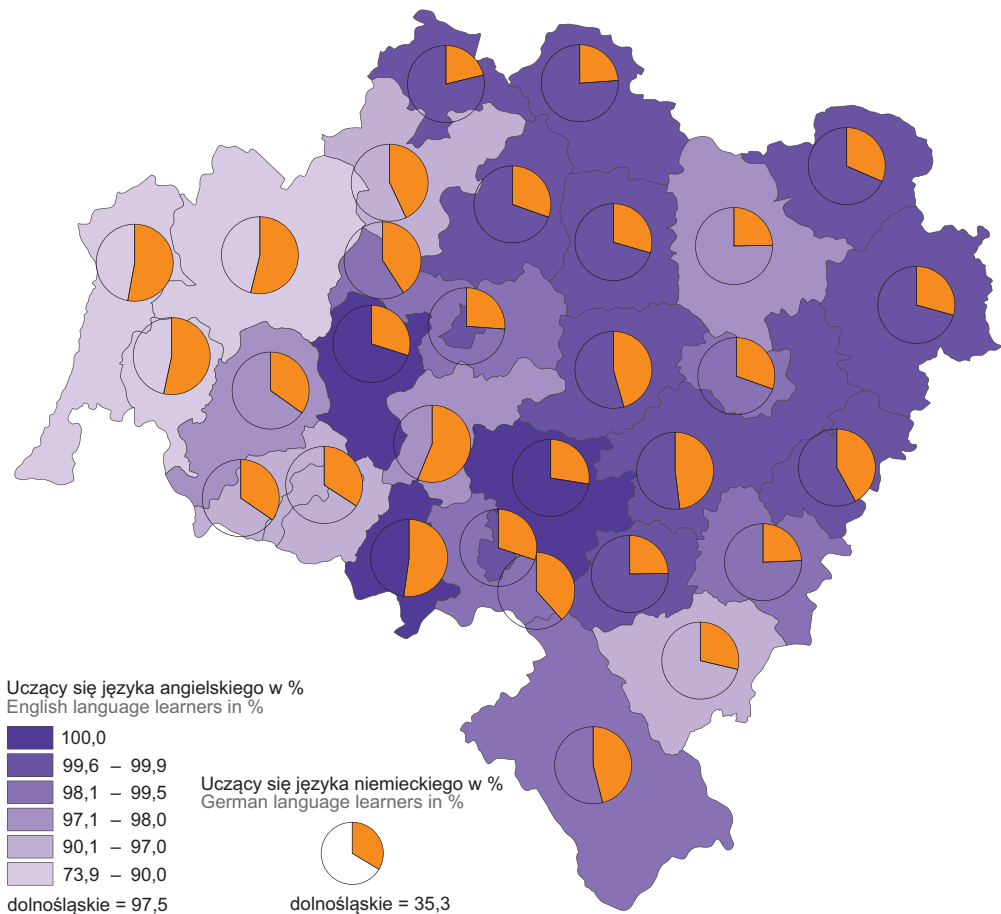
WYSZCZEGÓLNIENIE	2015/16	2019/20	2020/21	2022/23	SPECIFICATION
Szkoły	177	115	102	99	Schools
Oddziały	890	716	673	879	Sections
Uczniowie	18206	13582	15203	23646	Students
w tym kobiety	12282	9748	10668	16184	of which females
Absolwenci	5518	3807	4327	.	Graduates
w tym kobiety	3905	2821	3191	.	of which females

WYKRES 1 (50). **UCZNIOWIE I ABSOLWENCI SZKÓŁ POLICEALNYCH (bez szkół specjalnych)**  
**WEDŁUG PODGRUP KIERUNKÓW KSZTAŁCENIA**

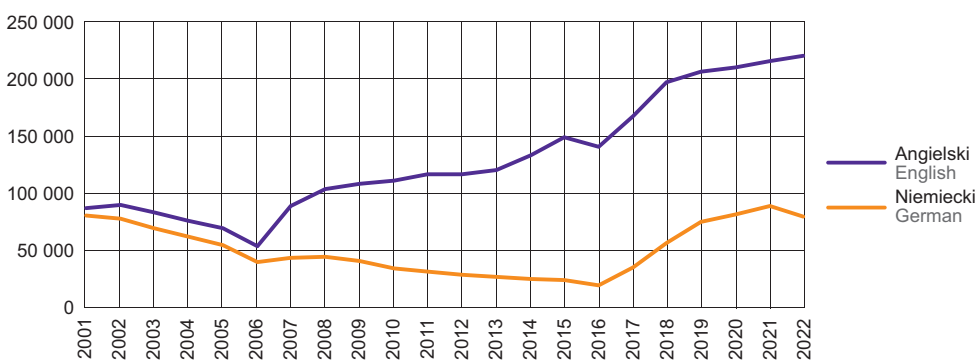
CHART 1 (50). **STUDENTS AND GRADUATES OF POST-SECONDARY SCHOOLS**  
**(excluding special schools) BY NARROW FIELDS OF EDUCATION**



MAPA 4 (22). **UCZĄCY SIĘ JEZYKÓW OBCYCH W SZKOŁACH PODSTAWOWYCH DLA DZIECI I MŁODZIEŻY W ROKU SZKOLNYM 2022/23 (bez szkół specjalnych)**  
 MAP 4 (22). **PUPILS AND STUDENTS LEARNING FOREIGN LANGUAGES IN PRIMARY SCHOOLS IN THE 2022/23 SCHOOL YEAR (excluding special schools)**

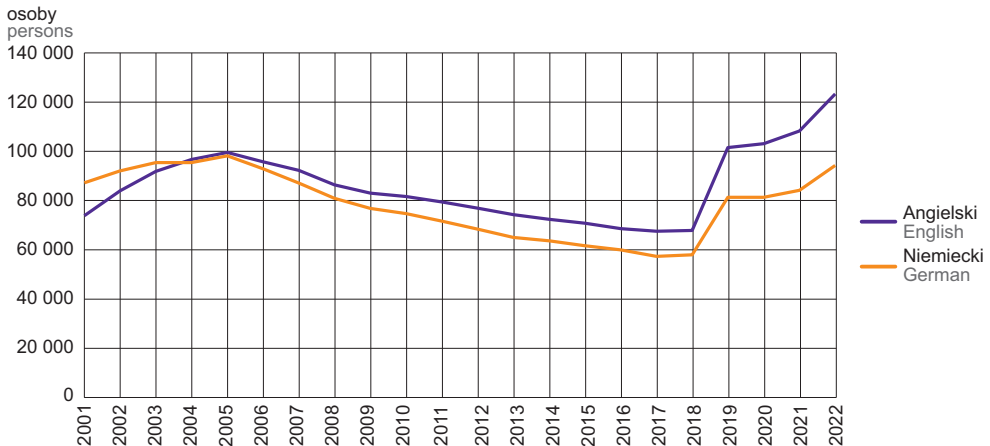
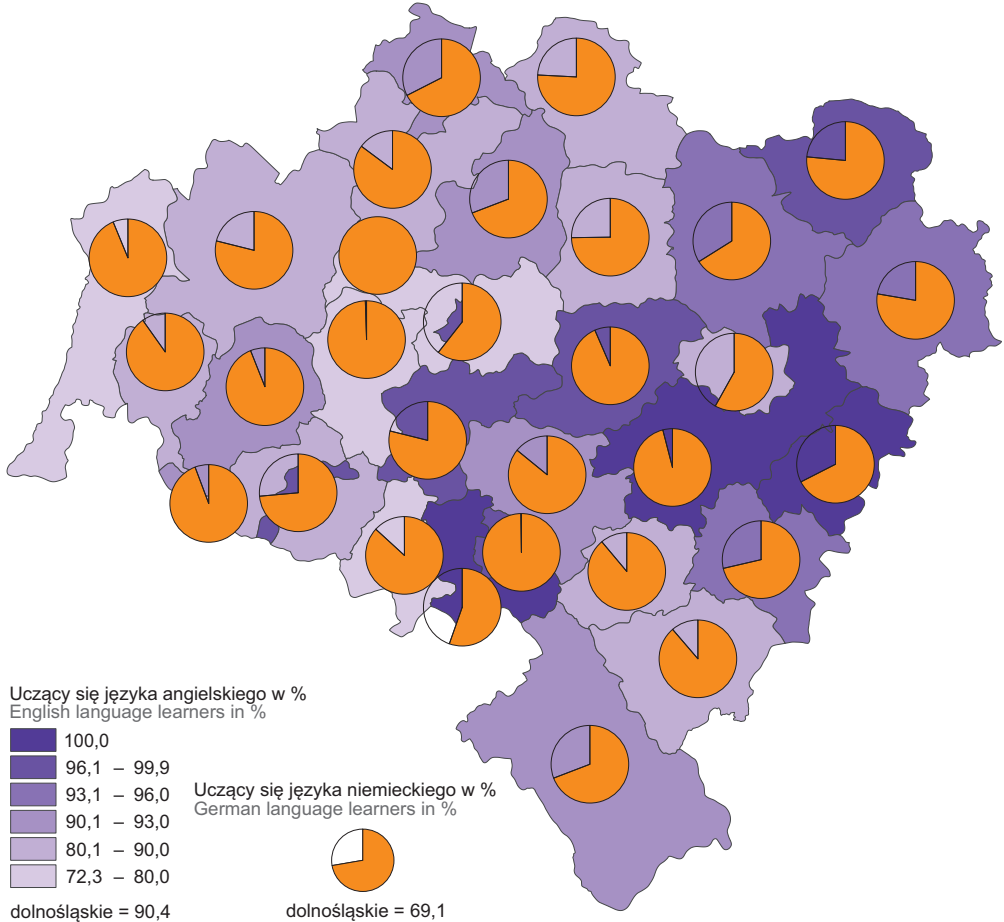


Uczący się języków obcych w szkołach podstawowych i gimnazjach dla dzieci i młodzieży (bez szkół specjalnych)  
 Pupils and students learning foreign languages in primary schools and lower secondary schools (excluding special schools)



MAPA 5 (23). **UCZĄCY SIĘ JEZYKÓW OBCYCH W SZKOŁACH PONADPODSTAWOWYCH DLA MŁODZIEŻY I SZKOŁACH POLICEALNYCH W ROKU SZKOLNYM 2022/23 (bez szkół specjalnych)**

MAP 5 (23). **PUPILS AND STUDENTS LEARNING FOREIGN LANGUAGES IN POST-PRIMARY SCHOOLS FOR YOUTH AND IN POST-SECONDARY SCHOOLS IN THE 2022/23 SCHOOL YEAR (excluding special schools)**



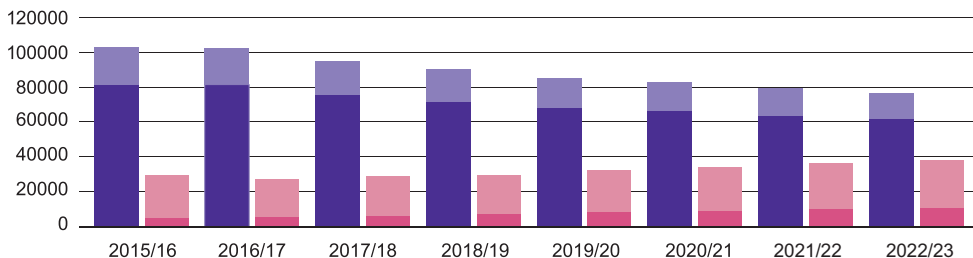


**TABL. 3 (65). UCZELNIE W ROKU AKADEMICKIM 2022/23**  
**HIGHER EDUCATION INSTITUTIONS IN THE 2022/23 ACADEMIC YEAR**

WYSZCZEGÓLNIENIE	Uczelnie Higher education institutions	Nauczyciele akademicy <sup>a</sup> Academic teachers <sup>a</sup>	Studenci / Students			Absolwenci <sup>b</sup> Graduates <sup>b</sup>	SPECIFICATION
			ogółem total	z ogółem na studiach stacjonar- nych full-time program- mes	of total		
<b>OGÓŁEM</b>	<b>33</b>	<b>7985</b>	<b>114712</b>	<b>72158</b>	<b>9194</b>	<b>29337</b>	<b>TOTAL</b>
nadzorowane przez ministra właściwego ds.:							supervised by the minister responsible for:
Szkolnictwa wyższego	28	6211	104234	62961	8199	26850	Higher education
Zdrowia	1	1101	6214	5297	884	1261	Health
Kultury i ochrony dziedzictwa narodowego	2	344	1799	1498	96	443	Culture and protection of national heritage
Obrony narodowej	1	274	2146	2146	3	720	National defence
Prowadzone przez kościoły i inne związki wyznaniowe	1	55	319	256	12	63	Run by churches and other religious associations

a Pełno- i niepełnozatrudnieni w przeliczeniu na pełne etaty, zatrudnieni w pełnym wymiarze godzin w więcej niż jednej uczelni wykazani zostali w każdym miejscu pracy. b W podziale według uczelni - osoby, które uzyskały dyplom ukończenia studiów wyższych w okresie od 1 stycznia do 31 grudnia 2022 r.

a Full-time and part-time employed converted into full-time equivalent units, teachers employed full-time in more than one institution have been shown in all workplaces. b In the breakdown by types of higher education institutions – persons who obtained higher education diplomas between 1 January and 31 December 2022.

**WYKRES 2 (51). STUDENCI UCZELNI**  
**CHART 2 (51). STUDENTS OF HIGHER EDUCATION INSTITUTIONS**


Studenci uczelni publicznych:  
Students of public higher education institutions:

studia niestacjonarne  
part-time programmes  
 studia stacjonarne  
full-time programmes

Studenci uczelni niepublicznych:  
Students of non-public higher education institutions:

studia niestacjonarne  
part-time programmes  
 studia stacjonarne  
full-time programmes

**TABL. 4(66). UCZESTNICY STUDIÓW PODYPLOMOWYCH I DOKTORANCI**  
**NON-DEGREE POSTGRADUATE PROGRAMME STUDENTS AND DOCTORAL STUDENTS**

WYSZCZEGÓLNIENIE	Uczestnicy studiów podyplomowych Non-degree postgraduate programme students		Doktoranci Doctoral students				SPECIFICATION	
			na studiach doktoranckich in doctoral programmes		w szkołach doktorskich in doctoral schools			
	ogółem total	w tym kobiety of which females	ogółem total	w tym kobiety of which females	ogółem total	w tym kobiety of which females		
<b>OGÓŁEM</b>	2015/16	11369	8162	4111	2290	-	-	<b>TOTAL</b>
	2019/20	10267	7542	2768	1541	448	230	
	2020/21	9852	7139	2071	1167	925	465	
	<b>2022/23</b>	<b>8194</b>	<b>5977</b>	<b>741</b>	<b>419</b>	<b>1596</b>	<b>784</b>	