

Dział XI. Kultura. Turystyka. Sport
Chapter XI. Culture. Tourism. Sport

Kultura
Culture

TABL. 1/126/. **BIBLIOTEKI PUBLICZNE (z filiami)**
Stan w dniu 31 grudnia
PUBLIC LIBRARIES (with branches)
As of 31 December

WYSZCZEGÓLNIENIE	2015	2019	2020	2022	SPECIFICATION
Placówki biblioteczne	40	40	41	40	Library institutions
biblioteki i filie	39	39	40	40	libraries and branches
punkty biblioteczne	1	1	1	-	library service points
Ludność na 1 placówkę biblio- teczną	15894	16072	16429	16852	Population per library institution
Księgozbiór w woluminach:					Collection in volumes:
w tysiącach	1046,0	1020,2	1021,4	1036,1	in thousands
na 1000 ludności	1645	1587	1516	1537	per 1000 population
Czytelnicy ^a (w ciągu roku):					Borrowers ^a (during the year):
w tysiącach	131,5	145,3	116,8	118,3	in thousands
na 1000 ludności	207	226	173	176	per 1000 population
Wypożyczenia księgozbioru w woluminach (w ciągu roku) ^{ab} :					Loans of collection in volumes (during the year) ^{ab} :
w tysiącach	2050,5	1920,8	1275,2	1669,5	in thousands
na 1 czytelnika	15,6	13,0	10,9	14,1	per borrower

a Łącznie z punktami bibliotecznymi. b W 2015 r. łącznie z wypożyczalniami międzybibliotecznymi.
a Including library service points. b In 2015 including loans between libraries.

TABL. 2/127/. **MUZEA**
MUSEUMS

WYSZCZEGÓLNIENIE SPECIFICATION	Muzea i oddziały muzealne (stan w dniu 31 grudnia) Museums and branches (as of 31 December)	Wystawy czasowe Temporary exhibitions		Zwiedzający muzea i wystawy w tys. Museum and exhibition visitors in thousands		
		własne ^a own ^a	krajowe i zagra- niczne ^b domestic and foreign countries ^b	ogółem total	w tym młodzież szkolna ^c of which primary and secondary school students ^c	
O G Ó Ł E M	2015	27	205	63	1224,5	359,4
T O T A L	2019	20	49	5	211,8	25,4
	2020	20	49	5	211,8	25,4
	2022	21	71	8	865,0	146,7
w tym muzea: of which museums:						
Narodowe National	4	15	-	580,7	121,1	
Miejskie Wrocławia City of Wrocław	8	26	4	124,9	9,8	
Architektury Architecture	1	6	-	24,3	2,8	
Poczty i Telekomunikacji Post and Telecommunication	1	4	2	9,1	-	
Muzeum Książąt Lubomirskich, Zakład Narodowy im. Ossolińskich Museum of the Princes Lubomir- ski, National Department of Ossolińscy	1	2	2	4,6	-	

a W kraju. b Do 2019 r. wystawy obce. c Zwiedzająca w zorganizowanych grupach.

U w a g a: Od 2020 r. do muzeów zaliczane są wyłącznie muzea działające w oparciu o uzgodniony z ministrem właściwym do spraw kultury i ochrony dziedzictwa narodowego statut bądź regulamin, zgodnie z art. 6 ustawy z dnia 21 listopada 1996 r. o muzeach.

a In Poland. b Until 2019, external exhibition. c Visiting in organized groups.

N o t e: Starting from 2020, museums include only museums operating on the basis of a statute or regulation agreed with the minister responsible for culture and protection of national heritage, pursuant to Art. 6 of the Act of 21 November 1996 on museums.

TABL. 3/128/. DZIAŁALNOŚĆ TEATRÓW I INSTYTUCJI MUZYCZNYCH
ACTIVITY OF THEATRES AND MUSIC INSTITUTIONS

WYSZCZEGÓLNIENIE SPECIFICATION	Miejsca na widowni w stałej sali ^a Seats in fixed halls ^a	Przedstawienia i koncerty ^b Performances and concerts ^b		Widzowie i słuchacze ^b Audience ^b		
		ogółem total	w tym poza stałą salą of which outsi- de fixed hall	ogółem total	w tym poza stałą salą of which outsi- de fixed hall	
TEATRY I INSTYTUCJE MUZYCZNE	2015	6484	2556	854	587211	142840
THEATRES AND MUSIC INSTITUTIONS	2019	6869	3276	1398	625127	144661
	2020	6862	1254	542	225367	49509
	2022	6877	3083	1308	537550	104131
w tym: of which:						
TEATRY DRAMATYCZNE DRAMATIC THEATRES						
Teatr Polski Polski Theatre	1153	206	4	46769	90	
Wrocławski Teatr Współczesny Wrocław Theatre Współczesny	292	150	4	15297	351	
Instytut im. J. Grotowskiego Institute of J. Grotowski's	338	93	-	3654	-	
Wrocławski Teatr Komedii Wrocław Comedy Theatre	380	174	17	40455	4761	
TEATRY LALEK PUPPET THEATRES						
Wrocławski Teatr Lalek Wrocław Puppet Theatre	425	354	-	43844	800	
TEATRY MUZYCZNE MUSICAL THEATRES						
Opera Wrocławska Wrocław Opera	590	169	49	78055	11000	
Teatr Muzyczny Capitol Musical Theatre Capitol	1015	250	18	102435	5723	
Wrocławski Teatr Pantomimy im. H. Tomaszewskiego Wrocław Pantomime Theatre of H. Tomaszewski	-	50	50	3231	3231	
FILHARMONIE I ORKIESTRY PHILHARMONICS AND ORCHESTRAS						
Narodowe Forum Muzyki National Forum of Music	2600	1222	851	185389	65274	
Wrocławscy Kameraliści „Cantores Minores Wratislavienses” Wrocław Chambers “Cantores Minores Wratislavienses”	-	23	23	4000	4000	

a Stan w dniu 31 grudnia. b Według siedziby.
a As of 31 December. b According to the seat area.

TABL. 4/129/. KINA STAŁE
Stan w dniu 31 grudnia
INDOOR CINEMAS
As of 31 December

WYSZCZEGÓLNIENIE	2015	2019	2020	2022	SPECIFICATION
Sale	59	79	79	79	Screens
Miejsca	13269	16164	16134	16206	Seats
na 1000 ludności	21	25	24	24	per 1000 population
Seanse (w ciągu roku)	85483	129166	65987	122324	Screening (during the year)
Widzowie (w ciągu roku) w tysiącach	2469,4	3221,1	996,0	2151,2	Audience (during the year) in thousands
na 1 seans	29	25	15	18	per screening
na 1000 ludności	3893	5020	1475	3192	per 1000 population
Obiekty przystosowane dla osób poruszających się na wózkach inwalidzkich	8	9	9	9	Buildings adapted to persons moving on wheelchairs

TABLE 5/130/. **KINA STAŁE WEDŁUG TYPU**
INDOOR CINEMAS BY TYPE

KINA CINEMAS	Sale ^a Screens ^a	Miejsca ^a Seats ^a	Seanse Screenings		Widzowie Audience		
			ogółem total	w tym filmy produkcji polskiej of which Polish production films	ogółem total	w tym na filmach produkcji polskiej of which on Polish production films	
OGÓŁEM TOTAL	2015 2019 2020 2022	59 79 79 79	13269 16164 16134 16206	85483 129166 65987 122324	13120 26433 17881 21023	2469438 3221056 996004 2151226	377509 650243 324861 287476
Cinema City Poland „Korona”		9	2105	15359	2510	239526	33342
Cinema City WROCLAWIA		20	3058	34197	5231	704266	71767
Odra Film DCF		4	584	5556	1280	88043	21573
Multikino S.A. Pasaż Grunwaldzki		11	2585	17635	2956	336744	47780
Helios S.A. Galeria Magnolia		7	1103	11988	2808	271793	45717
Helios S.A. Wrocław Aleja Bielany		8	1362	12885	3035	146961	23735
Kino Nowe Horyzonty		9	2330	11918	1086	249075	24950
Centrum Kultury Wrocław-Zachód		1	271	6	3	555	189
OH KINO Wrocław		10	2808	12780	2114	114263	18423

a Stan w dniu 31 grudnia.

a As of 31 December.

TABLE 6/131/. **CENTRA KULTURY, DOMY I OŚRODKI KULTURY ORAZ KLUBY**
Stan w dniu 31 grudnia
CENTRES OF CULTURE, CULTURAL CENTRES AND ESTABLISHMENTS AS WELL AS
CLUBS
As of 31 December

WYSZCZEGÓLNIENIE	2015	2019	2020	2022	SPECIFICATION
Instytucje	13	14	14	13	Institutions
centra kultury	3	3	4	4	centres of culture
domy kultury	3	3	2	3	cultural establishments
ośrodki kultury	5	5	5	4	cultural centres
kluby	2	3	3	2	clubs
Imprezy (w ciągu roku)	918	1706	1005	2462	Events (during the year)
Uczestnicy imprez (w ciągu roku) w tys.	430,2	638,7	434,1	1054,2	Event participants (during the year) in thousands
Grupy (zespoły) artystyczne	41	66	39	42	Artistic groups (ensembles)
Członkowie grup (zespołów) artystycznych	414	689	407	702	Members of artistic groups (ensembles)
w tym dzieci i młodzież szkolna	.	452	310	320	of which primary and secondary school students
Koła (kluby/sekcje)	525	477	342	242	Groups (clubs/sections)
Członkowie kół (klubów/sekcji)	4827	5402	4431	4036	Members of groups (clubs)
w tym dzieci i młodzież szkolna	.	3633	3470	2476	of which primary and secondary school students
Kursy (w ciągu roku)	67	96	54	31	Courses (during the year)
Absolwenci kursów (w ciągu roku)	1267	2878	2360	721	Course graduates (during the year)
w tym dzieci i młodzież szkolna	.	.	1659	82	of which primary and secondary school students

Turystyka Tourism

Uwaga do tablic 7-11

Począwszy od 2016 r. dane opracowano z uwzględnieniem imputacji dla jednostek, które odmówiły udziału w badaniu. Dane dotyczą obiektów posiadających 10 lub więcej miejsc noclegowych.

Note to tables 7-11

Since 2016 data were compiled with consideration imputation for units, which refused to participate in the survey. Data concern establishments with 10 or more bed places.

TABL. 7/132/. **BAZA NOCLEGOWA TURYSTYKI**
TOURIST ACCOMMODATION ESTABLISHMENTS

WYSZCZEGÓLNIENIE SPECIFICATION		Obiekty ^a Facilities ^a	Miejsca noclegowe ^a Bed places ^a		Korzystający z noclegów Tourists accommodated		Udzielone noclegi Nights spent (overnight stay)
			całoroczne open all year	sezonowe seasonal	w tys.	in thousands	
OGÓŁEM TOTAL	2015	77	10497	510	1040,0	1745,9	
	2019	102	12557	1444	1401,0	2259,0	
	2020	98	11432	1775	595,1	998,1	
	2022	95	13038	1470	1192,9	2150,4	
Obiekty hotelowe Hotels and similar facilities	2015	52	8812	-	929,9	1538,6	
	2019	66	10907	1	1246,0	1956,7	
	2020	61	9710	256	524,9	840,4	
	2022	62	11620	-	1057,2	1857,8	
w tym hotele of which hotels	2015	49	8558	-	897,2	1469,0	
	2019	58	10046	1	1204,0	1870,7	
	2020	56	9444	253	506,6	807,9	
	2022	59	11303	-	1010,2	1779,8	
Pozostałe obiekty Others facilities	2015	25	1685	510	110,0	207,4	
	2019	36	1650	1443	155,0	302,3	
	2020	37	1722	1519	70,2	157,7	
	2022	33	1418	1470	135,7	292,6	

a Stan w dniu 31 lipca.

a As of 31 July.

TABL. 8/133/. **HOTELE WEDŁUG KATEGORII**
HOTELS BY CATEGORY

WYSZCZEGÓLNIENIE SPECIFICATION		Ogółem Total	Kategorie Categories					w trakcie kategoryzacji during categorisation
			*****	****	***	**	*	
OGÓŁEM^a TOTAL^a	2015	49	6	12	23	4	4	-
	2019	58	7	13	27	4	4	3
	2020	56	7	15	25	3	3	3
	2022	59	6	15	25	3	5	5
Pokoje ^a Rooms ^a	2015	4389	593	1403	1591	420	382	-
	2019	5126	782	1457	1934	419	383	151
	2020	4858	634	1580	1798	394	300	152
	2022	5623	738	1692	1948	394	443	408
Miejsca noclegowe ^a Bed places ^a	2015	8558	1164	2677	3156	791	770	-
	2019	10047	1546	2710	3907	788	773	323
	2020	9697	1286	3073	3664	735	611	328
	2022	11303	1476	3374	4050	733	907	763
Korzystający z noclegów w tys. Tourists accommodated in thousands	2015	897,2	102,2	247,4	364,0	85,5	98,1	-
	2019	1204,0	184,0	340,3	435,5	81,6	131,3	31,3
	2020	506,6	75,5	144,0	196,0	27,0	40,7	23,4
	2022	1010,2	126,2	293,4	349,9	47,3	124,4	69,0
w tym turyści zagraniczni of which to foreign tourists	2015	271,3	51,9	112,7	80,5	13,9	12,2	-
	2019	415,9	88,2	168,5	116,4	19,8	13,8	9,2
	2020	134,3	35,0	53,8	30,1	2,9	7,2	5,4
	2022	233,7	45,0	82,2	59,2	7,7	18,0	21,6

a Stan w dniu 31 lipca.

a As of 31 July.

TABL. 8/133/. **HOTELE WEDŁUG KATEGORII (dok.)**
HOTELS BY CATEGORY (cont.)

WYSZCZEGÓLNIENIE SPECIFICATION	Ogółem Total	Kategorie Categories					w trakcie kategory- zacji during categori- sation	
		*****	****	***	**	*		
Udzielone noclegi w tys. Nights spent (overnight stay) in thousands	2015 2019 2020 2022	1469,0 1870,7 807,9 1779,8	197,0 269,7 98,6 249,9	419,5 513,5 230,1 560,9	562,3 705,7 334,9 593,3	145,9 139,0 42,2 85,2	144,2 186,4 65,6 169,1	- 56,4 36,5 121,3
w tym turystom zagranicznym of which to foreign tourists	2015 2019 2020 2022	505,5 724,1 218,2 481,4	109,6 145,4 45,8 101,0	213,1 273,3 89,6 179,6	137,7 220,4 60,2 119,7	27,0 38,8 4,8 15,5	18,1 31,8 10,8 24,6	- 14,5 6,8 40,9
Wynajęte pokoje w tys. Rented rooms in thousands	2015 2019 2020 2022	942,9 1187,0 509,8 1109,2	143,8 201,7 73,0 167,6	285,1 327,4 151,4 344,1	340,7 430,8 195,3 355,4	83,5 84,7 30,7 71,2	89,8 113,9 39,9 104,6	- 28,5 19,4 66,2
w tym turystom zagranicznym of which to foreign tourists	2015 2019 2020 2022	330,7 470,0 149,7 303,1	82,2 115,0 38,2 70,9	136,8 173,3 61,0 115,3	85,0 130,8 36,4 66,3	15,8 22,8 3,3 13,4	10,9 20,6 6,6 15,1	- 7,6 4,2 22,0
Stopień wykorzystania w %: Occupancy rate in %:								
miejsc noclegowych of bed places	2015 2019 2020 2022	47,8 51,3 26,2 43,4	48,9 48,0 23,6 45,7	42,7 50,9 23,3 45,6	50,2 51,8 28,3 40,2	50,5 47,2 22,0 33,5	51,3 62,2 34,1 51,4	- 46,6 31,7 46,3
pokoje of rooms	2015 2019 2020 2022	59,4 64,4 32,7 54,3	66,8 71,5 35,1 61,7	55,7 62,4 29,7 55,5	59,9 63,8 33,2 49,7	55,2 54,4 29,9 52,3	64,2 76,9 42,3 65,0	- 51,2 36,1 47,5

TABL. 9/134/. **WYKORZYSTANIE BAZY NOCLEGOWEJ TURYSTYKI^a**
OCCUPANCY OF TOURIST ACCOMMODATION ESTABLISHMENTS^a

WYSZCZEGÓLNIENIE	2015	2019	2020	2022	2015	2019	2020	2022	SPECIFICATION
	stopień wykorzystania miejsc noclegowych occupancy rate of bed places				stopień wykorzystania pokoi occupancy rate of rooms				
	w % in %								
Obiekty hotelowe	46,4	49,4	26,2	43,9	57,8	62,3	32,7	54,8	Hotels and similar facilities
w tym hotele	47,8	51,3	26,2	43,4	59,4	64,4	32,7	54,3	of which hotels
Pozostałe obiekty	42,4	41,6	25,1	44,9	Other facilities

a Patrz uwagi do działu, ust. 4 na str. 170.

a See notes to the chapter, item 4 on page 170.

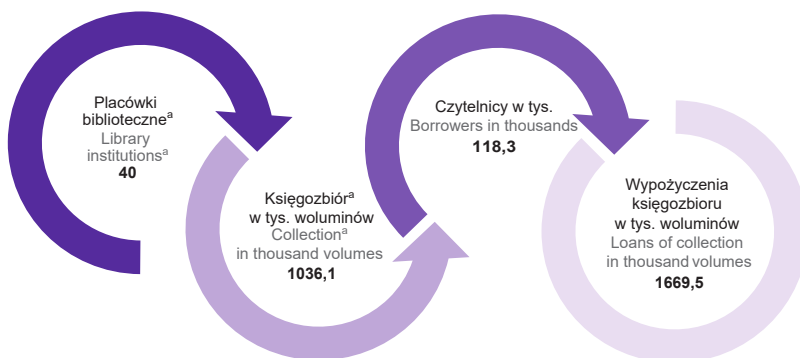
TABLE 10/135/ **TURYŚCI ZAGRANICZNI KORZYSTAJĄCY Z BAZY NOCLEGOWEJ TURYSTYKI**
 FOREIGN TOURISTS ACCOMMODATED IN TOURIST ACCOMMODATION
 ESTABLISHMENTS

WYSZCZEGÓLNIENIE		Turyści zagraniczni korzystający w tys. Foreign tourists accommodated in thousands	Udzielone noclegi turystom zagranicznym w tys. Nights spent (overnight stay) foreign tourists in thousands	SPECIFICATION
OGÓŁEM	2015	292,0	548,7	TOTAL
	2019	450,7	795,4	
	2020	146,9	247,4	
	2022	259,1	554,3	
	Obiekty hotelowe	237,4	488,3	
w tym hotele	233,7	481,4	of which hotels	
Pozostałe obiekty	21,7	66,0	Others facilities	
w tym hostele	13,7	27,9	of which hostels	

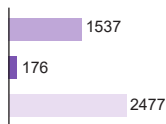
TABLE 11/136/ **TURYŚCI ZAGRANICZNI KORZYSTAJĄCY Z BAZY NOCLEGOWEJ TURYSTYKI**
WEDŁUG KRAJU ZAMIESZKANIA
 FOREIGN TOURISTS ACCOMMODATED IN TOURIST ACCOMMODATION
 ESTABLISHMENTS BY COUNTRY OF RESIDENCE

LATA KRAJE		Turyści zagraniczni korzystający Foreign tourists accommodated	Udzielone noclegi turystom zagranicznym Nights spent (overnight stay) foreign tourists	YEARS COUNTRIES
OGÓŁEM	2015	291991	548734	TOTAL
	2019	450720	795376	
	2020	146880	247386	
	2022	259148	554258	
	w tym:			
Austria	2847	5631	Austria	
Belgia	3019	5902	Belgium	
Białoruś	3357	9519	Belarus	
Czechy	17145	28886	Czechia	
Dania	2188	4786	Denmark	
Finlandia	1841	2779	Finland	
Francja	7263	14344	France	
Hiszpania	5359	10362	Spain	
Holandia	6202	11597	Netherlands	
Indie	1275	4556	India	
Irlandia	3159	6868	Ireland	
Izrael	1682	4377	Israel	
Korea Południowa	6036	24983	South Korea	
Litwa	5463	7460	Lithuania	
Łotwa	2008	2769	Latvia	
Niemcy	77027	153587	Germany	
Norwegia	2516	5719	Norway	
Portugalia	1105	2539	Portugal	
Rumunia	1358	2905	Romania	
Słowacja	1700	3659	Slovakia	
Stany Zjednoczone	13040	34570	United States	
Szwajcaria i Liechtenstein	3058	6031	Switzerland and Liechtenstein	
Szwecja	3609	7250	Sweden	
Turcja	1289	4570	Türkiye	
Ukraina	33709	77780	Ukraine	
Węgry	1453	3043	Hungary	
Wielka Brytania	21750	47816	United Kingdom	
Włochy	7456	17311	Italy	

BIBLIOTEKI PUBLICZNE W 2022 R. PUBLIC LIBRARIES IN 2022

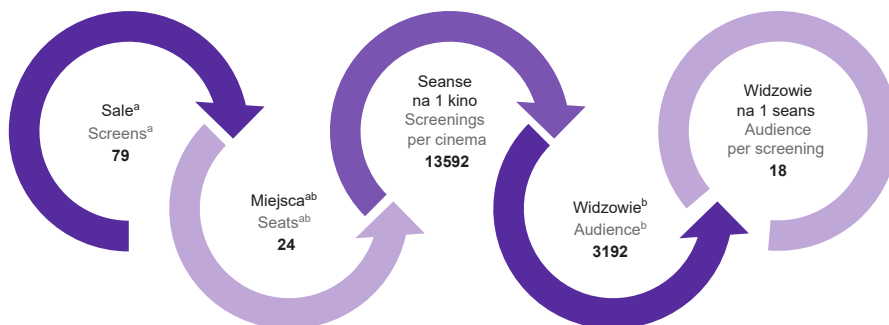


Na 1000 ludności
Per 1000 population



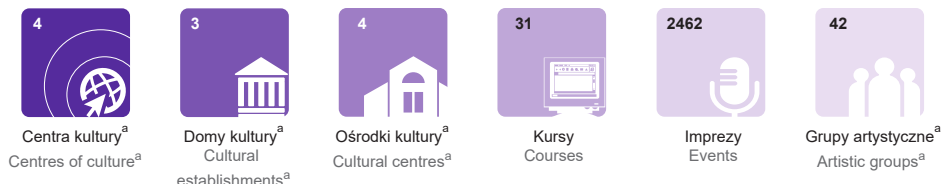
a Stan w dniu 31 grudnia.
a As of 31 December.

KINA STAŁE W 2022 R. INDOOR CINEMAS IN 2022



a Stan w dniu 31 grudnia. b Na 1000 ludności.
a As of 31 December. b Per 1000 population.

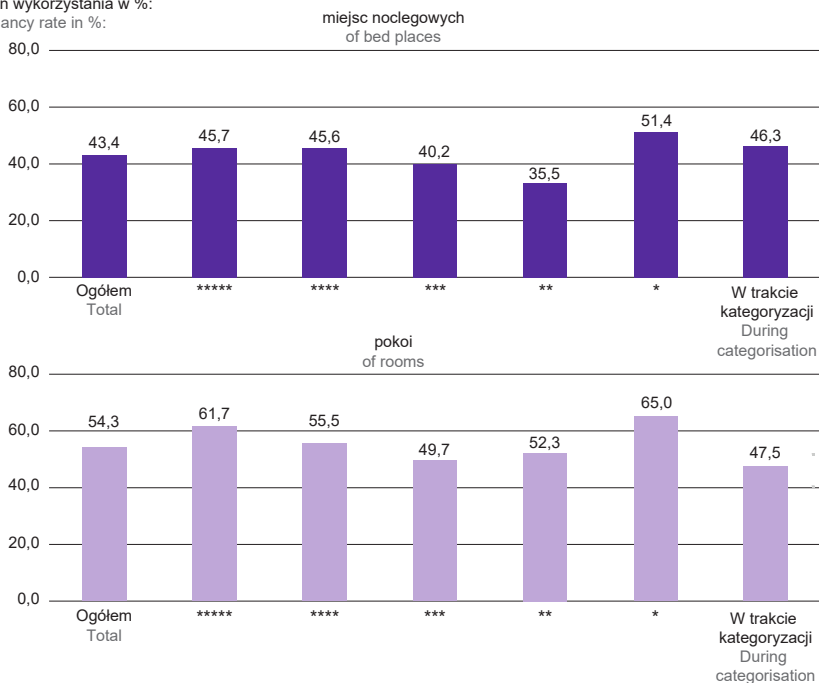
CENTRA KULTURY, DOMY I OŚRODKI KULTURY W 2022 R. CENTRES OF CULTURE, CULTURAL CENTRES AND ESTABLISHMENTS IN 2022



a Stan w dniu 31 grudnia.
a As of 31 December.

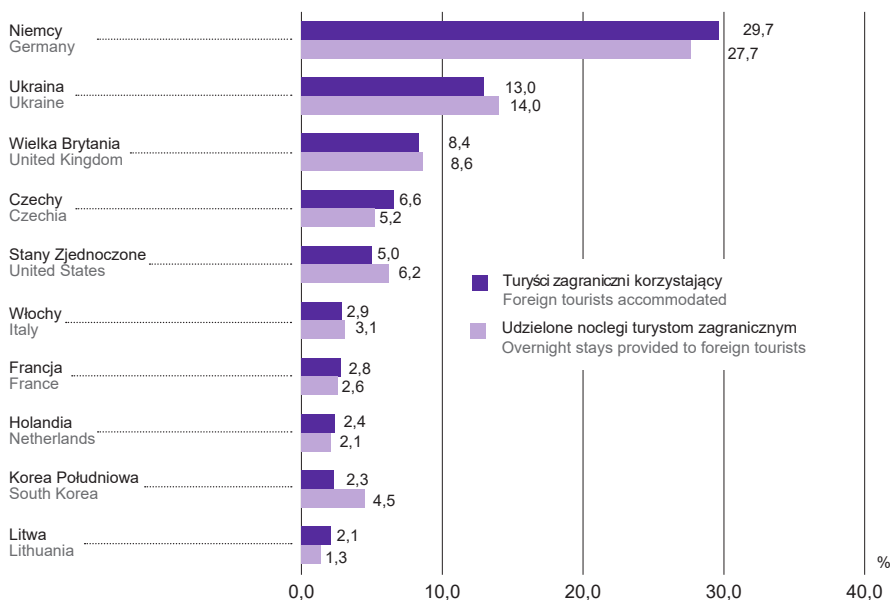
HOTELE WEDŁUG KATEGORII W 2022 R. HOTELS BY CATEGORY IN 2022

Stopień wykorzystania w %:
Occupancy rate in %:



TURYSŒCI ZAGRANICZNI KORZYSTAJĄCY Z BAZY NOCLEGOWEJ TURYSTYKI WEDŁUG WYBRANYCH KRAJÓW ZAMIESZKANIA W 2022 R.

FOREIGN TOURISTS ACCOMMODATED IN TOURIST ACCOMMODATION
ESTABLISHMENTS BY SELECTED COUNTRIES OF RESIDENCE IN 2022



Sport Sport

Uwaga do tablic 12-13

Dane za lata 2018 i 2020 opracowano wykorzystując estymację bezpośrednią z uwzględnieniem imputacji dla jednostek, które odmówiły udziału w badaniu.

Note to tables: 12-13

Data for 2018 and 2020 were compiled using direct estimation including imputation for units which refused to participate in the survey.

TABL. 12/137/. **KLUBY SPORTOWE^a**
Stan w dniu 31 grudnia
SPORTS CLUBS^a
As of 31 December

WYSZCZEGÓLNIENIE	2018	2020	2022	SPECIFICATION
Kluby	186	163	166	Clubs
Członkowie	23854	45581	21516	Members
Ćwiczący	23423	27236	20483	Persons practising sports
mężczyźni	17756	22250	14577	males
w tym do 18 lat	10082	9306	10279	of which up to age 18
kobiety	5667	4986	5906	females
w tym do 18 lat	4068	3223	4444	of which up to age 18
Trenerzy	601	615	721	Coaches
Instruktorzy sportowi	368	272	259	Sport instructors
Sekcje sportowe	359	283	307	Sport sections

a Łącznie z uczniowskimi klubami sportowymi UKS i wyznaniowymi klubami sportowymi.

U w a g a. Dane na podstawie badania cyklicznego przeprowadzanego co dwa lata.

a Including Students Sports Clubs UKS and Religious Sports Clubs.

N o t e. Data on the basis of periodic survey conducted every two years.

TABL. 13/138/. **ĆWICZĄCY WYBRANE DZIEDZINY I RODZAJE SPORTÓW W KLUBACH SPORTOWYCH^a**
Stan w dniu 31 grudnia
PERSONS PRACTISING SELECTED FIELDS AND KINDS OF SPORTS IN SPORTS CLUBS^a
As of 31 December

DZIEDZINY I RODZAJE SPORTU	2018	2020	2022		SPORTS FIELDS AND KINDS OF SPORTS
			ogółem total	w tym juniorzy i juniorki of which juniors	
O G Ó Ł E M	23423	27236	20483	14723	T O T A L
w tym:					of which:
Akrobatyka ^b	439	158	184	181	Acrobatics ^b
Alpinizm	189	157	107	21	Alpinism
Badminton	53	21	40	40	Badminton
Brydż sportowy	176	258	223	52	Bridge
Hokej na trawie	40	80	285	220	Field hockey
Jeździectwo ^b	27	50	28	13	Equestrian sports ^b
Judo	1120	979	1234	1166	Judo
Kajakarstwo klasyczne	77	56	68	52	Classic canoeing
Karate ^b	1409	1275	1379	988	Karate ^b
Koszykówka	1219	1173	1689	1515	Basketball
Lekkoatletyka	527	358	622	527	Athletics
Narciarstwo alpejskie	22	55	55	40	Alpine skiing
Piłka nożna	5790	5373	5299	3632	Football
Piłka ręczna	425	343	428	368	Handball
Piłka siatkowa	784	650	582	432	Volleyball
Pływanie	643	850	660	552	Swimming

a Łącznie z uczniowskimi klubami sportowymi UKS i wyznaniowymi klubami sportowymi. Osoba ćwicząca może być wykazana wielokrotnie, jeśli uprawia lub prowadzi zajęcia w kilku rodzajach sportu. b Dziedzina sportu (obejmuje kilka pokrewnych rodzajów sportu).

a Including Students Sports Clubs UKS and Religious Sports Clubs. Person practicing sports, may be indicated more than once depending upon the number of sports practiced on taught. b A field of sport (consists of a number of related kinds of sports).

TABL. 13/138/. **ĆWICZĄCY WYBRANE DZIEDZINY I RODZAJE SPORTÓW W KLUBACH SPORTOWYCH^a**
(dok.)
 Stan w dniu 31 grudnia
 PERSONS PRACTISING SELECTED FIELDS AND KINDS OF SPORTS IN SPORTS
 CLUBS^a (cont.)
 As of 31 December

DZIEDZINY I RODZAJE SPORTU	2018	2020	2022		SPORTS FIELDS AND KINDS OF SPORTS
			ogółem total	w tym juniorzy i juniorki of which juniors	
Szachy	907	907	1197	645	Chess
Szermierka	264	152	245	194	Fencing
Taekwondo ITF	962	634	688	589	Taekwondo ITF
Tenis	1121	1599	996	237	Tennis
Tenis stołowy	357	226	149	98	Table tennis
Zapasy	103	119	163	138	Wrestling
Żeglarstwo	146	157	177	101	Sailing

a Łącznie z uczniowskimi klubami sportowymi UKS i wyznaniowymi klubami sportowymi. Osoba ćwicząca może być wykazana wielokrotnie, jeśli uprawia lub prowadzi zajęcia w kilku rodzajach sportu.

a Including Students Sports Clubs UKS and Religious Sports Clubs. Person practicing sports, may be indicated more than once depending upon the number of sports practiced on taught.