

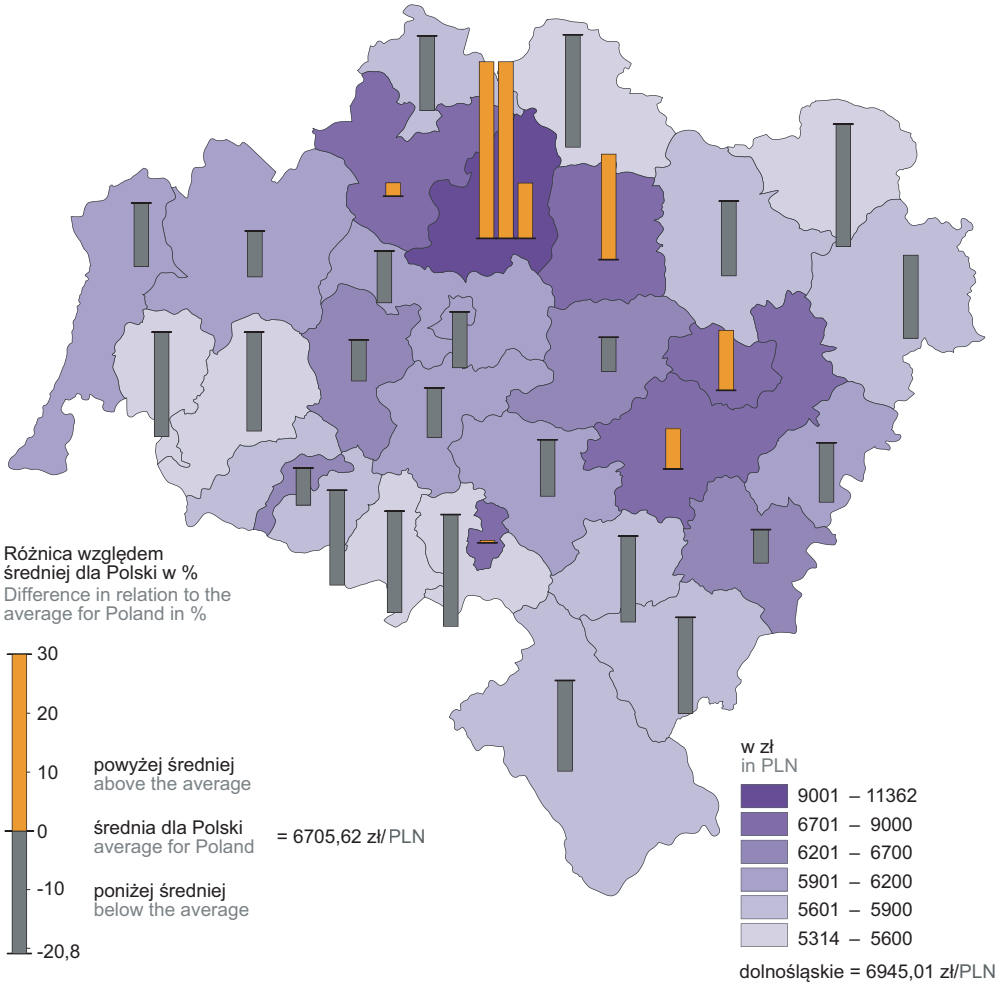
Dział VI. Wynagrodzenia. Świadczenia społeczne Chapter VI. Wages and salaries. Social benefits

Wynagrodzenia Wages and salaries

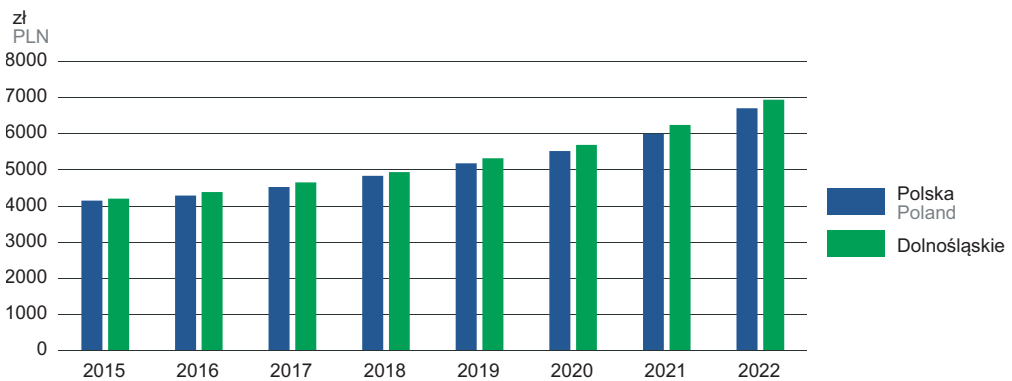
TABLE 1 (42). PRZECIĘTNE MIESIĘCZNE WYNAGRODZENIA BRUTTO
AVERAGE MONTHLY GROSS WAGES AND SALARIES

WYSZCZEGÓLNIENIE	2015	2019	2020	2022		SPECIFICATION
				ogółem total	w tym podmioty o liczbie pracu- jących powyżej 9 osób of which entities with more than 9 employed persons	
w zł in PLN						
O G Ó Ł E M	3960,48	5040,29	5365,79	6562,04	6945,01	T O T A L
sektor publiczny	4362,64	5406,70	5799,65	6819,23	6819,23	public sector
sektor prywatny	3826,55	4927,08	5228,76	6482,75	6993,35	private sector
Rolnictwo, leśnictwo, łowiectwo i rybactwo	4382,76	5383,33	5545,53	7108,77	7630,57	Agriculture, forestry and fishing
Przemysł	4414,10	5598,37	5930,38	7261,09	7461,76	Industry
w tym przetwórstwo przemysłowe	3921,41	5142,12	5441,34	6604,77	6783,82	of which manufacturing
Budownictwo	3353,47	4316,18	4511,67	5441,55	6517,97	Construction
Handel; naprawa pojazdów samochodowych ^Δ	3064,83	4225,13	4477,31	5564,09	6062,44	Trade; repair of motor vehicles ^Δ
Transport i gospodarka magazynowa	3067,66	3803,04	3931,22	5581,89	6084,91	Transportation and storage
Zakwaterowanie i gastronomia ^Δ	2480,30	3538,70	3646,33	4512,56	4934,87	Accommodation and catering ^Δ
Informacja i komunikacja	6196,41	8397,43	8958,70	11095,34	11792,29	Information and communication
Działalność finansowa i ubezpieczeniowa	6216,87	6813,96	7193,72	8361,46	8902,41	Financial and insurance activities
Obsługa rynku nieruchomości ^Δ	3908,15	4749,87	4916,93	5642,19	6064,38	Real estate activities
Działalność profesjonalna, naukowa i techniczna	4437,23	5909,17	6248,78	7657,33	8680,76	Professional, scientific and technical activities
Administrowanie i działalność wspierająca ^Δ	2985,28	3788,59	4017,30	4997,24	5028,38	Administrative and support service activities
Administracja publiczna i obrona narodowa; obowiązkowe zabezpieczenia społeczne	4757,64	5978,93	6507,03	7621,69	7621,69	Public administration and defence; compulsory social security
Edukacja	4283,16	5077,39	5461,69	6195,56	6230,00	Education
Opieka zdrowotna i pomoc społeczna	3546,28	4903,77	5265,24	6519,80	6704,64	Human health and social work activities
Działalność związana z kulturą, rozrywką i rekreacją	3519,72	4242,02	4456,80	5252,30	5321,19	Arts, entertainment and recreation
Pozostała działalność usługowa	2802,98	3641,80	3926,94	4800,64	5350,87	Other service activities

MAPA 1 (15). PRZECIĘTNE MIESIĘCZNE WYNAGRODZENIA BRUTTO^a W 2022 R.
 MAP 1 (15). AVERAGE MONTHLY GROSS WAGES AND SALARIES^a IN 2022



Przeciętne miesięczne wynagrodzenia brutto ^a
 Average monthly gross wages and salaries ^a



^a Bez podmiotów gospodarczych o liczbie pracujących do 9 osób.
^a Excluding economic entities with up to 9 employed persons.

TABL. 2 (43). PRZECIĘTNE WYNAGRODZENIA BRUTTO ZA PAŹDZIERNIK 2022 R.¹
AVERAGE GROSS WAGES AND SALARIES FOR OCTOBER 2022¹

WYSZCZEGÓLNIENIE SPECIFICATION a – w zł in PLN b – ogółem = 100 total = 100	Ogółem Total			Sektor publiczny Public sector			Sektor prywatny Private sector			
	ogółem total	męż- -czyźni men	kobiety women	ogółem total	męż- -czyźni men	kobiety women	ogółem total	męż- -czyźni men	kobiety women	
O G Ó Ł E M T O T A L										
OGÓŁEM	a	7293,03	8099,32	6485,15	6988,10	7477,53	6774,23	7384,00	8200,21	6349,04
TOTAL	b	100,0	100,0	100,0	100,0	100,0	100,0	100,0	100,0	100,0
WEDŁUG POZIOMU WYKSZTAŁCENIA BY EDUCATIONAL LEVEL										
Wyższe ze stopniem naukowym co najmniej doktora oraz tytułem magistra, lekarza lub równorzędnym	a	9436,37	11676,92	8174,25	7837,47	8819,96	7513,89	10550,55	12801,04	8791,04
Tertiary with academic degree (at least doctorate) or tertiary with master degree, physician degree or equivalent	b	129,4	144,2	126,0	112,2	118,0	110,9	142,9	156,1	138,5
Wyższe z tytułem inżyniera, licencjata, dyplomowanego ekonomisty lub równorzędnym	a	8599,78	10104,99	7233,16	6819,95	7692,09	6483,26	8953,97	10364,61	7455,22
Tertiary with engineer degree, licentiate (bachelor), economist with diploma or equivalent	b	117,9	124,8	111,5	97,6	102,9	95,7	121,3	126,4	117,4
Policealne	a	6284,31	7456,59	5494,79	6538,47	7361,62	6292,57	6215,67	7469,73	5193,76
Post-secondary	b	86,2	92,1	84,7	93,6	98,4	92,9	84,2	91,1	81,8
Średnie zawodowe	a	6455,81	7210,00	5230,26	6209,23	6556,19	5973,04	6497,40	7278,16	5014,16
Vocational secondary	b	88,5	89,0	80,6	88,9	87,7	88,2	88,0	88,8	79,0
Średnie ogólnokształcące	a	5538,97	6506,39	4689,33	5309,66	6113,31	4966,62	5575,97	6544,74	4627,27
General secondary	b	75,9	80,3	72,3	76,0	81,8	73,3	75,5	79,8	72,9
Zasadnicze zawodowe	a	5301,93	5889,10	4195,01	5064,63	5631,24	4358,95	5336,23	5920,07	4163,25
Basic vocational	b	72,7	72,7	64,7	72,5	75,3	64,3	72,3	72,2	65,6
Gimnazjalne	a	4995,17	5282,00	4537,80	4378,68	4828,75	3876,28	5040,57	5310,35	4598,54
Lower secondary	b	68,5	65,2	70,0	62,7	64,6	57,2	68,3	64,8	72,4
Podstawowe i niepełne podstawowe	a	4817,11	5226,31	4207,55	4575,48	5127,16	4237,96	4855,15	5235,67	4199,46
Primary and incomplete primary	b	66,1	64,5	64,9	65,5	68,6	62,6	65,8	63,8	66,1
WEDŁUG WIEKU BY AGE										
24 lata i mniej and less	a	5113,25	5477,90	4709,96	5045,52	5237,81	4934,60	5118,86	5491,41	4684,41
	b	70,1	67,6	72,6	72,2	70,0	72,8	69,3	67,0	73,8
25–34	a	6961,04	7580,49	6294,54	6185,09	6638,49	5977,99	7082,57	7664,54	6370,23
	b	95,4	93,6	97,1	88,5	88,8	88,2	95,9	93,5	100,3
35–44	a	7937,55	9076,23	6844,28	6809,14	7604,65	6538,14	8240,47	9257,70	6981,44
	b	108,8	112,1	105,5	97,4	101,7	96,5	111,6	112,9	110,0
45–54	a	7567,23	8752,44	6619,85	7364,24	7944,94	7151,22	7655,44	8933,31	6267,43
	b	103,8	108,1	102,1	105,4	106,3	105,6	103,7	108,9	98,7
55–59	a	6657,28	7204,92	6198,38	7152,01	7334,92	7074,76	6365,54	7163,50	5391,59
	b	91,3	89,0	95,6	102,3	98,1	104,4	86,2	87,4	84,9
60–64	a	6769,84	6710,45	7066,16	7490,42	7393,83	7676,06	6445,71	6488,72	6000,61
	b	92,8	82,9	109,0	107,2	98,9	113,3	87,3	79,1	94,5
65 lat i więcej and more	a	10900,24	11312,17	9468,39	9486,72	9499,81	9452,02	12511,47	13110,92	9499,15
	b	149,5	139,7	146,0	135,8	127,0	139,5	169,4	159,9	149,6

¹ Dane dotyczą pełnozatrudnionych i niepełnozatrudnionych bez przeliczania na pełnozatrudnionych i obejmują podmioty gospodarki narodowej o liczbie pracujących 10 osób i więcej.

¹ Data concern full- and part-time paid employees without converting onto full-time paid employees and include entities of the national economy employing 10 persons and more.

TABL. 2 (43). **PRZECIĘTNE WYNAGRODZENIA BRUTTO ZA PAŹDZIERNIK 2022 R.¹(dok.)**
 AVERAGE GROSS WAGES AND SALARIES FOR OCTOBER 2022¹ (cont.)

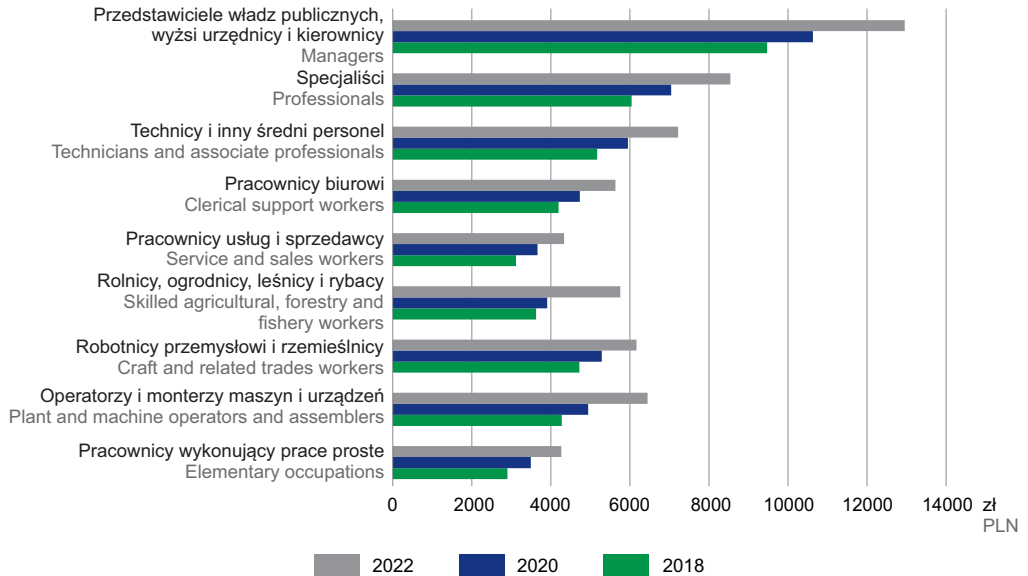
WYSZCZEGÓLNIENIE SPECIFICATION a – w zł in PLN b – ogółem = 100 total = 100	Ogółem Total			Sektor publiczny Public sector			Sektor prywatny Private sector		
	ogółem total	męż- -czyźni men	kobiety women	ogółem total	męż- -czyźni men	kobiety women	ogółem total	męż- -czyźni men	kobiety women
	WEDŁUG STAŻU PRACY BY WORK SENIORITY								
Do 1,9 roku and less	a 5868,94	6445,60	5275,77	5227,04	5490,84	5107,36	5952,86	6518,75	5308,17
	b 80,5	79,6	81,4	74,8	73,4	75,4	80,6	79,5	83,6
2,0– 4,9	a 6698,70	7284,20	6109,12	5888,63	6400,72	5657,54	6812,29	7357,09	6201,65
	b 91,9	89,9	94,2	84,3	85,6	83,5	92,3	89,7	97,7
5,0– 9,9	a 7263,91	8098,36	6413,26	6039,46	6651,99	5789,05	7498,63	8245,73	6600,32
	b 99,6	100,0	98,9	86,4	89,0	85,5	101,6	100,6	104,0
10,0–14,9	a 7510,57	8581,65	6429,67	6529,13	7337,77	6223,45	7733,11	8721,32	6505,75
	b 103,0	106,0	99,1	93,4	98,1	91,9	104,7	106,4	102,5
15,0–19,9	a 7797,31	8882,23	6775,05	7067,45	7678,08	6839,74	8028,22	9069,46	6741,73
	b 106,9	109,7	104,5	101,1	102,7	101,0	108,7	110,6	106,2
20 lat i więcej and more	a 7705,15	8410,33	6995,01	7649,64	7981,85	7490,69	7737,50	8543,77	6499,77
	b 105,7	103,8	107,9	109,5	106,7	110,6	104,8	104,2	102,4

1 Dane dotyczą pełnozatrudnionych i niepełnozatrudnionych bez przeliczania na pełnozatrudnionych i obejmują podmioty gospodarki narodowej o liczbie pracujących 10 osób i więcej.

1 Data concern full- and part-time paid employees without converting onto full-time paid employees and include entities of the national economy employing 10 persons and more.

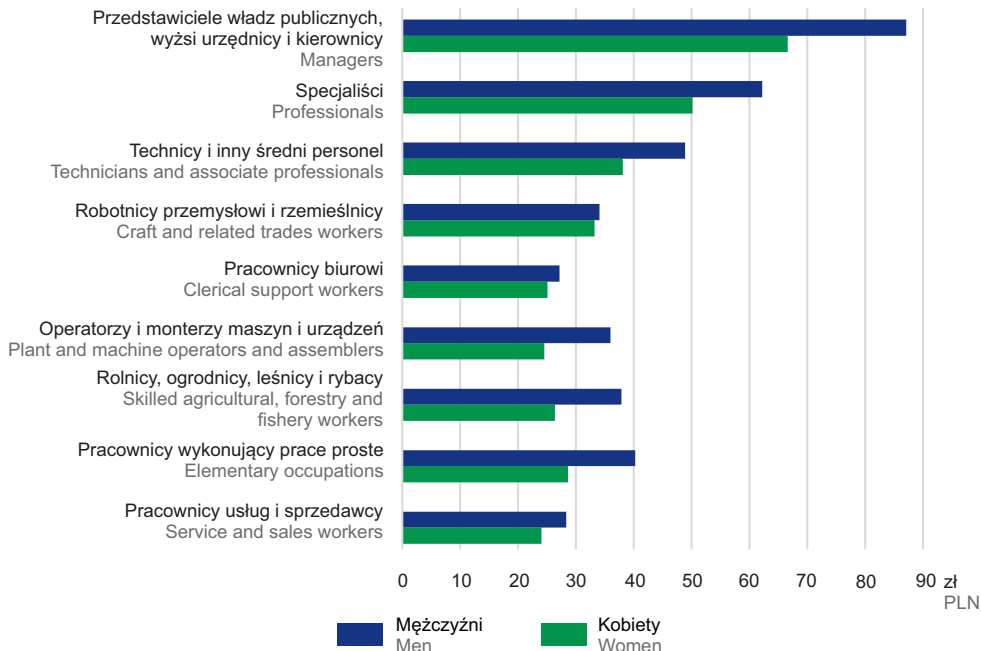
WYKRES 1 (34). **PRZECIĘTNE WYNAGRODZENIA BRUTTO^a WEDŁUG WIELKICH GRUP ZAWODÓW ZA PAŹDZIERNIK**

CHART 1 (34). **AVERAGE GROSS WAGES AND SALARIES^a OF EMPLOYEES BY MAJOR OCCUPATIONAL GROUPS IN OCTOBER**



a Dane dotyczą pełnozatrudnionych i niepełnozatrudnionych bez przeliczania na pełnozatrudnionych i obejmuje podmioty gospodarki narodowej o liczbie pracujących 10 osób i więcej.

a Data concern full- and part-time paid employees without converting onto full-time paid employees and include entities of the national economy employing 10 persons and more.

WYKRES 2 (35). PRZECIĘTNE STAWKI GODZINOWE WYNAGRODZENIA^a OGÓŁEM BRUTTO WEDŁUG PŁCI ZA PAŹDZIERNIK 2022 R.CHART 2 (35). EMPLOYEES^a AVERAGE HOURLY GROSS EARNINGS BY SEX FOR OCTOBER 2022

a Dane dotyczą pełnozatrudnionych i niepełnozatrudnionych bez przeliczania na pełnozatrudnionych i obejmuje podmioty gospodarki narodowej o liczbie pracujących 10 osób i więcej.

a Data concern full- and part-time paid employees without converting onto full-time paid employees and include entities of the national economy employing 10 persons and more.

Świadczenia społeczne

Social benefits

TABL. 3 (44). EMERYCI I RENCISCI^a
RETIREES AND PENSIONERS^a

WYSZCZEGÓLNIENIE	2015	2019	2020	2022	SPECIFICATION
OGÓŁEM	643950	678227	682168	676770	TOTAL
Pobierający emerytury i renty wypłacane przez Zakład Ubezpieczeń Społecznych	597319	635716	641279	639595	Persons receiving retirement and other pensions paid by the Social Insurance Institution
emerytury	422224	485799	496545	504206	retirement pensions
renty z tytułu niezdolności do pracy	75633	54391	50261	42717	disability pensions
renty rodzinne	99462	95526	94473	92671	survivors pensions
Rolnicy indywidualni	46631	42511	40889	37175	Farmers

a Przeciętne w roku.

Źródło: dane Zakładu Ubezpieczeń Społecznych i Kasy Rolniczego Ubezpieczenia Społecznego.

a Annual averages.

Source: data of the Social Insurance Institution and the Agricultural Social Insurance Fund.

TABL. 4 (45). **ŚWIADCZENIA EMERYTALNE I RENTOWE BRUTTO**
GROSS RETIREMENT AND OTHER PENSION BENEFITS

WYSZCZEGÓLNIENIE	2015	2019	2020	2022	SPECIFICATION
O G Ó Ł E M G R A N D T O T A L					
Świadczenia w mln zł	15071,8	18175,8	19339,3	22477,2	Benefits in million PLN
WYPŁACANE PRZEZ ZAKŁAD UBEZPIECZEŃ SPOŁECZNYCH PAID BY THE SOCIAL INSURANCE INSTITUTION					
R a z e m T o t a l					
Świadczenia w mln zł	14356,4	17485,7	18638,5	21788,8	Benefits in million PLN
Przeciętna miesięczna emerytura i renta w zł	2002,89	2292,13	2422,05	2838,88	Average monthly retirement and other pension in PLN
merytura Retirement pensions					
Świadczenia w mln zł	10575,8	13745,0	14802,7	17642,2	Benefits in million PLN
Przeciętna miesięczna emerytura w zł	2087,32	2357,80	2484,28	2915,84	Average monthly retirement pension in PLN
Renty z tytułu niezdolności do pracy Disability pensions					
Świadczenia w mln zł	1552,5	1299,0	1280,5	1238,3	Benefits in million PLN
Przeciętna miesięczna renta w zł	1710,61	1990,19	2123,02	2415,74	Average monthly pension in PLN
Renty rodzinne Survivors pensions					
Świadczenia w mln zł	2228,1	2441,8	2555,4	2908,3	Benefits in million PLN
Przeciętna miesięczna renta w zł	1866,77	2130,09	2254,04	2615,21	Average monthly pension in PLN
ROLNIKÓW INDYWIDUALNYCH ^a FARMERS ^a					
Świadczenia w mln zł	715,4	690,1	700,8	688,4	Benefits in million PLN
Przeciętna miesięczna emerytura i renta w zł	1278,54	1352,83	1428,17	1543,12	Average monthly retirement and other pension in PLN

a Łącznie z wypłatami z pozarolniczego systemu ubezpieczeń społecznych, w przypadku łączenia uprawnień do świadczeń z tego systemu z uprawnieniami do świadczeń z Funduszu Emerytalno-Rentowego; patrz uwagi do działu, ust. 1 na str. 196.

Źródło: dane Zakładu Ubezpieczeń Społecznych i Kasy Rolniczego Ubezpieczenia Społecznego.

a Including payments from non-agricultural social security system, in the case of merging entitlements to benefits from this system and from the Pension Fund; see notes to the chapter, item 1 on page 196.

Source: data of the Social Insurance Institution and the Agricultural Social Insurance Fund.

TABL. 5 (46). **ŚWIADCZENIA Z PROGRAMU „RODZINA 500+” I KARTA DUŻEJ RODZINY**
BENEFITS FROM THE "FAMILY 500+" PROGRAMME AND LARGE FAMILY CARD

WYSZCZEGÓLNIENIE	2020	2021	2022	SPECIFICATION
Świadczenie wychowawcze ^a : przeciętna miesięczna liczba dzieci, na które rodziny otrzymują świadczenie w tys.	455645	459370	494523	Child-raising benefit ^a : average monthly number of children in respect of whom families receive the benefit in thousands
wypłaty świadczenia w tys. zł	2805194,6	2827711,7	3110549,4	benefit payments in thousand PLN
Rodziny posiadające Kartę Dużej Rodziny	59406	65667	85758	Families Large Family Card holders

a Od 1 czerwca 2022 r. świadczenie wychowawcze otrzymują dzieci w pieczy zastępczej (do 31 maja 2022 r. były to dodatki).

Źródło: dane Ministerstwa Rodziny i Polityki Społecznej i od czerwca 2022 r. dane Zakładu Ubezpieczeń Społecznych.

a From 1 June 2022, foster care children receive child-raising benefit (to 31 May, these were supplements).

Source: data of the Ministry of Family and Social Policy and since June 2022 data of Social Insurance Institution.

WYKRES 3 (36). **KORZYSTAJĄCY ZE ŚWIADCZEŃ RODZINNYCH**
CHART 3 (36). PERSONS RECEIVING FAMILY BENEFITS

