

Dział V. Rynek pracy Chapter V. Labour market

Aktywność ekonomiczna ludności

Economic activity of population

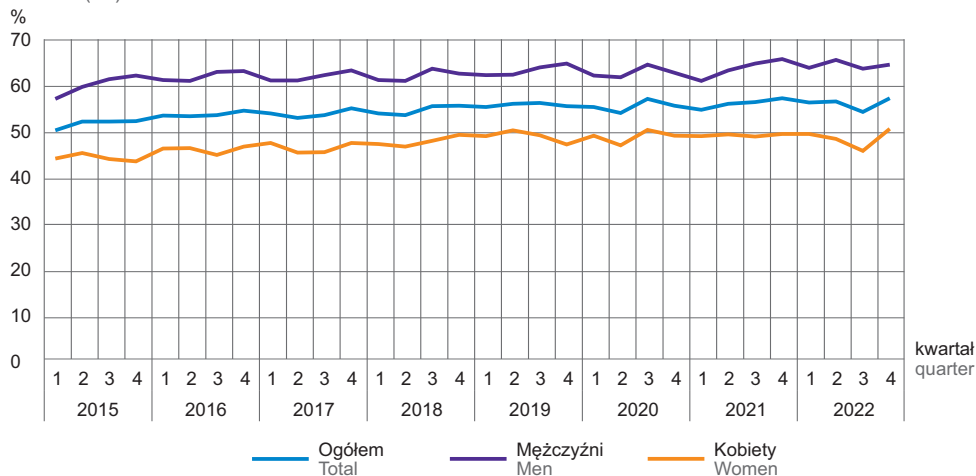
TABL. 1 (34). **AKTYWNOŚĆ EKONOMICZNA LUDNOŚCI W WIEKU 15-89 LAT – NA PODSTAWIE BAEL**
ECONOMIC ACTIVITY OF POPULATION AGED 15-89 – ON THE LFS BASIS

WYSZCZEGÓLNIENIE	2015	2019	2020	2022				SPECIFICATION	
	przeciętne w roku annual averages				kwartaly quarters				
	1	2	3	4	1	2	3		4
LUDNOŚĆ w tys.	2187	2256	2258	2231	2233	2231	2230	2230	POPULATION in thousands
Mężczyźni	1029	1076	1075	1063	1064	1063	1062	1062	Men
Kobiety	1158	1180	1183	1168	1169	1168	1168	1168	Women
Aktywni zawodowo	1214	1301	1293	1297	1302	1309	1253	1324	Economically active persons
mężczyźni	664	705	702	705	705	712	696	707	men
kobiety	551	597	592	592	597	597	556	617	women
Pracujący	1129	1258	1253	1251	1257	1261	1209	1275	Employed persons
mężczyźni	619	682	676	685	680	697	676	686	men
kobiety	511	576	577	566	577	564	534	590	women
Bezrobotni ^a	85	43	41	46	45	49	43	48	Unemployed persons ^a
mężczyźni	45	22	26	21	25	16	21	21	men
kobiety	40	21	15	26	20	33	23	27	women
Bierni zawodowo	973	954	965	934	931	922	977	906	Economically inactive persons
mężczyźni	365	371	374	358	359	350	366	355	men
kobiety	607	583	591	577	572	571	611	551	women
WSPÓŁCZYNNIK AKTYW- NOŚCI ZAWODOWEJ w %	55,5	57,7	57,3	58,1	58,3	58,7	56,2	59,4	ACTIVITY RATE in %
mężczyźni	64,5	65,5	65,3	66,3	66,3	67,0	65,5	66,6	men
kobiety	47,6	50,6	50,0	50,7	51,1	51,1	47,6	52,8	women
STOPA BEZROBOCIA w %	7,0	3,3	3,2	3,5	3,5	3,7	3,4	3,6	UNEMPLOYMENT RATE in %
mężczyźni	6,8	3,1	3,7	3,0	3,5	2,2	3,0	3,0	men
kobiety	7,3	3,5	2,5	4,4	5,5	4,1	4,4	4,4	women

a Osoby w wieku 15–74 lata.
a Persons aged 15–74.

WYKRES 1 (25). WSKAŹNIK ZATRUDNIENIA DLA OSÓB W WIEKU 15-89 LAT

CHART 1 (25). THE EMPLOYMENT RATE FOR PERSONS AGED 15-89



Pracujący
Employment

TABL. 2 (35). PRACUJĄCY^a
Stan w dniu 31 grudnia
EMPLOYED PERSONS^a
As of 31 December

WYSZCZEGÓLNIENIE SPECIFICATION	2015	2019	2020	2022	
				ogółem total	w tym kobiety of which women
OGÓŁEM^b TOTAL^b	1073014	1166895	1170819	1160306	554482
sektor publiczny public sector	215077	219198	216717	235242	155383
sektor prywatny ^b private sector ^b	857937	947697	954102	925064	399099
Rolnictwo, leśnictwo, łowiectwo i rybnactwo ^{bc} Agriculture, forestry and fishing ^{bc}	88981	87856	87359	48491	19152
Przemysł Industry	263001	281746	282282	278914	92330
w tym przetwórstwo przemysłowe of which manufacturing	217357	235575	235880	236426	85427
Budownictwo Construction	63169	72126	73698	75934	8735
Handel; naprawa pojazdów samochodowych ^a Trade; repair of motor vehicles ^a	161432	173387	169104	162137	88750
Transport i gospodarka magazynowa Transportation and storage	56126	69080	70377	71451	18810
Zakwaterowanie i gastronomia ^a Accommodation and catering ^a	23241	28747	27465	28197	18190
Informacja i komunikacja Information and communication	30468	42380	44882	54569	17350
Działalność finansowa i ubezpieczeniowa Financial and insurance activities	30111	27138	24432	23050	15139
Obsługa rynku nieruchomości ^a Real estate activities	15277	16247	15475	15375	8412
Działalność profesjonalna, naukowa i techniczna Professional, scientific and technical activities	52733	60772	63170	71983	40348
Administrowanie i działalność wspierająca ^a Administrative and support service activities	56978	60631	65219	58872	29374
Administracja publiczna i obrona narodowa; obowiązkowe zabezpieczenia społeczne Public administration and defence; compulsory social security	46773	47043	46542	65818	37471
Edukacja Education	83474	89074	89465	87839	69330
Opieka zdrowotna i pomoc społeczna Human health and social work activities	69116	73028	74141	75500	62228
Działalność związana z kulturą, rozrywką i rekreacją Arts, entertainment and recreation	12033	12883	12450	13057	8001
Pozostała działalność usługowa Other service activities	20101	24757	24758	29119	20862

a Do 2021 r. według faktycznego miejsca pracy; od 2022 r. dane prezentowane są na podstawie administracyjnych źródeł danych według miejsca zamieszkania. b Dane za lata 2020 i 2022 nie są w pełni porównywalne z danymi za lata poprzednie; patrz uwagi do działu, ust. 1 na str. 192. Od 2022 r. dane są prezentowane na podstawie administracyjnych źródeł danych. c Dane dotyczące pracujących w gospodarstwach indywidualnych w rolnictwie według stanu na 31 grudnia do 2021 r. wyszacowano na podstawie Powszechnego Spisu Rolnego 2020 (dane dla lat poprzednich wyszacowane są z wykorzystaniem ostatecznych wyników Powszechnego Spisu Rolnego 2010). Od 2022 r. dane są prezentowane na podstawie administracyjnych źródeł danych.

a Until 2021 by actual workplace; from 2022 data are presented on the basis of administrative data sources by place of residence and the predominant kind of activity. b Data for 2020 and 2022 are not fully comparable to those for previous years; see notes to the chapter, item 1 on page 192. Data presented since 2022 are presented on the basis of administrative data sources. c. Data concerning employed persons on private farms in agriculture as of 31 December up to 2021 were estimated on the basis of the Agricultural Census 2020 (data for previous years were estimated on the basis of the final results of the Agricultural Census 2010). Since 2022 are presented on the basis of administrative data sources.

TABL. 3 (36). **PRZECIĘTNE ZATRUDNIENIE**
AVERAGE PAID EMPLOYMENT

WYSZCZEGÓLNIENIE	2015	2019	2020	2022		SPECIFICATION
				ogółem total	w tym podmioty o liczbie pracujących powyżej 9 osób ^a of which entities employing more than 9 persons ^a	
O G Ó Ł E M^b	766479	810764	794952	823592	695543	T O T A L^b
Rolnictwo, leśnictwo, łowiectwo i rybactwo ^c	9947	9575	9226	9204	5317	Agriculture, forestry and fishing ^c
Przemysł	225672	238891	237114	242514	227674	Industry
w tym przetwórstwo przemysłowe	188035	200877	198899	203507	189748	of which manufacturing
Budownictwo	41114	45865	45648	47292	26955	Construction
Handel; naprawa pojazdów samochodowych ^d	111536	113944	109168	110111	79182	Trade; repair of motor vehicles ^d
Transport i gospodarka magazynowa	27320	32867	32795	36129	27504	Transportation and storage
Zakwaterowanie i gastronomia ^d	20458	24394	23135	24204	17158	Accommodation and catering ^d
Informacja i komunikacja	15752	21137	21850	25475	21620	Information and communication
Działalność finansowa i ubezpieczeniowa	25910	18432	16248	15701	13381	Financial and insurance activities
Obsługa rynku nieruchomości ^d	11560	11460	11332	11378	7950	Real estate activities
Działalność profesjonalna, naukowa i techniczna	27082	34079	34563	41657	29117	Professional, scientific and technical activities
Administrowanie i działalność wspierająca ^d	56096	60083	53783	54623	49887	Administrative and support service activities
Administracja publiczna i obrona narodowa; obowiązkowe zabezpieczenia społeczne	44617	42876	42601	43052	43052	Public administration and defence; compulsory social security
Edukacja	75514	80300	80853	82954	81496	Education
Opieka zdrowotna i pomoc społeczna	55489	56252	55986	58422	53733	Human health and social work activities
Działalność związana z kulturą, rozrywką i rekreacją	9712	9840	9729	9704	9031	Arts, entertainment and recreation
Pozostała działalność usługowa	8701	10770	10920	11174	2488	Other service activities

a Bez zatrudnionych za granicą. b Dane od 2020 r. nie są w pełni porównywalne z danymi za lata poprzednie; patrz uwagi do działu, ust. 4 na str. 185. c Dla gospodarstw indywidualnych w rolnictwie dane szacunkowe.

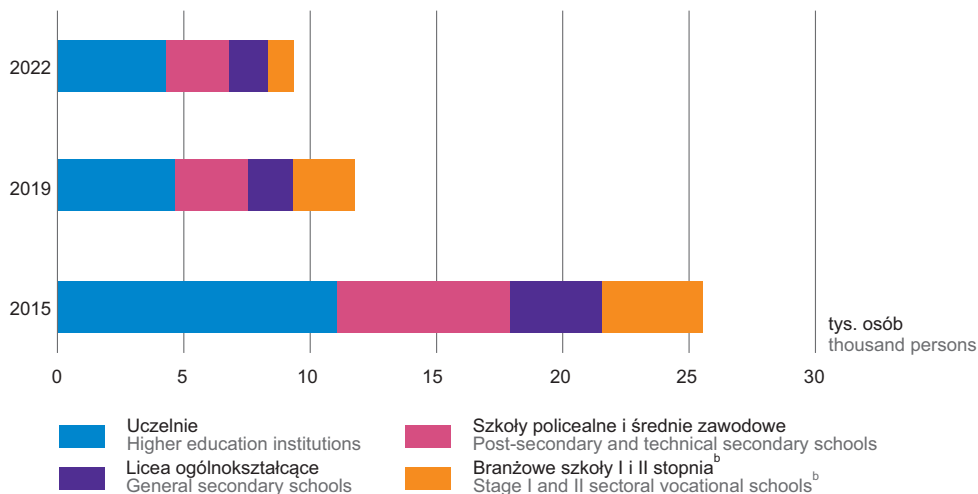
a Excluding persons employed abroad. b Data since 2020 are not fully comparable to those for previous years; see notes to the chapter, item 4 on page 185. c For private farms in agriculture estimated data.

TABL. 4 (37). PRZYJĘCIA DO PRACY I ZWOLNIENIA Z PRACY^a
HIRES AND TERMINATIONS^a

WYSZCZEGÓLNIENIE SPECIFICATION		Przyjęcia do pracy Hires		Współczynnik przyjęć w % Hire rate in %	Zwolnienia z pracy Terminations		Współczynnik zwolnień w % Termination rate in %
		ogółem total	w tym kobiety of which women		ogółem total	w tym kobiety of which women	
OGÓŁEM	2015	177224	84429	27,9	159245	72201	25,0
TOTAL	2019	192991	88193	28,7	186629	85404	27,6
	2020	146889	67180	21,8	148797	67015	22,1
	2022	170107	81681	25,0	153910	70007	22,6
sektor publiczny public sector		25170	18102	13,3	23008	15840	12,1
sektor prywatny private sector		144937	63579	29,5	130902	54167	26,6
Rolnictwo, leśnictwo, łowiectwo i rybactwo Agriculture, forestry and fishing		754	279	15,4	717	207	14,7
Przemysł Industry		47890	16985	20,8	44886	15267	19,5
w tym przetwórstwo przemysłowe of which manufacturing		43044	16114	22,4	40367	14552	21,1
Budownictwo Construction		8304	1138	30,9	7941	885	29,5
Handel; naprawa pojazdów samochodowych ^d Trade; repair of motor vehicles ^d		18231	10423	23,9	16486	9285	21,5
Transport i gospodarka magazynowa Transportation and storage		9386	1290	33,8	8028	1162	28,8
Zakwaterowanie i gastronomia ^d Accommodation and catering ^d		6179	4211	41,5	5768	3701	37,8
Informacja i komunikacja Information and communication		7954	3329	38,8	5198	1805	25,3
Działalność finansowa i ubezpieczeniowa Financial and insurance activities		2670	1963	19,4	2814	1810	20,6
Obsługa rynku nieruchomości ^d Real estate activities		1393	720	17,6	1382	723	17,6
Działalność profesjonalna, naukowa i techniczna Professional, scientific and technical activities		10057	5411	36,1	7519	3841	26,9
Administrowanie i działalność wspierająca ^d Administrative and support service activities		30798	14798	63,9	29047	13182	60,3
Administracja publiczna i obrona narodowa; obowiązkowe zabezpieczenia społeczne Public administration and defence; compulsory social security		5199	3644	11,6	4871	3240	10,9
Edukacja Education		10057	8521	13,5	8866	7317	11,9
Opieka zdrowotna i pomoc społeczna Human health and social work activities		9319	7900	17,9	8543	6591	16,4
Działalność związana z kulturą, rozrywką i rekreacją Arts, entertainment and recreation		1305	777	15,4	1233	743	14,5
Pozostałe sekcje Other sections		611	292	24,2	611	248	24,3

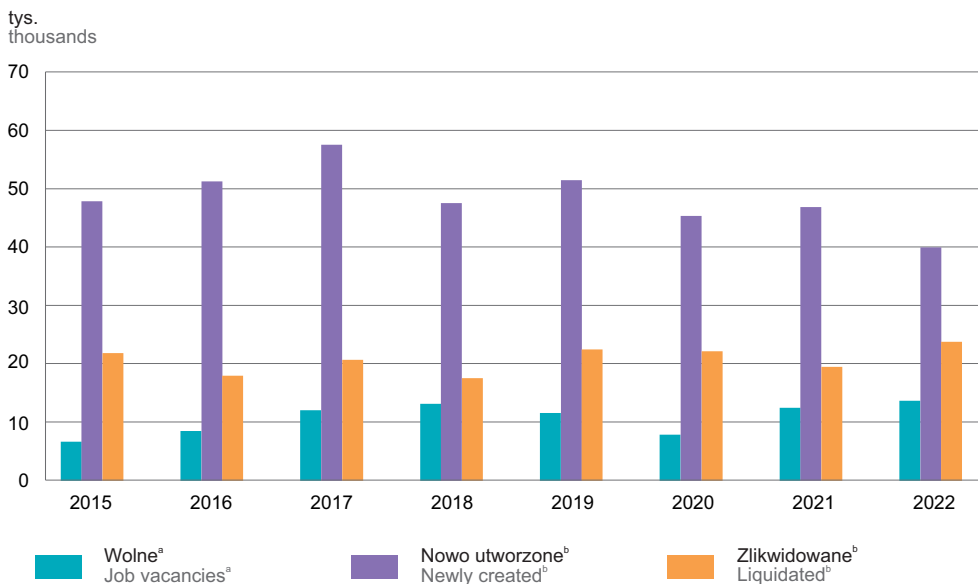
a Dane obejmują pełnozatrudnionych w podmiotach o liczbie pracujących 10 i więcej osób oraz w jednostkach sfery budżetowej niezależnie od liczby pracujących.

a Data cover full-time employees in economic entities employing 10 and more persons and in budgetary units regardless of the number of employed persons.

WYKRES 2 (26). ABSOLWENCI PODEJMUJĄCY PRACĘ PO RAZ PIERWSZY WEDŁUG RODZAJU UKOŃCZONEJ SZKOŁY^a
CHART 2 (26). GRADUATES TAKING UP WORK FOR THE FIRST TIME BY TYPE OF GRADUATED SCHOOL^a


a Zatrudnieni na podstawie stosunku pracy; dane obejmują pełnozatrudnionych w podmiotach o liczbie pracujących 10 i więcej osób oraz w jednostkach sfery budżetowej niezależnie od liczby pracujących. b Do 2020 r. – absolwenci zasadniczych szkół zawodowych, od 2020 r. – branżowych szkół I stopnia oraz od 2022 r. branżowych szkół II stopnia.

a Employed on the basis of an employment contract; data cover full-time paid employees as well as seasonal and temporary paid employees; excluding economic entities with up to 9 employed persons. b Until 2020 – graduates of basic vocational schools, since 2020 - graduates stage I sectoral vocational schools and since 2022 stage II sectoral vocational schools.

WYKRES 3 (27). MIEJSCA PRACY WOLNE, NOWO UTWORZONE I ZLIKwidOWANE
CHART 3 (27). JOB VACANCIES, NEWLY CREATED AND LIQUIDATED JOBS


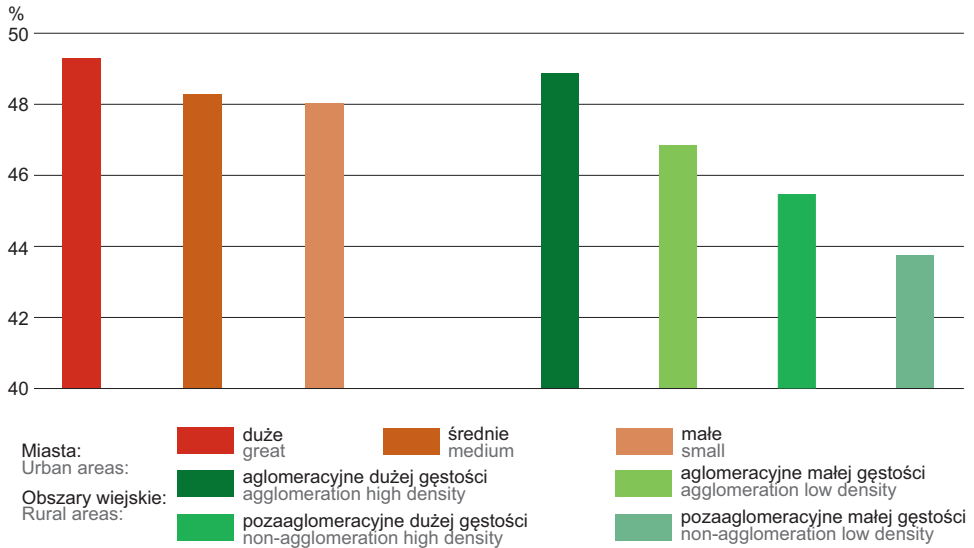
a Średnia ze stanów na koniec kwartałów. b W ciągu roku.

a Average of end-of-quarter values. b During the year.

WYKRES 4 (28). **UDZIAŁ PRACUJĄCYCH KOBIET W OGÓLNEJ LICZBIE PRACUJĄCH WEDŁUG TYPÓW OBSZARÓW W 2022 R.**

Stan w dniu 31 grudnia

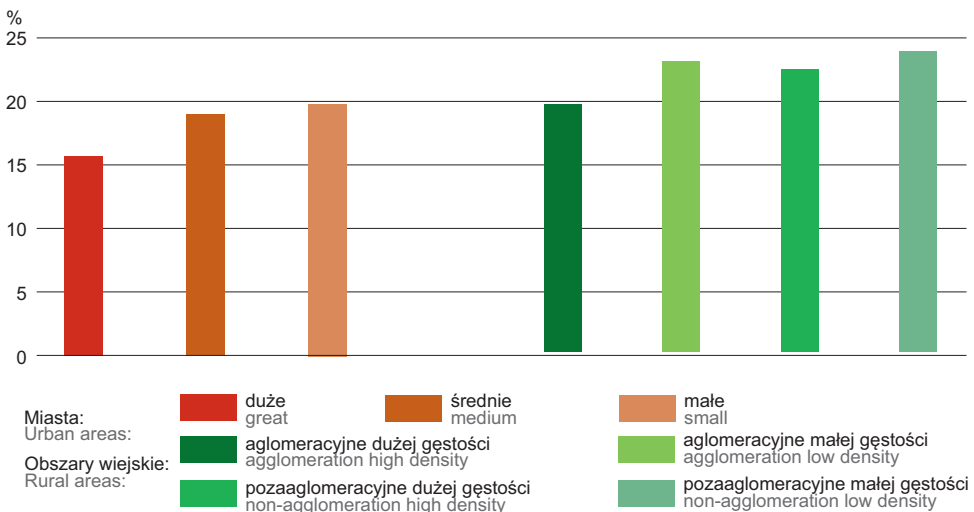
CHART 4 (28). **SHARE OF EMPLOYED WOMEN IN THE TOTAL NUMBER OF EMPLOYED BY TYPE OF AREAS IN 2022**
As of 31 December



WYKRES 5 (29). **BEZROBOTNI ZAREJESTROWANI DO 30 ROKU ŻYCIA WEDŁUG TYPÓW OBSZARÓW W 2022 R.**

Stan w dniu 31 grudnia

CHART 5 (29). **REGISTERED UNEMPLOYED PERSONS UNDER THE AGE OF 30 BY TYPE OF AREAS IN 2022**
As of 31 December



Bezrobocie

Unemployment

TABL. 5 (38). BEZROBOTNI ZAREJESTROWANI
 Stan w dniu 31 grudnia
 REGISTERED UNEMPLOYED PERSONS
 As of 31 December

WYSZCZEGÓLNIENIE	2015	2019	2020	2022	SPECIFICATION
Bezrobotni zarejestrowani ogółem	99952	56022	68822	53952	Total registered unemployed persons
w tym kobiety	51579	30735	36692	28422	of which women
Z liczby ogółem – bezrobotni:					Of the total number – unemployed persons:
dotychczas niepracujący	10838	4715	5679	5040	previously not employed
absolwenci ^a	3499	1477	1681	1778	school-leavers ^a
bez kwalifikacji zawodowych	31475	17816	22181	18253	without occupational qualifications
zwolnieni z przyczyn dotyczących zakładu pracy	4922	2089	3181	1847	terminated for company reasons
długotrwale bezrobotni ^b	53049	26783	31898	26877	long-term unemployed ^b
posiadający prawo do zasiłku	15995	9768	12269	8075	having benefit rights
posiadający co najmniej jedno dziecko do 6 roku życia	16467	11360	12042	8954	having at least one child aged up to 6 years
osoby z niepełnosprawnościami	8268	4893	4619	4901	persons with disabilities

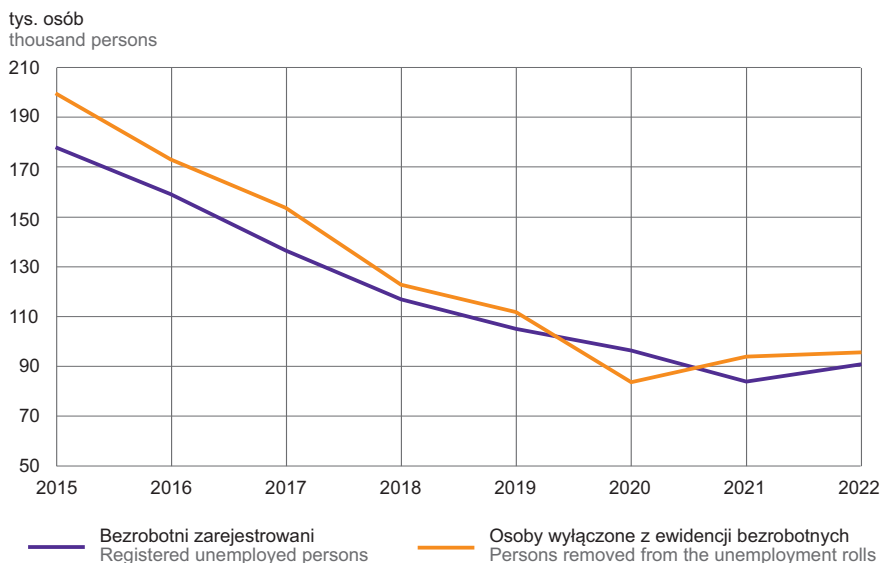
a Za bezrobotnego zarejestrowanego absolwenta uważa się osobę w okresie do upływu 12 miesięcy od ukończenia nauki potwierdzonej świadectwem, dyplomem lub innym dokumentem ukończenia szkoły (dotyczy absolwentów z wykształceniem zasadniczym zawodowym/branżowym, średnim, policealnym lub wyższym), kursów zawodowych trwających co najmniej 24 miesiące lub nabycia uprawnień do wykonywania zawodu przez osoby niepełnosprawne. b Pozostający w rejestrze powiatowego urzędu pracy łącznie przez okres ponad 12 miesięcy w okresie ostatnich 2 lat, z wyłączeniem okresów odbywania stażu i przygotowania zawodowego.

Źródło: dane Ministerstwa Rodziny i Polityki Społecznej.

a An unemployed school-leaver is a person who has, within the past 12 months, graduated education confirmed by a certificate, diploma or other proof of graduation (concerns school-leavers with basic vocational, secondary, post-secondary or tertiary education), has completed a minimum of 24 months of vocational training courses or is a person with disabilities who has acquired the licence to practise an occupation in this period. b Remaining in the register rolls of the powiat labour office for the overall period of over 12 months during the last two years, excluding the time of traineeship and on-the-job training.

Source: data of the Ministry of Family and Social Policy.

WYKRES 6 (30). NAPŁYW I ODPŁYW BEZROBOTNYCH
 CHART 6 (30). INFLOW AND OUTFLOW OF UNEMPLOYED PERSONS



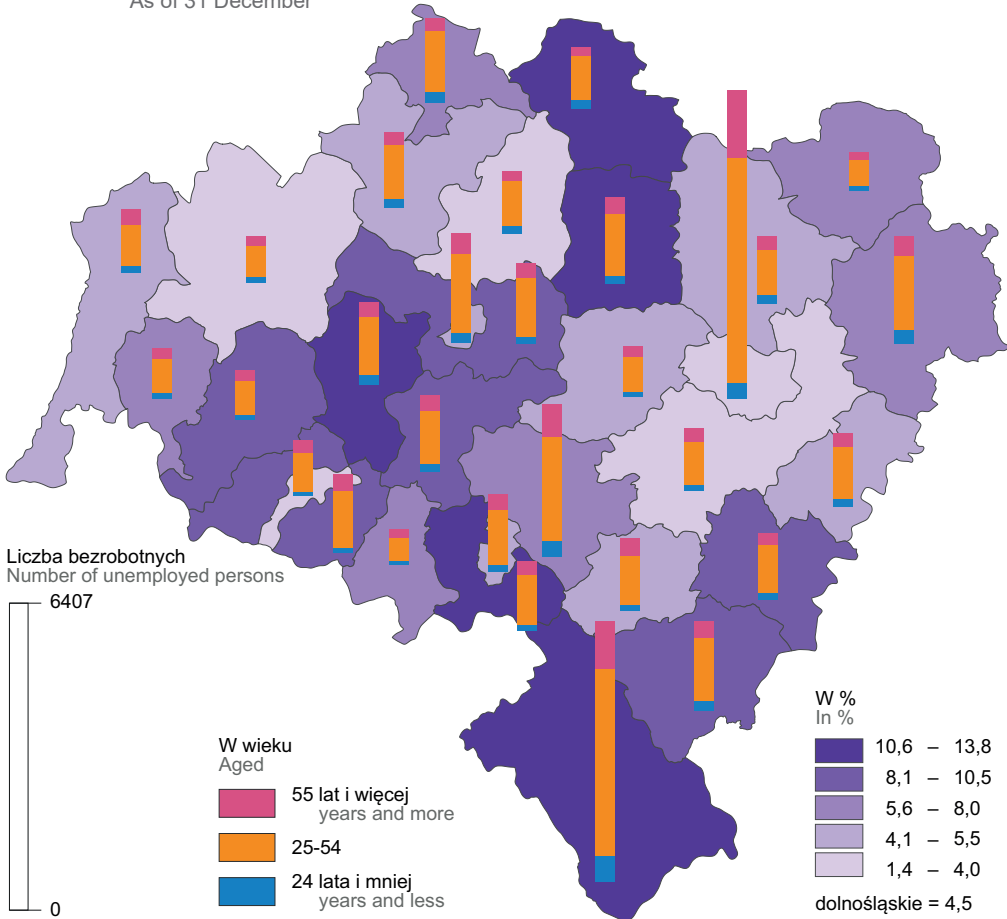
Źródło: dane Ministerstwa Rodziny i Polityki Społecznej.
 Source: data of the Ministry of Family and Social Policy.

MAPA 1 (14). STOPA BEZROBOCIA REJESTROWANEGO W 2022 R.

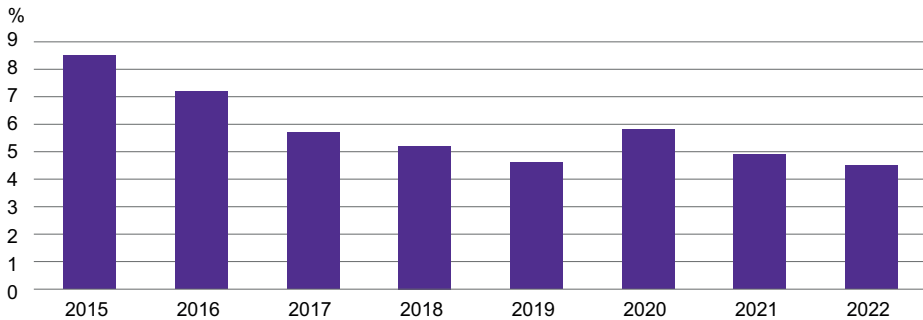
Stan w dniu 31 grudnia

MAP 1 (14). REGISTERED UNEMPLOYMENT RATE IN 2022

As of 31 December



Stopa bezrobocia rejestrowanego^a
Registered unemployment rate^a



a Do wyliczenia przyjęto liczbę pracujących uwzględniając pracujących w gospodarstwach indywidualnych w rolnictwie wyznaczonych przy uwzględnieniu wyników: do 2019 r. – Powszechnego Spisu Rolnego 2010, od 2020 r. – Powszechnego Spisu Rolnego 2020, od 2022 r. na podstawie administracyjnych źródeł danych.

Źródło: dane Ministerstwa Rodziny i Polityki Społecznej.

a The number of employed persons, including estimated data of employed persons on private farms in agriculture were estimated using the results: until 2019 – the Agricultural Census 2010, since 2020 – the Agricultural Census 2020 based on administrative sources.

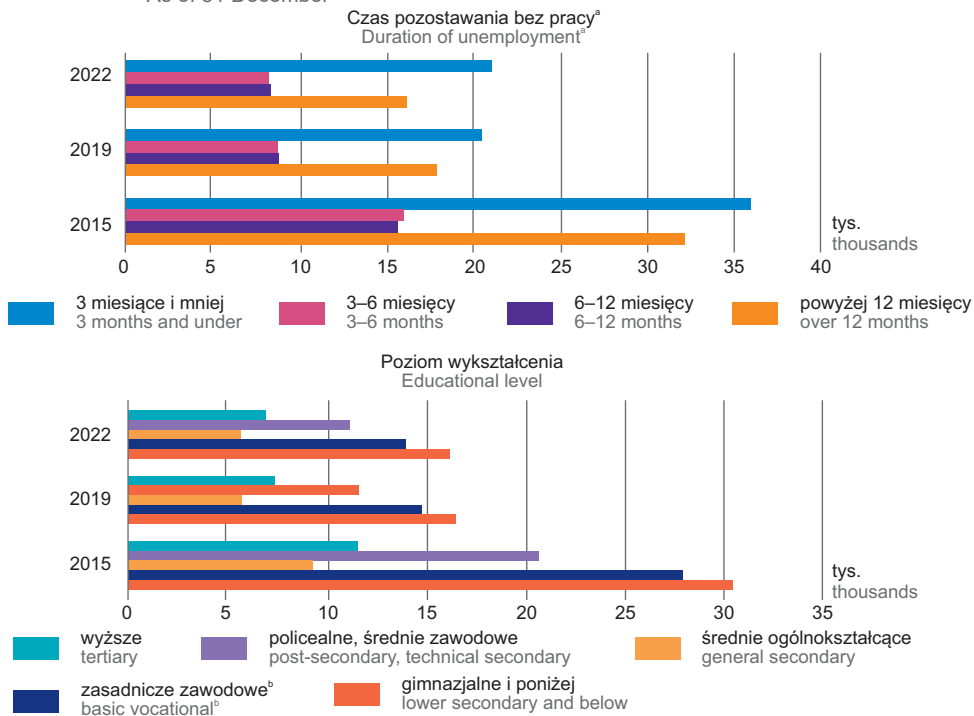
Source: data of the Ministry of Family and Social Policy.

WYKRES 7 (31). BEZROBOTNI OGÓŁEM WEDŁUG CZASU POZOSTAWANIA BEZ PRACY I POZIOMU WYKSZTAŁCENIA

Stan w dniu 31 grudnia

CHART 7 (31). UNEMPLOYED PERSONS BY DURATION OF UNEMPLOYMENT AND EDUCATIONAL LEVEL

As of 31 December



a Od momentu rejestracji w urzędzie pracy; przedziały zostały domknięte prawostronnie, np. w przedziale 3–6 uwzględniono osoby, które pozostawały bez pracy 3 miesiące i 1 dzień do 6 miesięcy. b W 2022 r. łącznie z wykształceniem branżowym.

Źródło: dane Ministerstwa Rodziny i Polityki Społecznej.

a From the date of registering in a labour office; intervals were shifted upward, e.g., in the interval 3–6, persons remaining unemployed for 3 months and 1 day to 6 months were included. b In 2022 including basic sectoral vocational education.

Source: data of the Ministry of Family and Social Policy.

TABL. 6 (39). BEZROBOTNI ZAREJESTROWANI KORZYSTAJĄCY Z AKTYWNYCH FORM PRZECIWDZIAŁANIA BEZROBOCIU ORAZ OFERTY PRACY^a
REGISTERED UNEMPLOYED PERSONS BENEFITTING FROM LABOUR MARKET PROGRAMME AS WELL AS JOB OFFERS^a

WYSZCZEGÓLNIENIE	2015	2019	2020	2022	SPECIFICATION
Bezrobotni, którzy:					Unemployed persons who:
Podjęli zatrudnienie przy pracach interwencyjnych	2448	2047	1332	2100	Undertook employment in intervention works
w tym kobiety	1364	1174	798	1345	of which women
Podjęli zatrudnienie przy robotach publicznych	1888	715	730	1372	Undertook employment in public works
w tym kobiety	574	298	344	826	of which women
Rozpoczęli szkolenie i staż u pracodawcy	17823	8126	5525	7768	Started workplace training or traineeship
w tym kobiety	10955	5096	3658	5323	of which women
Rozpoczęli prace społecznie użyteczne	3240	1385	1117	1082	Started a social useful works
w tym kobiety	1595	602	461	450	of which women
Liczba zgłoszonych ofert pracy	114677	159493	125044	109853	Number of submitted job offers
Bezrobotni na 1 ofertę pracy^b	16	9	15	9	Unemployed persons per job offer^b

a W ciągu roku. b Stan w dniu 31 grudnia.

Źródło: dane Ministerstwa Rodziny i Polityki Społecznej.

a During the year. b As of 31 December.

Source: data of the Ministry of Family and Social Policy.

Warunki pracy
 Work conditions

TABL. 7 (40). ZATRUDNIENI^a W WARUNKACH ZAGROŻENIA ZWIĄZANEGO ZE ŚRODOWISKIEM PRACY W 2022 R.
EXPOSURE^a TO RISK FACTORS ARISING FROM WORK ENVIRONMENT IN 2022

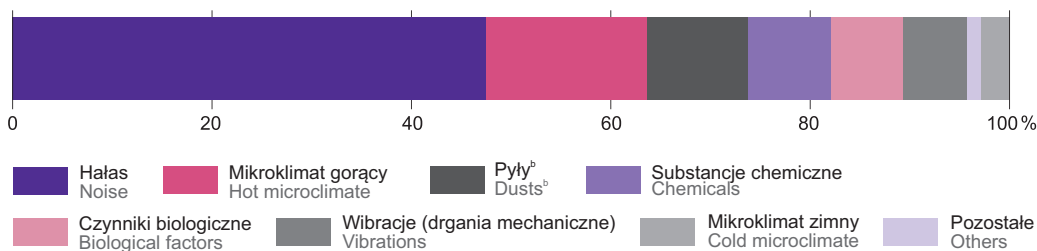
WYSZCZEGÓLNIENIE	Zatrudnieni w warunkach zagrożenia Employees exposed to risk factors					SPECIFICATION
	w stosunku do których w ciągu roku zagrożenia which were, over the year				stan w dniu 31 grudnia as of 31 December	
	zlikwidowano lub ograniczono eliminated or reduced			ujawniono (łącznie z zagrożeniami nowo powstałymi) identified (including newly arisen risks)		
	razem total	zlikwidowano lub ograniczono do poziomu zgodnego z normą eliminated or reduced to the standard level	ograniczono reduced			
Czynniki ogółem:	14160	5436	8717	5819	30894	Factors:
Substancje chemiczne	1181	609	573	816	3398	Chemicals
w tym:						of which:
rakotwórcze	531	297	234	326	1731	carcinogens
mutagenne	111	15	96	15	137	mutagens
Pyły zwiókniające	237	58	179	68	255	Dusts fibrous
Pyły rakotwórcze	550	316	234	309	878	Dusts carcinogenic
Inne pyły	648	266	381	363	743	Dusts other
Hałas	6733	1994	4733	2871	15281	Noise
Wibracje (drżania mechaniczne)	899	491	407	515	1762	Vibrations
Mikroklimat gorący	2281	615	1667	364	6081	Hot microclimate
Mikroklimat zimny	193	97	96	111	256	Cold microclimate
Promieniowanie jonizujące	23	.	21	.	71	Ionising radiation
Promieniowanie laserowe	13	–	13	.	49	Laser radiation
Promieniowanie nadfioletowe	52	21	31	29	89	Ultraviolet radiation
Promieniowanie podczerwone	134	–	134	14	782	Infrared radiation
Promieniowanie widzialne	19	–	19	–	68	Visible radiation
Pole elektromagnetyczne	145	56	89	.	201	Electromagnetic fields
Czynniki biologiczne	1031	899	132	340	963	Biological factors

^a Liczeni tyle razy, na ile czynników są narażeni.

^a Employees listed as many times as many risks they are exposed to.

WYKRES 8 (32). ZATRUDNIENI^a W WARUNKACH ZAGROŻENIA ZWIĄZANEGO ZE ŚRODOWISKIEM PRACY WEDŁUG CZYNNIKÓW SZKODLIWYCH I NIEBEZPIECZNYCH ORAZ UCIAŹLIWYCH DLA ZDROWIA W 2022 R.

CHART 8 (32). EXPOSURE^a TO RISK FACTORS ARISING FROM WORK ENVIRONMENT BY PHYSICAL HEALTH RISK FACTORS IN 2022

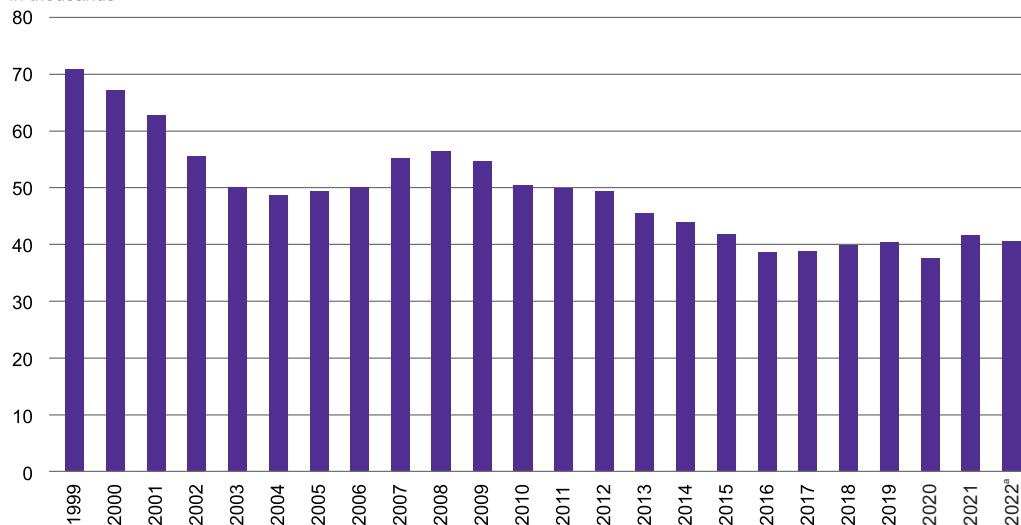


a Liczeni tyle razy, na ile czynników są narażeni. b Zwłókniające, rakotwórcze i inne.
 a Employees listed as many times as many risks they are exposed to. b Fibrous, carcinogenic and other.

WYKRES 9 (33). ZATRUDNIENI W WARUNKACH ZAGROŻENIA
 Stan w dniu 31 grudnia

CHART 9 (33). EXPOSURE TO RISK FACTORS AT WORK
 As of 31 December

w tys.
 in thousands



a W 2022 r. zmianie uległa metoda badania z pełnej na metodę reprezentacyjną na dobranej celowo próbie.
 a In 2022, the survey method was changed from a full scale to a purposive sampling method.

TABL. 8 (41). POSZKODOWANI W WYPADKACH PRZY PRACY^a
(poza gospodarstwami indywidualnymi w rolnictwie)
PERSONS INJURED IN ACCIDENTS AT WORK^a
 (excluding private farms in agriculture)

WYSZCZEGÓLNIENIE	Ogółem Total	W wypadkach In accidents			Z liczby ogółem – niezdol- ni do pracy ^b			SPECIFICATION	
		śmier- telnych fatal	ciężkich serious	z innym skut- kiem with other effect	1–3 dni days	4–20	21 dni i więcej days and more		
O G Ó Ł E M	2015	9318	29	43	9246	164	3806	4986	T O T A L
	2019	8159	13	29	8117	84	3654	4307	
	2020	6185	25	34	6126	37	2728	3378	
	2022	5901	7	12	5882	3	3587	3310	
Rolnictwo, leśnictwo, łowiectwo i rybactwo		83	-	1	82	-	34	49	Agriculture, forestry and fishing
Przemysł		2416	3	6	2407	1	1006	1406	Industry
górnictwo i wydobywanie		207	3	-	204	-	53	151	mining and quarrying
przetwórstwo przemysłowe		1983	-	4	1979	1	880	1102	manufacturing
wytwarzanie i zaopatrywanie w energię elektryczną, gaz, parę wodną i gorącą wodę ^Δ		33	-	1	32	-	10	23	electricity, gas, steam and air conditioning supply
dostawa wody; gospodarowa- nie ściekami i odpadami; rekultywacja ^Δ		193	-	1	192	-	63	130	water supply; sewerage, waste management and remedia- tion activities
Budownictwo		193	2	1	190	-	69	122	Construction
Handel; naprawa pojazdów samochodowych ^Δ		711	1	1	709	-	347	363	Trade; repair of motor vehicles ^Δ
Transport i gospodarka maga- zynowa		519	-	1	518	-	221	298	Transportation and storage
Zakwaterowanie i gastronomia ^Δ		81	-	-	81	-	46	35	Accommodation and catering ^Δ
Informacja i komunikacja		39	-	-	39	-	21	18	Information and communication
Działalność finansowa i ubezpie- czeniowa		35	-	-	35	-	20	15	Financial and insurance activities
Obsługa rynku nieruchomości ^Δ		61	1	1	59	-	25	35	Real estate activities
Działalność profesjonalna, naukowa i techniczna		74	-	-	74	-	26	48	Professional, scientific and technical activities
Administrowanie i działalność wspierająca ^Δ		282	-	1	281	1	105	176	Administrative and support service activities
Administracja publiczna i obrona narodowa; obowiązkowe zabezpieczenia społeczne		259	-	-	259	-	139	120	Public administration and defen- ce; compulsory social security
Edukacja		415	-	-	415	-	185	230	Education
Opieka zdrowotna i pomoc społeczna		617	-	-	617	1	285	331	Human health and social work activities
Działalność związana z kulturą, rozrywką i rekreacją		81	-	-	81	-	38	43	Arts, entertainment and recre- ation
Pozostała działalność usługowa		35	-	-	35	-	14	21	Other service activities

a Zgłoszone w danym roku. b Bez osób poszkodowanych w wypadkach śmiertelnych.
 a Registered in a given year. b Excluding persons injured in fatal accidents.