

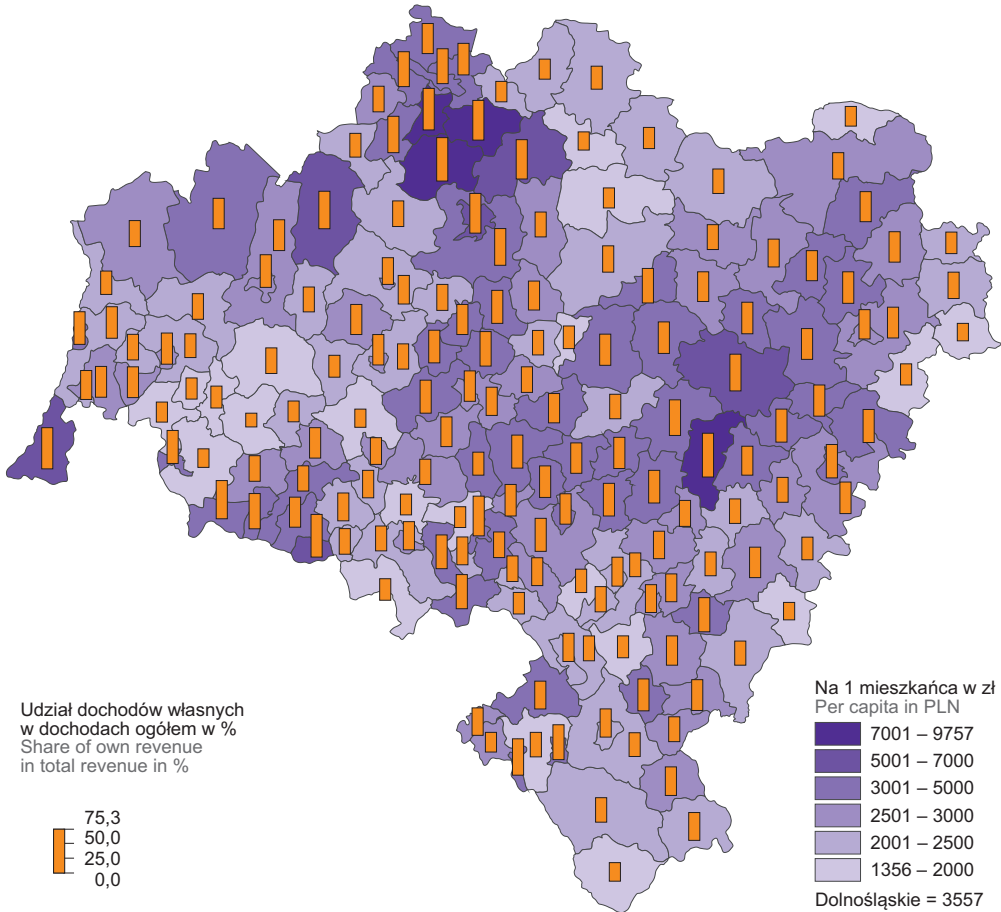
Dział XVIII. Finanse publiczne
Chapter XVIII. Public finance

TABL. 1 (135). DOCHODY BUDŻETÓW JEDNOSTEK SAMORZĄDU TERYTORIALNEGO
REVENUE OF LOCAL GOVERNMENT UNITS BUDGETS

WYSZCZEGÓLNIENIE SPECIFICATION		Ogółem	Gminy ^a	Miasta na	Powiaty	Wojewódz-
		Total	Gminas ^a	prawach powiatu	Powiat	two
				Cities with	Powiat	Voivodship
				powiat status		
		w tys. zł		in thousand PLN		
OGÓŁEM						
TOTAL	2010	12782620,2	6034815,1	3829407,5	1905104,8	1013292,8
	2015	15211147,1	7075516,2	4973289,8	1896967,6	1265373,6
	2019	20867605,9	10477773,5	6806125,1	2403409,0	1180298,4
	2020	22752846,2	11531019,3	7196636,8	2646442,2	1378747,9
Dochody własne						
Own revenue		12243559,3	6072161,4	4237642,8	1096345,8	837409,3
w tym:						
of which:						
Udziały w podatku dochodowym						
Share in income tax		5395330,5	2129887,1	1986292,8	560096,8	719053,7
od osób prawnych						
corporate income tax		901085,6	141333,6	158526,1	25959,3	575266,6
od osób fizycznych						
personal income tax		4494244,9	1988553,5	1827766,7	534137,5	143787,1
Podatek od nieruchomości						
Tax on real estate		2248255,1	1593667,2	654587,9	.	.
Podatek rolny						
Agricultural tax		138120,8	136481,3	1639,4	.	.
Podatek od środków transportowych						
Tax on means of transport		63234,5	46935,4	16299,1	.	.
Podatek od czynności cywilnoprawnych						
Tax on civil law transactions		245822,5	136732,9	109089,6	.	.
Oplata skarbowa						
Stamp duty		40840,5	13556,6	27283,9	.	.
Dochody z majątku						
Revenue from property		924103,5	396526,1	451506,9	73280,0	2790,6
w tym dochody z najmu i dzierżawy oraz innych umów o podobnym charakterze						
of which income from renting and tenancy as well as agreements with a similar character		388307,2	162566,1	215853,3	8802,2	1085,6
Wpływ z usług						
Services revenue		490016,6	105018,9	229658,4	150089,1	5250,1
Dotacje						
Grants		6270037,9	3548876,4	1759843,9	578697,5	382620,2
Dotacje celowe						
Targeted grants		5085867,4	3146335,8	1410968,2	466904,4	61659,1
z budżetu państwa						
from the state budget		4850268,2	3063424,3	1373928,1	362566,2	50349,8
na zadania:						
for tasks:						
z zakresu administracji rządowej						
for government administration tasks		4405622,8	2800834,2	1267486,8	290815,7	46486,1
własne						
for own tasks		429881,0	257472,3	102132,7	68077,0	2199,0
realizowane na podstawie porozumień z organami administracji rządowej						
realised on the basis of agreements with government administration bodies		14764,4	5117,7	4308,5	3673,5	1664,7
na zadania realizowane na podstawie porozumień między jednostkami samorządu terytorialnego						
for tasks realised on the basis of agreements between local government units		133609,9	48462,3	30547,8	54049,9	550,0
otrzymane z państwowych funduszy celowych						
received from state appropriated funds		21584,7	9818,6	6164,6	2703,1	2898,4
z tytułu pomocy finansowej udzielanej między jednostkami samorządu terytorialnego na dofinansowanie własnych zadań						
for financial assistance between local government units for additional financing of own tasks		80404,6	24630,7	327,8	47585,2	7860,9
Dotacje z paragrafów 200 i 620 oraz 205 i 625 ^b						
Grants from paragraphs 200 and 620; 205 and 625 ^b		1184170,5	402540,6	348875,7	111793,2	320961,1
Subwencja ogólna z budżetu państwa						
General subvention from the state budget		4239249,0	1909981,6	1199150,2	971398,8	158718,4
w tym część oświatowa						
of which educational part		3375071,5	1456773,6	1090597,3	765425,6	62275,0

a Bez dochodów gmin mających również status miasta na prawach powiatu. b Klasyfikacji dochodów i wydatków budżetowych.
a Excluding revenue of gminas which are also cities with powiat status. b Of the classification of budget revenue and expenditure.

MAPA 1 (34). DOCHODY WŁASNE BUDŻETÓW GMIN W 2020 R.
MAP 1 (34). OWN REVENUE OF GMINAS BUDGETS IN 2020

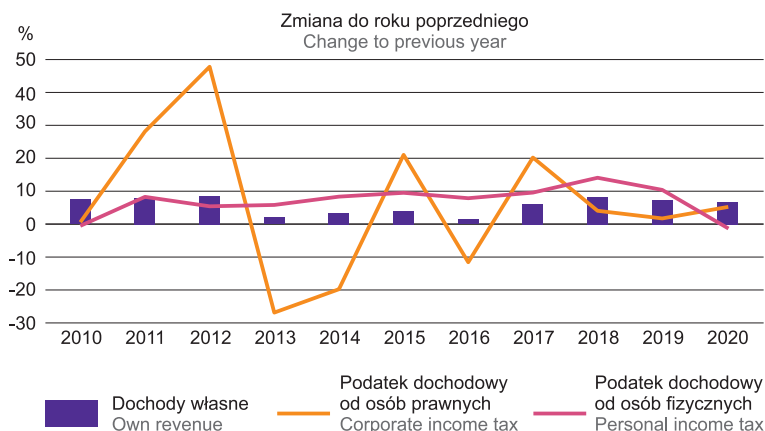


Udział dochodów własnych w dochodach ogółem
Share of own revenue in total revenue



WYKRES 1 (81). WYBRANE RODZAJE DOCHODÓW WŁASNYCH JEDNOSTEK SAMORZĄDU TERYTORIALNEGO

CHART 1 (81). SELECTED TYPES OF OWN REVENUE OF LOCAL GOVERNMENT UNITS



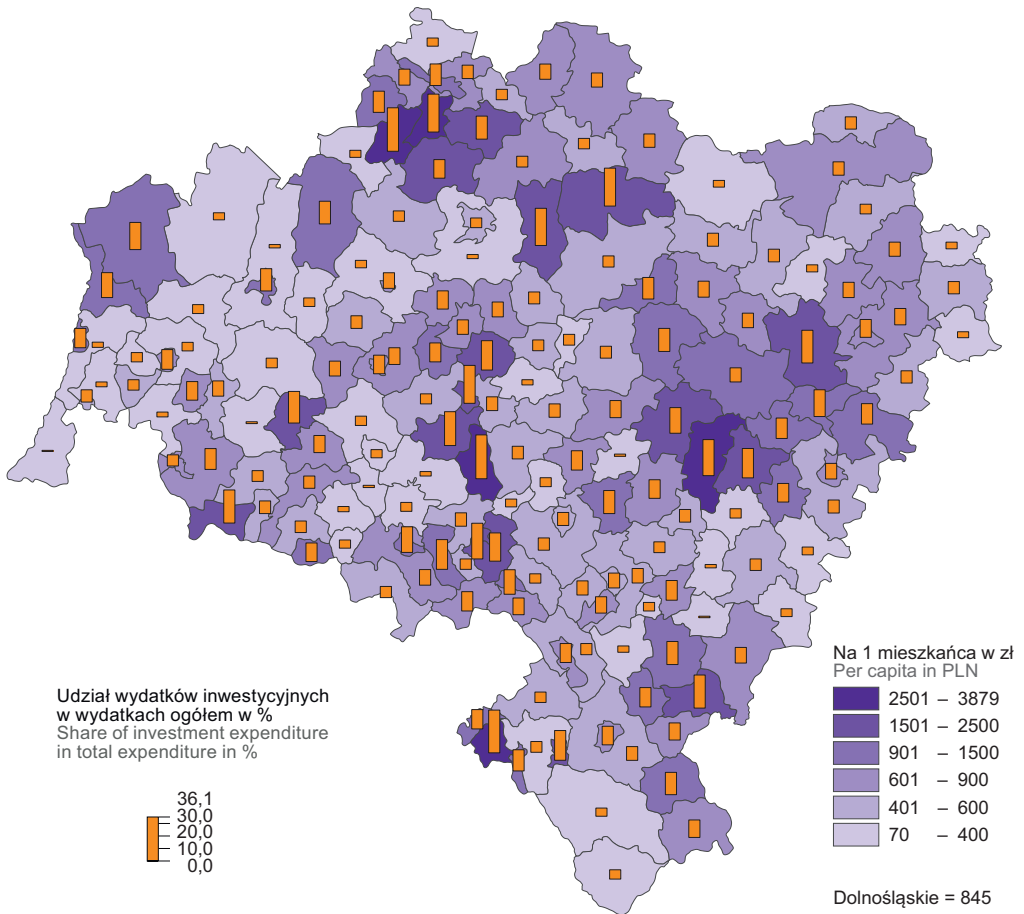
TABL. 2 (136). WYDATKI BUDŻETÓW JEDNOSTEK SAMORZĄDU TERYTORIALNEGO WEDŁUG RODZAJÓW
EXPENDITURE OF LOCAL GOVERNMENT UNITS BUDGETS BY TYPE

WYSZCZEGÓLNIENIE SPECIFICATION	Ogółem Total	Gminy ^a Gminas ^a	Miasta na prawach powiatu Cities with powiat status	Powiaty Powiats	Województwo Voivodship	
						w tys. zł in thousand PLN
OGÓŁEM TOTAL						
	2010	14027112,8	6716508,9	3999167,5	2008061,1	13033375,3
	2015	15349195,8	6880258,2	5297579,1	1870324,5	1301034,0
	2019	20737932,1	10477054,9	6848258,1	2297987,9	1114631,3
	2020	21963805,1	10965313,1	7459081,9	2431533,8	1107876,3
Wydatki bieżące Current expenditure	18764383,3	9389819,4	6360117,7	2209680,8	804765,3	
w tym: of which:						
Dotacje Grants	2080540,8	743582,0	778958,7	161250,6	396749,6	
w tym dla samorządowych zakładów budżetowych of which for local government budgetary establishments	50141,1	38476,7	10869,4	794,9	.	
Świadczenia na rzecz osób fizycznych Benefits for natural persons	4206323,7	2879043,5	1210681,8	112221,4	4377,0	
Wydatki bieżące jednostek budżetowych Current expenditure of budgetary units	12090970,4	5607350,7	4212183,3	1883169,3	388267,1	
w tym: of which:						
wynagrodzenia wages and salaries	5977249,4	2725582,8	1881735,1	1186044,5	183887,1	
pochodne od wynagrodzeń ^b wages and salaries related expenditure ^b	1053506,9	502704,7	327350,3	190237,5	33214,4	
zakup materiałów i usług purchase of materials and services	4374862,3	2036264,4	1832063,7	398558,9	107975,3	
Obsługa długu publicznego Public debt servicing	159548,0	75829,4	58136,7	15796,2	9785,7	
Wydatki majątkowe Property expenditure	3199421,8	1575493,7	1098964,2	221853,0	303110,9	
w tym inwestycyjne ^c of which investment expenditure ^c	2890602,8	1488198,9	961324,9	210542,0	230536,9	

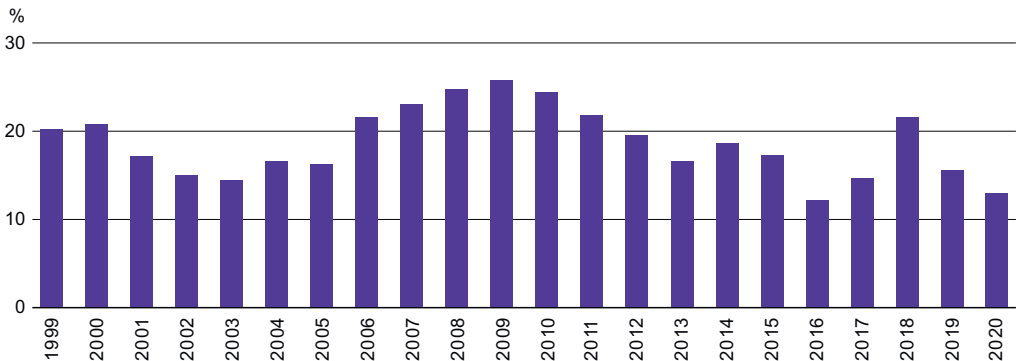
a Bez wydatków gmin mających również status miasta na prawach powiatu. b Obejmują składki na obowiązkowe ubezpieczenia społeczne i Fundusz Pracy oraz składkę na Fundusz Emerytur Pomostowych. c Łącznie z dotacjami na finansowanie zadań inwestycyjnych samorządowych zakładów budżetowych.

a Excluding expenditure of gminas which are also cities with powiat status. b Include contributions to compulsory social security and the Labour Fund as well as contribution to the Bridging Pension Fund. c Including grants for financing investment tasks of local government budgetary establishments.

MAPA 2 (35). WYDATKI INWESTYCYJNE BUDŻETÓW GMIN^a W 2020 R.
 MAP 2 (35). INVESTMENT EXPENDITURES OF GMINAS^a BUDGETS IN 2020



Udział wydatków inwestycyjnych w wydatkach ogółem
 Share of investment expenditure in total expenditure



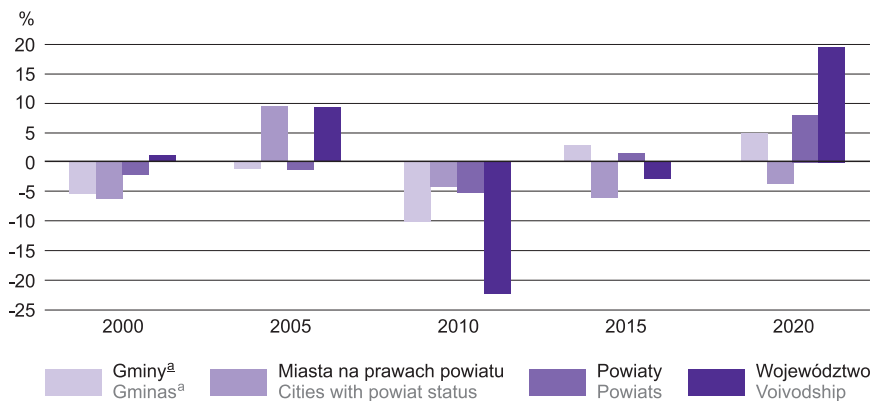
a Łącznie z wydatkami gmin mających również status miasta na prawach powiatu.
 a Including expenditure of gminas which are also cities with powiat status.

TABL. 3 (137). **STRUKTURA WYDATKÓW BUDŻETÓW JEDNOSTEK SAMORZĄDU TERYTORIALNEGO WEDŁUG DZIAŁÓW W 2020 R.**
STRUCTURE OF EXPENDITURE OF LOCAL GOVERNMENT UNITS BUDGETS BY DIVISION IN 2020

WYSZCZEGÓLNIENIE SPECIFICATION	Ogółem Total	Gminy Gminas	Miasta na prawach powiatu Cities with powiat status	Powiaty Powiats	Wojewódz- two Voivodship
	w odsetkach in percent				
OGÓŁEM TOTAL	100,0	100,0	100,0	100,0	100,0
w tym: of which:					
Rolnictwo i łowiectwo Agriculture and hunting	0,9	1,4	0,0	0,4	3,3
Transport i łączność Transport and communication	12,6	6,7	17,5	11,4	40,9
Gospodarka mieszkaniowa Dwelling economy	3,7	3,1	5,9	0,5	0,7
Administracja publiczna Public administration	8,1	8,8	5,8	10,8	10,4
Bezpieczeństwo publiczne i ochrona przeciwpożarowa Public safety and fire care	2,0	1,1	2,2	6,7	0,1
Oświata i wychowanie Education	26,1	26,9	26,5	30,6	6,0
Ochrona zdrowia Health care	1,6	0,8	0,6	3,5	12,6
Pomoc społeczna Social assistance	5,4	4,7	4,8	11,4	2,8
Pozostałe zadania w zakresie polityki społecznej Other tasks in sphere of social policy	1,0	0,1	0,9	4,1	2,9
Edukacyjna opieka wychowawcza Educational care	2,1	0,8	2,2	7,4	2,1
Rodzina Family	19,7	25,7	17,5	8,1	0,6
Gospodarka komunalna i ochrona środowiska Municipal economy and environmental protection	7,8	10,6	7,3	0,1	1,1
Kultura i ochrona dziedzictwa narodowego Culture and national heritage	3,6	4,0	3,3	0,3	8,3
Kultura fizyczna Physical education	2,2	2,6	2,4	0,1	3,5

WYKRES 2 (82). **RELACJA WYNIKÓW BUDŻETÓW JEDNOSTEK SAMORZĄDU TERYTORIALNEGO DO DOCHODÓW OGÓŁEM**

CHART 2 (82). **RELATION OF RESULTS OF LOCAL GOVERNMENT UNITS BUDGETS TO TOTAL REVENUE**



a Bez gmin mających również status miasta na prawach powiatu.
a Excluding gminas which are also cities with powiat status.