



60 lat



Urządów
Statystycznych

60 LAT HISTORII

Statystyka publiczna na Dolnym Śląsku

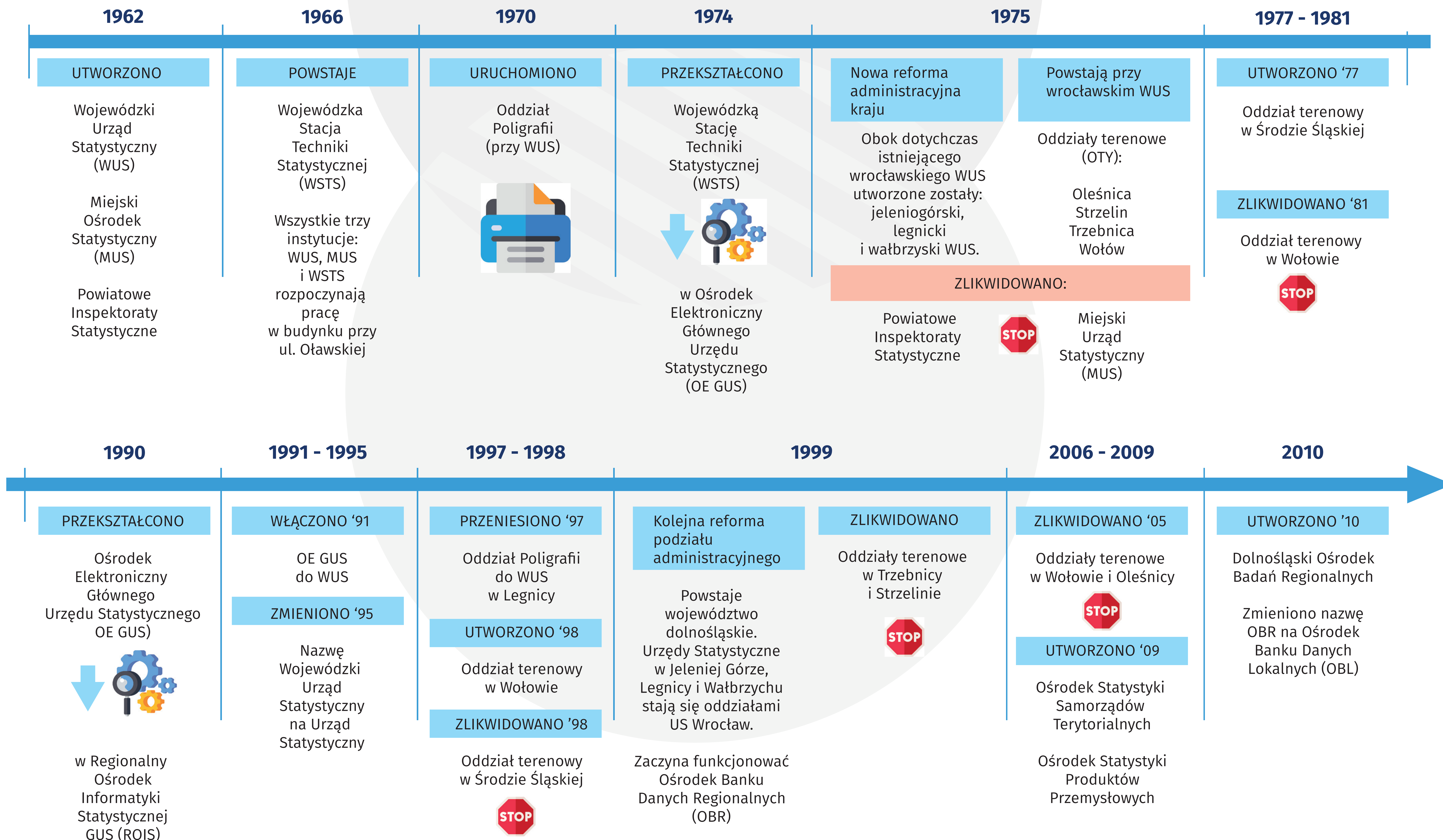


Urząd Statystyczny
we Wrocławiu

Zmiany organizacyjne Urzędu Statystycznego we Wrocławiu



Urząd Statystyczny
we Wrocławiu



Dyrektorzy Urzędu Statystycznego we Wrocławiu



Kazimierz Rusinek

Dyrektor Wojewódzkiego Urzędu
Statystycznego
we Wrocławiu
(1962 – 1974)
Wiceprezes Głównego Urzędu Statystycznego
(1974 – 1989)



Stefan Małkus

Dyrektor Miejskiego Urzędu Statystycznego
we Wrocławiu
(1962 – 1974)
Dyrektor Ośrodka Elektronicznego GUS
/ Regionalnego Ośrodka Informatyki
Statystycznej GUS we Wrocławiu
(1974 – 1991)
Kierownik Wydziału Informatyki WUS we
Wrocławiu
(1991 – 1992)
Zastępca Dyrektora Wojewódzkiego Urzędu
Statystycznego we Wrocławiu
(1992 – 1994)



Krzysztof Radziszewski

Dyrektor Wojewódzkiej Stacji Techniki
Statystycznej we Wrocławiu
(1969 – 1974)
Dyrektor Ośrodka Elektronicznego GUS
we Wrocławiu
(1974)



Jacek Kaleta

Zastępca Dyrektora Wojewódzkiego Urzędu
Statystycznego we Wrocławiu
(1966 – 1974)
Dyrektor Wojewódzkiego Urzędu
Statystycznego
we Wrocławiu
(1974 – 1996)
Doradca Prezesa GUS
(1996 – 1998)



Jolanta Jędrzejewska

Zastępca Dyrektora Ośrodka Elektronicznego
GUS we Wrocławiu
(1977 – 1990)
Zastępca Dyrektora Wojewódzkiego Urzędu
Statystycznego we Wrocławiu
(1975 – 1977)
Dyrektor Miejskiego Urzędu Statystycznego
we Wrocławiu
(1974 – 1975)
Zastępca Dyrektora Miejskiego Urzędu
Statystycznego we Wrocławiu
(1973 – 1974)



Andrzej Żurkowski

Zastępca Dyrektora Urzędu Statystycznego
we Wrocławiu
(1994 – 2007)
Główny Specjalista – Kierownik Sekcji
w Dziale Programowania i Rozwoju
Ośrodka Elektronicznego GUS
(1990 – 1994)
Główny Specjalista – Doradca Dyrektora
Ośrodka Elektronicznego GUS
(1983 – 1986)
Kierownik Wydziału Obsługi Technicznej
Komputerów
i Urządzeń Teleprzetwarzania w OE GUS
we Wrocławiu
(1977 – 1980)



Edward Nir

Zastępca Dyrektora Urzędu Statystycznego
we Wrocławiu
(1999 – 2005)
Zastępca Dyrektora Urzędu Statystycznego
w Legnicy
(1997 – 1998)
Dyrektor Urzędu Statystycznego we Wrocławiu
(1996 – 1997)
Dyrektor Wojewódzkiego Urzędu
Statystycznego
w Legnicy
(1983 – 1996)



Bożena Kodeniec

Dyrektor Urzędu Statystycznego
we Wrocławiu
(1997 – 2004)
Zastępca Dyrektora Wojewódzkiego Urzędu
Statystycznego we Wrocławiu
(1974 – 1997)
Kierownik Wydziału Koordynacji i Opracowań
Zbiorczych w WUS we Wrocławiu
(1970 – 1974)



Elżbieta Matecka

Dyrektor Urzędu Statystycznego we Wrocławiu
(2004 – 2008)
Zastępca Dyrektora Urzędu Statystycznego
we Wrocławiu (2003 – 2004)
Kierownik Oddziału Urzędu Statystycznego
w Wałbrzychu (1999 – 2003)
Dyrektor Urzędu Statystycznego w Wałbrzychu
(1997 – 1998)
Zastępca Dyrektora Urzędu Statystycznego
w Wałbrzychu (1996 – 1997)
Kierownik Ośrodka Informatycznego WUS
w Wałbrzychu (1976 – 1978)



Stanisław Kamiński

Dyrektor Urzędu Statystycznego
we Wrocławiu
(2008 – 2010)
p.o. Dyrektora Urzędu Statystycznego
we Wrocławiu
(2007 – 2008)



Małgorzata Wojtkowiak-Jakacka

Dyrektor Urzędu Statystycznego
we Wrocławiu
(2010 – 2019)



Halina Woźniak

p.o. Dyrektora Urzędu Statystycznego
we Wrocławiu
(2019 –)
Zastępca Dyrektora Urzędu Statystycznego
we Wrocławiu
(2004 – 2019)
Kierownik Wydziału Koordynacji
i Organizacji Badań Urzędu Statystycznego
we Wrocławiu
(2004)

Siedziby terenowych organów statystycznych



Prezydium Wojewódzkiej Rady Narodowej – siedziba Wojewódzkiego Urzędu Statystycznego we Wrocławiu w latach 1962–1966



Siedziba Ośrodka Informatycznego w Legnicy, ul. Dzierżyńskiego 4 – 1975 r.



Prezydium Rady Narodowej m. Wrocławia – siedziba Miejskiego Urzędu Statystycznego we Wrocławiu w latach 1962–1966, Rynek-Ratusz



Oławska 31. Budynek Wojewódzkiego Urzędu Statystycznego po odbudowie (zdjęcie z 1968 r.)




Stan zniszczeń wojennych (1960 r.) – późniejsza siedziba WUS, MUS i WSTS



Urząd Statystyczny We Wrocławiu – 2011 r.



ul. Oławska 31. Budynek po nadbudowie oraz wykonaniu elewacji wraz z kolorystyką – 1996 r.



Oławska 31 (stary numer 24/25)
Zdjęcie makiety gipsowej budynku wybudowanego w 1907 r.
Makieta znajduje się w Archiwum Państwowym we Wrocławiu.
Budynek przy ul. Oławskiej 31 (stary numer 24/25) – dawna Fabryka Kapeluszy, od 1966 r. siedziba Urzędu Statystycznego we Wrocławiu.



Siedziba Oddziału w Jeleniej Górze, ul. 1-go Maja 1 – 1999 r.



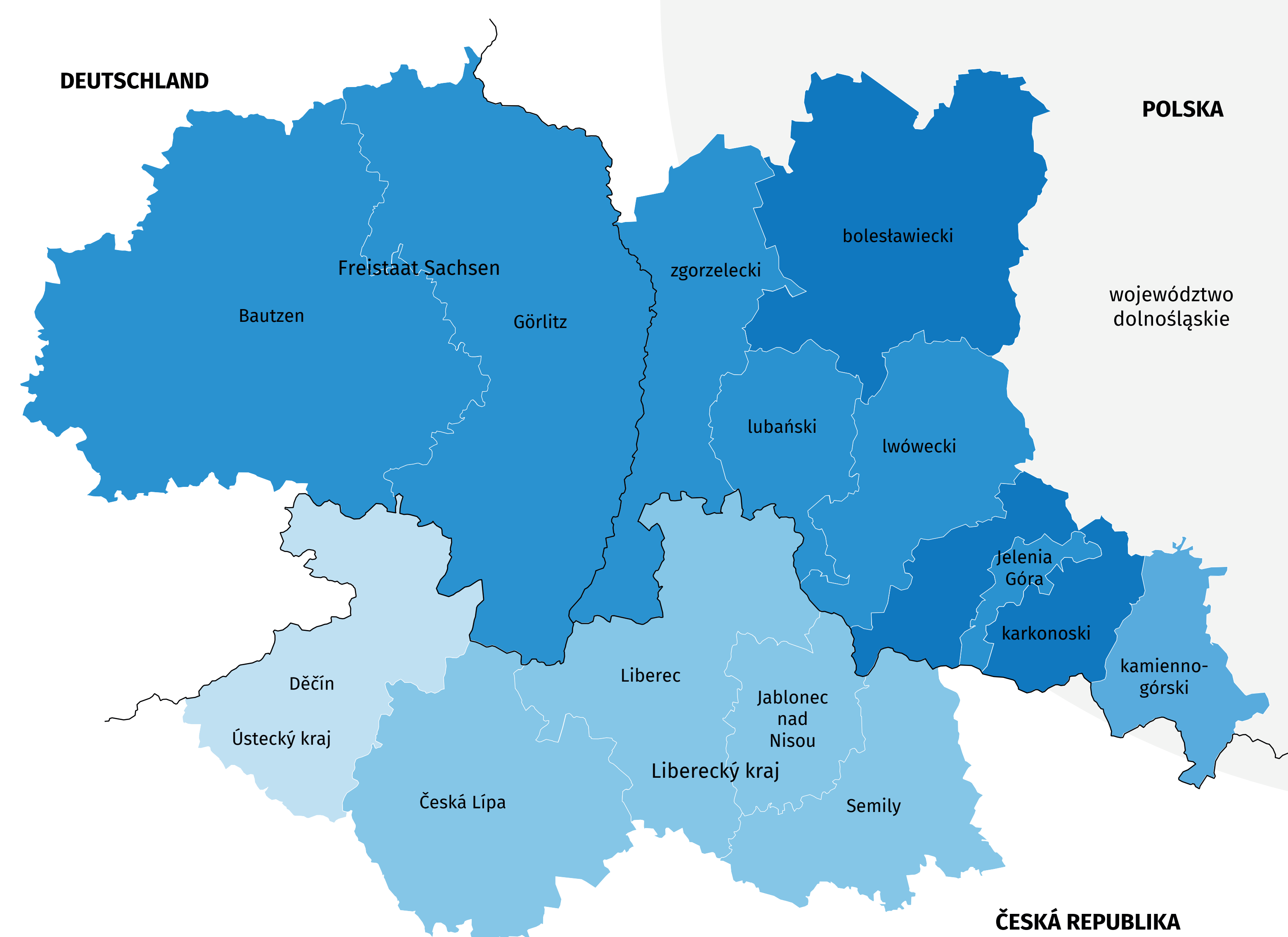
Siedziba Oddziału w Legnicy, ul. Jaworzyńska 65 – 1999 r.



Siedziba Oddziału w Wałbrzychu, ul. Mickiewicza 14 – 1999 r.

Główne zadania Urzędu:

- Dostarczanie odbiorcom rzetelnych i obiektywnych informacji statystycznych.
- Realizacja zadań ogólnopolskich wykonywanych na rzecz statystyki publicznej (np. obsługa krajowych rejestrów urzędowych – REGON i TERYT, prowadzenie badań ankietowych m.in. w gospodarstwach domowych i rolnych).
- Udział w pracach nad metodologią badań statystycznych.
- Realizacja badań ogólnopolskich z zakresu statystyki samorządów terytorialnych i produktów przemysłowych.
- Prowadzenie prac związanych z administrowaniem zasobami informacyjnymi i metadanymi największej w Polsce bazy danych – Banku Danych Lokalnych.
- Działalność badawcza, analityczna i publikacyjna na temat sytuacji społecznej, gospodarczej i w zakresie środowiska naturalnego w województwie dolnośląskim.
- Współpraca międzynarodowa w zakresie statystyki euroregionu Nysa.



Nasze Ośrodki:

Ośrodek Statystyki Samorządów Terytorialnych

Organizuje i prowadzi ogólnokrajowe badania z zakresu statystyki samorządów terytorialnych, organów państwa, współuczestniczy w opracowywaniu statystyk sektora instytucji rządowych i samorządowych. Wytycza nowe obszary badawcze i opracowuje nową metodykę realizacji badań.

Ośrodek Statystyki Produktów Przemysłowych

Prowadzi ogólnokrajowe badania w zakresie statystyki produktów przemysłowych. We współpracy z innymi jednostkami statystyki publicznej i środowiskiem naukowym podejmuje działania w obszarze rozwoju metodyki badań przemysłowych.

Dolnośląski Ośrodek Badań Regionalnych

Stanowi centrum wiedzy informacyjnej, analitycznej i metodologicznej w regionie. Głównym celem funkcjonowania Ośrodka jest zapewnienie i upowszechnienie profesjonalnej, rzetelnej i obiektywnej informacji statystycznej odzwierciedlającej sytuację społeczno-gospodarczą regionu.

Ośrodek Banku Danych Lokalnych

Tworzy największą, ogólnodostępną, bezpłatną bazę danych statystyki publicznej o jednostkach terytorialnych w Polsce – Bank Danych Lokalnych (BDL). Dostosowuje zawartość BDL do potrzeb informacyjnych użytkowników, zapewnia łatwy i szybki dostęp do informacji statystycznych.



Potencjał Urzędu Statystycznego we Wrocławiu



Urząd Statystyczny
we Wrocławiu

Aktywność

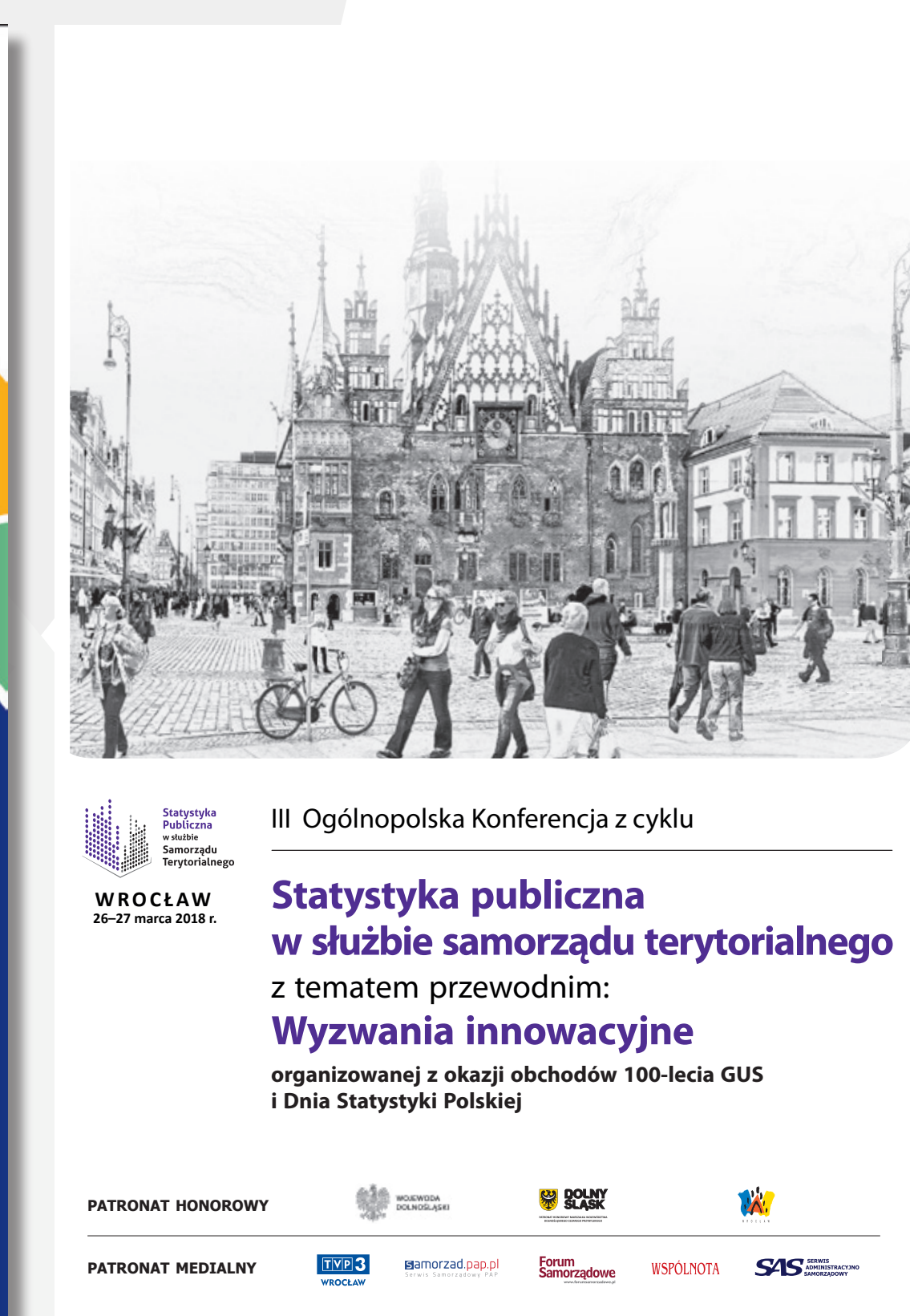
Badamy wszystkie dziedziny życia społecznego i gospodarczego oraz zmiany zachodzące w rozwoju regionu. Aktywnie badamy potrzeby informacyjne użytkowników w celu dostosowania oferty informacyjnej do potrzeb różnych grup odbiorców.

Kreatywność i rozwój

Prowadzimy prace badawczo-rozwojowe dotyczące modernizacji systemu informacji statystyki publicznej. Opracowujemy publikacje tematyczne w oparciu o dane pochodzące z badań prowadzonych przez statystykę publiczną, uzupełnione o informacje z innych źródeł pozastatystycznych. Wprowadzamy nowoczesne rozwiązania informatyczne.

Współdziałanie

Współpracujemy z wieloma instytucjami krajowymi i zagranicznymi, w tym jednostkami administracji rządowej i samorządowej oraz ośrodkami naukowymi.



Własna sieć ankietarska

Dysponujemy rozbudowaną i doświadczoną siecią ankietarską, realizującą badania statystyczne na terenie województwa dolnośląskiego.

Edukacja

Prowadzimy działalność edukacyjną mającą na celu upowszechnianie wiedzy statystycznej poprzez organizowanie warsztatów, szkoleń, konferencji i seminariów oraz konkursów wiedzy o statystyce.

Doświadczenie

Posiadamy wieloletnie doświadczenie w zakresie realizacji badań statystycznych. Dysponujemy wykwalifikowaną kadrą pracowniczą znającą doskonale metodykę prowadzonych badań oraz zasoby statystyki publicznej.

Dostęp do informacji


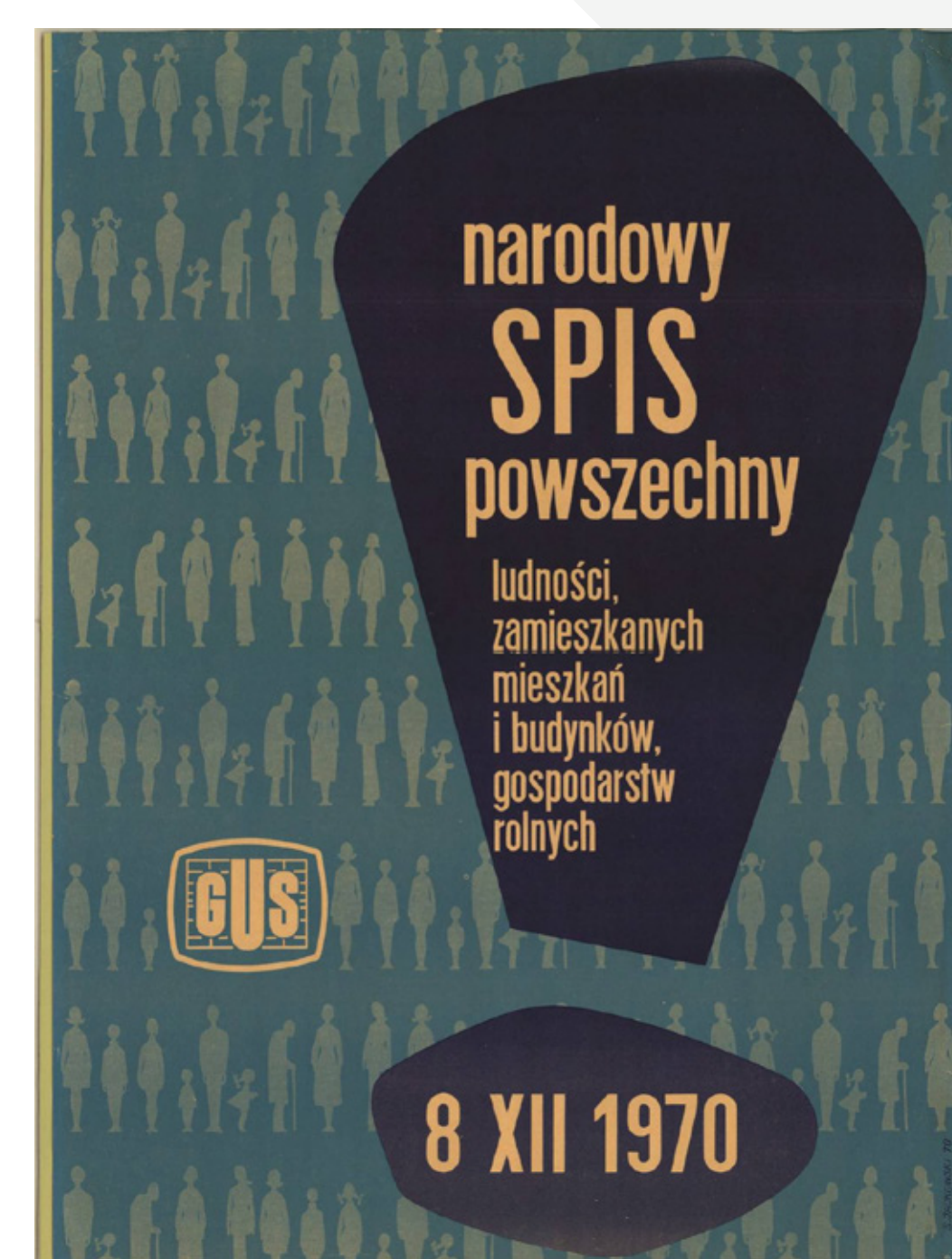
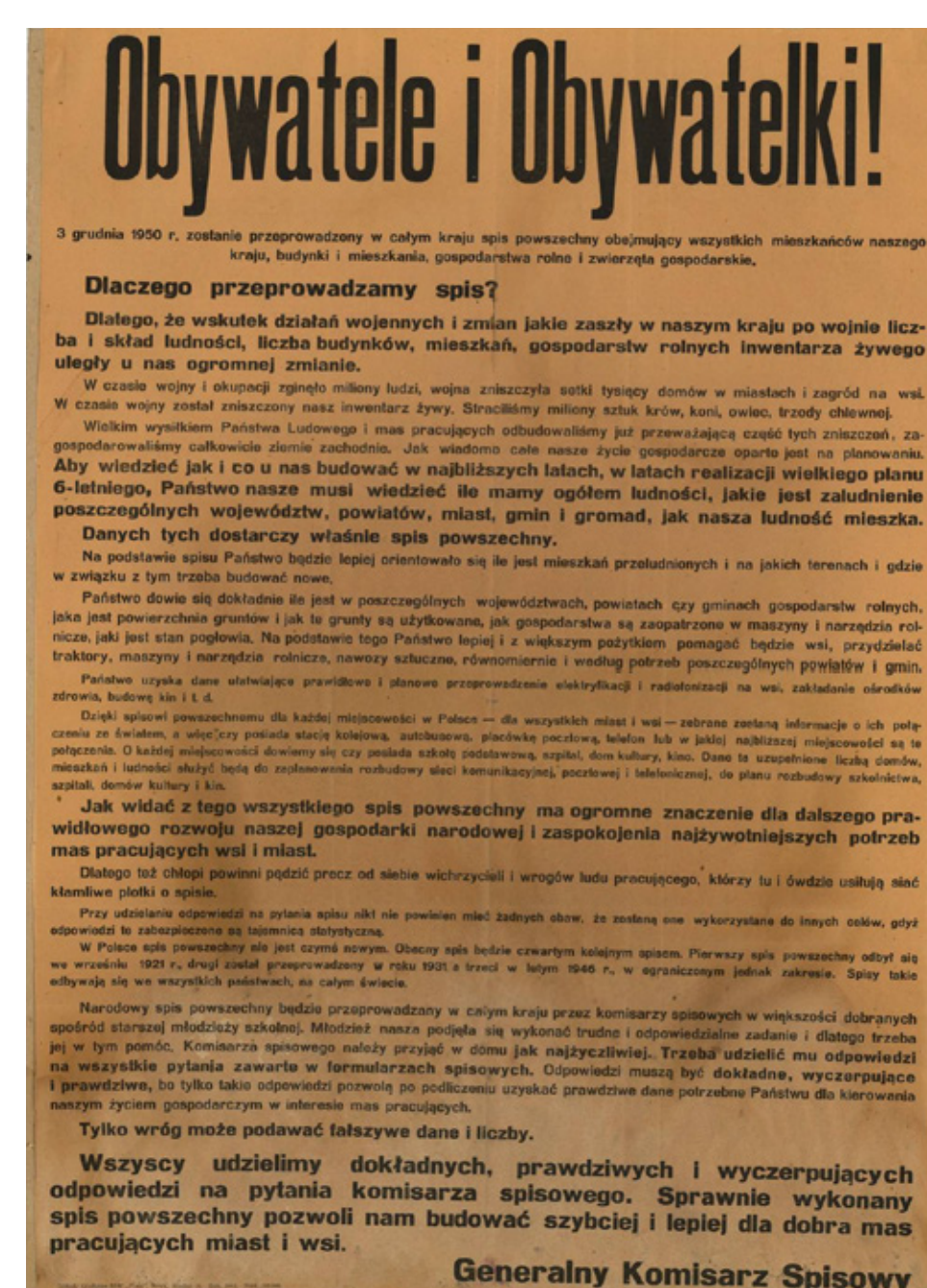
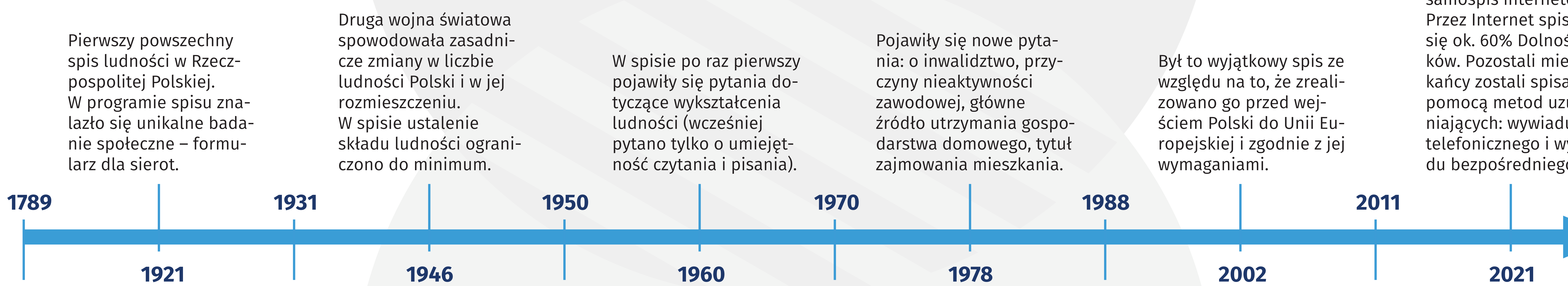
Udostępniamy i rozpowszechniamy wyniki prowadzonych badań statystycznych, które mają charakter oficjalnych danych dotyczących życia społecznego, gospodarczego oraz środowiska.

Spisy powszechne ludności



Urząd Statystyczny we Wrocławiu

Obowiązkową metodą zbierania informacji był samospis internetowy. Przez Internet spisało się ok. 60% Dolnoślązaków. Pozostali mieszkańcy zostali spisani za pomocą metod uzupełniających: wywiadu telefonicznego i wywiadu bezpośredniego.






Urząd Statystyczny jako ważne ogniwo i zaplecze informacyjne, metodyczne i analityczne w regionie

Współpraca zewnętrzna m.in. z:

- Urzędem Marszałkowskim Województwa Dolnośląskiego
- Dolnośląskim Wojewódzkim Urzędem Pracy
- Dolnośląskim Urzędem Wojewódzkim
- Urzędem Miejskim Wrocławia
- Dolnośląskim Kuratorium Oświaty
- Uczelniami wyższymi
- Polskim Towarzystwem Statystycznym
- Narodowym Bankiem Polskim
- Euroregionem Nysa



Formy współpracy:

- Udział w spotkaniach, konferencjach, seminariach, zespołach roboczych
- Opiniowanie dokumentów strategicznych
- Wspólne projekty badawcze, publikacyjne i edukacyjne
- Wymiana doświadczeń i informacji statystycznych
- Działania promujące spisy powszechne
- Konsultacje naukowe i recenzje publikacji

Popularyzacja wiedzy o statystyce

Publikacje i analizy

Opracowywanie publikacji, analiz, raportów analitycznych wynikających z planu wydawniczego Urzędu oraz zewnętrznego zapotrzebowania odbiorców.

Edukacja statystyczna


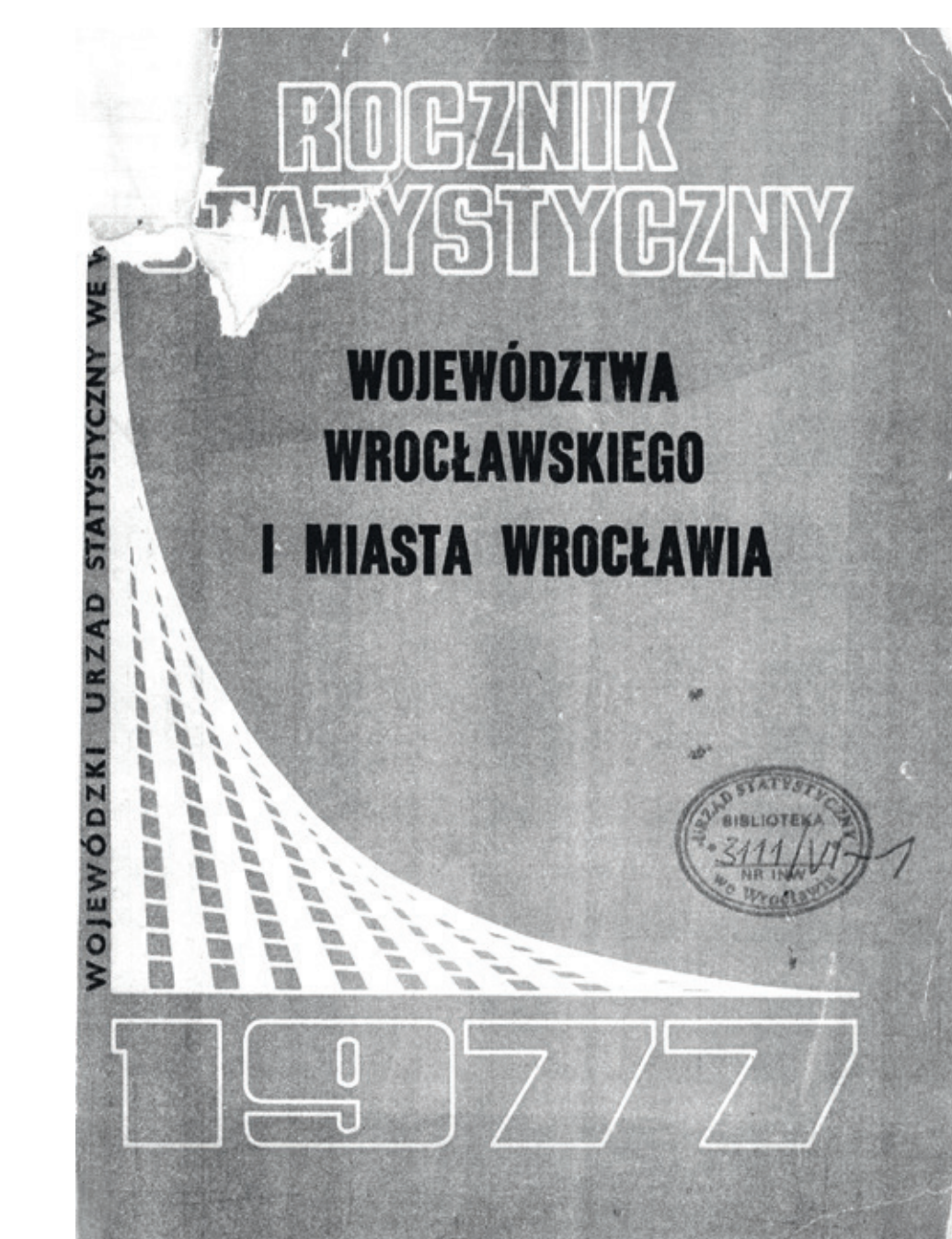
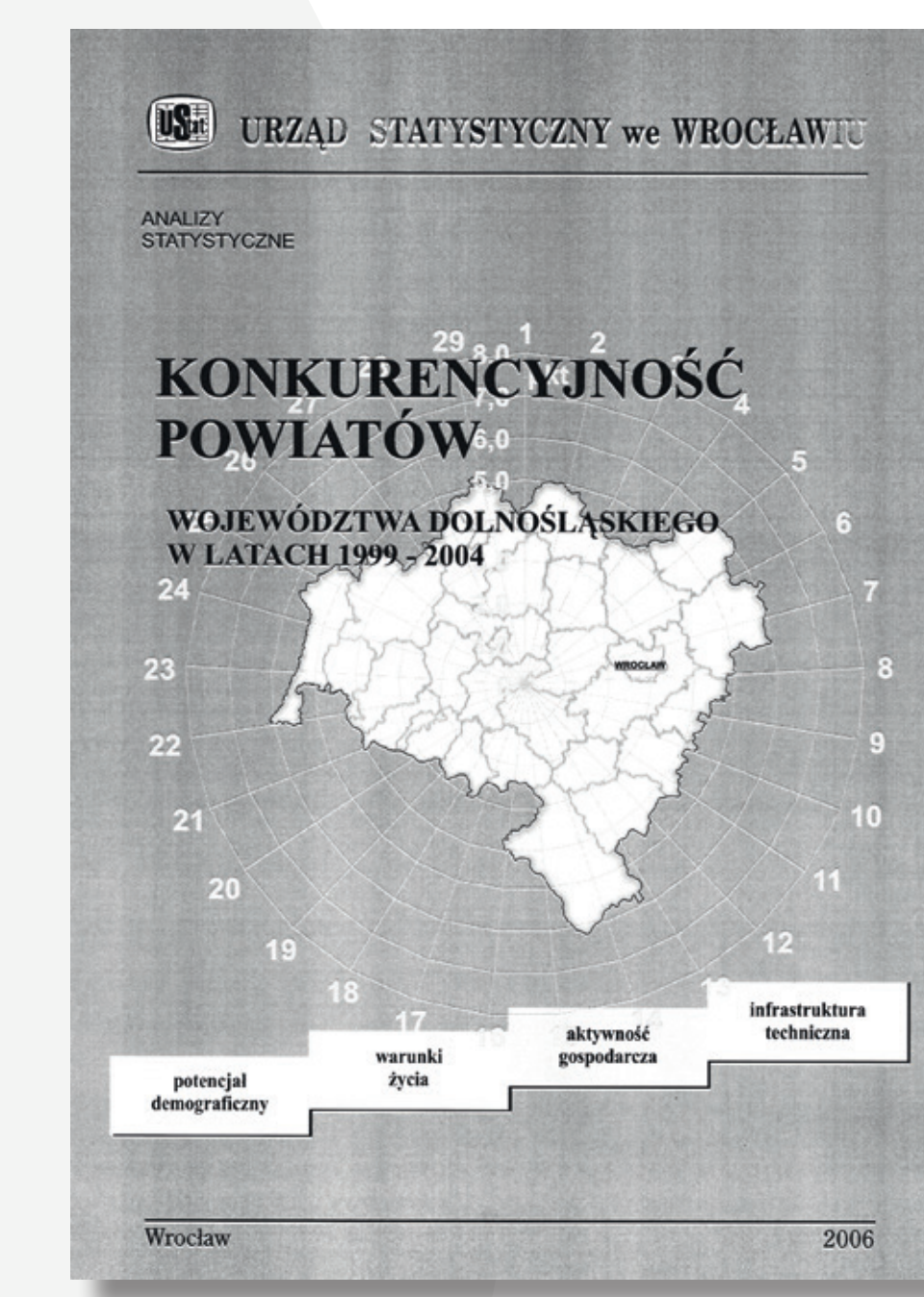
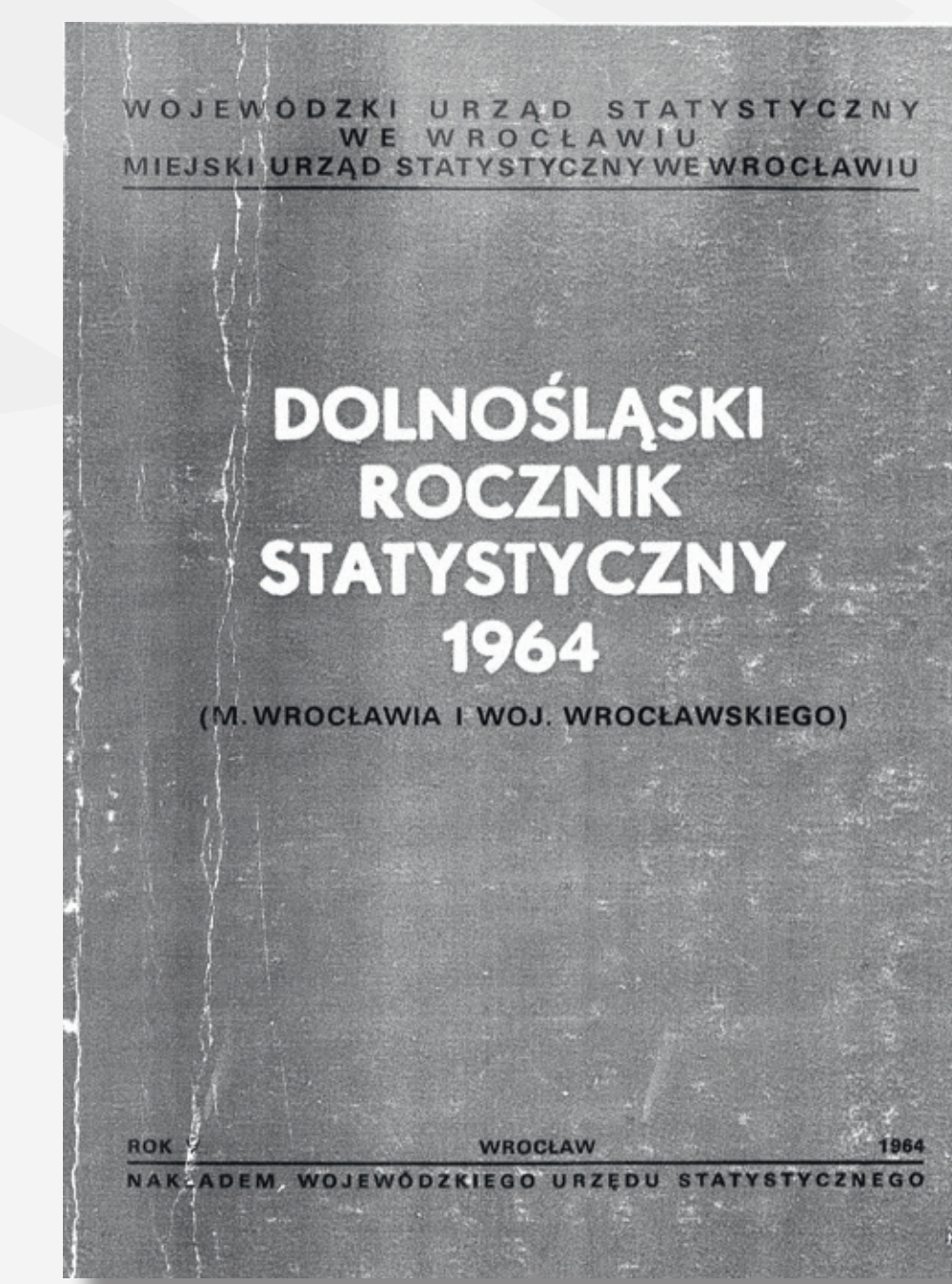
Potrzeba aktywnego uczestniczenia w edukacji uczniów, studentów, władz samorządowych oraz innych użytkowników życia społeczno-gospodarczego i politycznego.

Konkursy statystyczne

Rozpowszechnianie wyników badań i analiz statystycznych oraz wiedzy o statystyce poprzez realizację konkursów, zabaw, quizów.

Udostępnianie informacji

Aktywność i integracja sieci informatoriów i bibliotek statystycznych oraz systemowe rozpoznawanie i analiza potrzeb informacyjnych użytkowników w zakresie statystyki.



Profesjonalna, wysokiej jakości obsługa klientów

Dla klientów - 8 stanowisk pracy, w tym 3 wyposażone w nowoczesne komputery.

W Bibliotece Urzędu znajduje się ok. **5 200 woluminów**. Zdigitalizowane publikacje sukcesywnie zamieszczane są na stronie internetowej Śląskiej Biblioteki Cyfrowej. Dostęp do publikacji jest również poprzez stronę internetową Urzędu wroclaw.stat.gov.pl

Techniki przetwarzania danych

Lata 1966 – 1975, maszyny licząco-analityczne (tabulatory) – urządzenia liczące i wspomagające obliczenia, oparte na technice kart perforowanych:

- tabulator, służący do drukowania zawartości kart,
- kolator, mieszacz, maszyna licząco-analityczna do użytku biurowego, segregująca i grupująca dziurkowane karty,
- sortery służące do rozdzielania kart,
- perforatory (dziurkarki) kart, służące do wybijania dziurek w kartach i wyprowadzania wyników,
- reproducer kart, służący do kopiowania kart już wydziurkowanych.


Lata 1976 – 1993, komputery ODRA 1305.

Lata 1977 – 1993, mikrokomputery MERA 9150.

Rok 1992 – komputery HP.




Tabulator – 1966 r.




Wnętrze tabulatora



Dziurkarki kart perforowanych – 1966 r.



Soemtron (dziurkarka kart perforowanych) – 1976 r.



Sorter kart perforowanych – 1966 r.



Stanowiska operatorskie – 1976 r.



MERA 9150 – 1977 r.



Przewijaki taśm magnetycznych, Mera 9150 – 1977 r.



Komputery ODRA 1305 – 1978 r.




IBM 370 model 148 zainstalowany w budynku ETOB – 1989 r.



Sala rejestracji danych – 1995 r.



Komputer HP – 1992 r.



W 1986 roku z inicjatywy zastępcy dyr. WUS we Wrocławiu A. Zurakowskiego i zastępcy dyrektora WUS w Jeleniej Górze L. Kuczewskiego uruchomiono na bazie MERY 100 bezpośrednią łączność z ODRĄ 1305

NOWE OBLCZE STATYSTYKI PUBLICZNEJ

- Nowoczesna technologia informatyczna i telekomunikacyjna
- e–statystyka (rejstry, sprawozdawczość, standardy, udostępnianie informacji)
- Szersze wykorzystanie alternatywnych źródeł danych oraz metod ich pozyskiwania
- Zwiększenie efektywności zarządzania
- Doskonalenie jakości statystyki
- Szybsze i bardziej przyjazne udostępnianie danych
- Zaspokajanie potrzeb informacyjnych użytkowników danych statystycznych



STATYSTYKA PUBLICZNA ŹRÓDŁEM RZETELNEJ WIEDZY

BAZY I BANKI DANYCH w statystyce publicznej

BANK DANYCH LOKALNYCH


Systemem zawierającym bardzo szeroki zakres zagregowanych danych w układzie terytorialnym jest Bank Danych Lokalnych (BDL), który poprzez zastosowanie nowoczesnego interfejsu, wykorzystującego najnowsze techniki wyszukiwania, pobierania, przetwarzania i prezentowania danych jest doskonałym narzędziem dostępu do zasobów statystyki publicznej.



<https://bdl.stat.gov.pl/BDL/start>

System STRATEG

Zbudowany na potrzeby programowania i monitorowania polityk rozwoju, wraz z udostępnionym bogatym zestawem bazodanowym oferuje funkcjonalne narzędzia ułatwiające analizę zjawisk w formie wykresów i map.



<https://strateg.stat.gov.pl/#/>

Portal Geostatystyczny


Nowoczesne rozwiązanie do prezentacji danych statystycznych w ujęciu przestrzennym. Pełni funkcje gromadzenia, prezentowania oraz udostępniania informacji dla szerokiego grona odbiorców, m.in. administracji publicznej, przedsiębiorców, użytkowników indywidualnych oraz instytucji naukowo-badawczych.



<https://portal.geo.stat.gov.pl/>

Dziedzinowe Bazy Wiedzy

To nie tylko łatwość w dostępie do danych statystycznych oraz podstawa procesu podejmowania decyzji, ale również bogaty zakres dodatkowych informacji, obejmujący wyjaśnienia metodologiczne, zestawy linków do polecanych publikacji, opracowań i konferencji oraz ciekawostek związanych z daną dziedziną.



Dziedzinowe Bazy Wiedzy Modernizowane !

Nowy interfejs zapewni możliwość dowolnego zestawienia danych z różnych obszarów oraz ułatwi dostęp do metadanych. Dane będą dostępne przez API.

<http://swaid.stat.gov.pl/SitePages/StronaGlownaDBW.aspx>

Polska statystyka publiczna od początku swojego funkcjonowania za cel stawia sobie zapewnienie sprawnej i skutecznej realizacji zleconych jej zadań. Stale pamiętamy jednak o tym, że żadna praca nie jest na tyle ważna i pilna, by nie można było wykonać jej z troską o społeczeństwo i środowisko. Idea społecznej odpowiedzialności daje nam impuls do działań wykraczających poza nasze codzienne zawodowe obowiązki. Staramy się podnosić naszą świadomość w zakresie ochrony środowiska, profilaktyki zdrowotnej, wspieramy inicjatywy organizacji pozarządowych oraz środowiska osób zagrożonych wykluczeniem społecznym.



Przykładowe działania związane z osobami z niepełnosprawnością:

- Wsparcie wydarzeń mających na celu integrację społeczną
- Zbiórka nakrętek na rzecz zakupu wózków inwalidzkich i protez dla potrzebujących
- Zbiórki pieniężne na rzecz osób niepełnosprawnych
- Zajęcia z zakresu edukacji statystycznej dla osób niepełnosprawnych
- Prospołeczne zakupy
- Aktywizacja zawodowa osób niepełnosprawnych
- Udział w tworzeniu publikacji o tematyce niepełnosprawności
- Przygotowywanie specjalnych informacji na stronach internetowych jednostek nt. obsługi osób z niepełnosprawnością w urzędzie oraz o możliwości skorzystania z tłumacza języka migowego
- Podejmowanie współpracy z innymi instytucjami i organizacjami działającymi na rzecz osób z niepełnosprawnością



Światowy Dzień Zespołu Downa
21 marca
Urząd Statystyczny
we Wrocławiu solidaryzuje się
z osobami z Zespołem Downa

