

Dział XX. Inwestycje. Środki trwałe Chapter XX. Investments. Fixed assets

Inwestycje Investments

TABL. 1 (139). **NAKŁADY INWESTYCYJNE^a (ceny bieżące)**
INVESTMENT OUTLAYS^a (current prices)

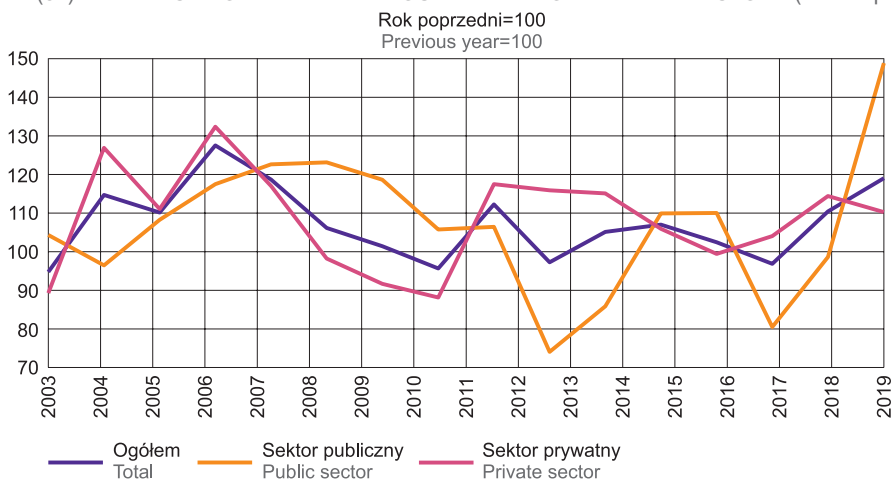
WYSZCZEGÓLNIENIE	2010	2015	2018	2019	SPECIFICATION
	w mln zł		in million PLN		
O G Ő Ł E M	17950,2	22660,5	28893,0	33611,2	T O T A L
sektor publiczny	8459,1	6935,8	8211,7	6019,1	public sector
sektor prywatny	9491,1	15724,7	20681,3	27592,0	private sector
Rolnictwo, leśnictwo, łowiectwo i rybactwo	220,0	406,4	381,7	285,8	Agriculture, forestry and fishing
Przemysł	6832,2	10818,0	13709,9	21121,8	Industry
górnictwo i wydobywanie	1410,4	2611,9	2224,8	2440,9	mining and quarrying
przetwórstwo przemysłowe	2743,9	4884,4	7781,2	15097,4	manufacturing
wytwarzanie i zaopatrywanie w energię elektryczną, gaz, parę wodną i gorącą wodę ^Δ	1683,2	2382,5	2901,7	2731,9	electricity, gas, steam and air conditioning supply
dostawa wody; gospodarowanie ściekami i odpadami; rekultywacja ^Δ	994,7	939,2	802,3	851,6	water supply; sewerage, waste management and remediation activities
Budownictwo	874,4	384,8	400,5	505,6	Construction
Handel; naprawa pojazdów samochodowych ^Δ	1285,8	1434,0	2193,1	2017,4	Trade; repair of motor vehicles ^Δ
Transport i gospodarka magazynowa ^b	3487,7	3022,0	4574,6	2383,8	Transportation and storage ^b
Zakwaterowanie i gastronomia ^Δ	309,0	195,6	201,3	195,5	Accommodation and catering ^Δ
Informacja i komunikacja	209,9	429,8	479,2	368,6	Information and communication
Działalność finansowa i ubezpieczeniowa	207,1	397,4	843,2	407,5	Financial and insurance activities
Obsługa rynku nieruchomości ^Δ	1414,1	1716,5	2188,0	2632,9	Real estate activities
Działalność profesjonalna, naukowa i techniczna	249,3	475,3	278,9	308,6	Professional, scientific and technical activities
Administrowanie i działalność wspierająca ^Δ	314,6	456,3	675,5	802,1	Administrative and support service activities
Administracja publiczna i obrona narodowa; obowiązkowe zabezpieczenia społeczne	560,5	928,6	740,7	679,0	Public administration and defence; compulsory social security
Edukacja	819,1	600,3	812,0	633,4	Education
Opieka zdrowotna i pomoc społeczna	564,8	435,5	756,1	534,9	Human health and social work activities
Działalność związana z kulturą, rozrywką i rekreacją	523,5	864,3	617,9	690,4	Arts, entertainment and recreation
Pozostała działalność usługowa	78,2	96,6	40,5	43,9	Other service activities

a Według lokalizacji inwestycji. b Łącznie z nakładami inwestycyjnymi na drogi publiczne, ulice i place.

a According to investment location. b Including investment outlays on public roads, streets and squares.

WYKRES 1 (81). **DYNAMIKA NAKŁADÓW INWESTYCYJNYCH^a WEDŁUG SEKTORÓW WŁASNOŚCI (ceny bieżące)**

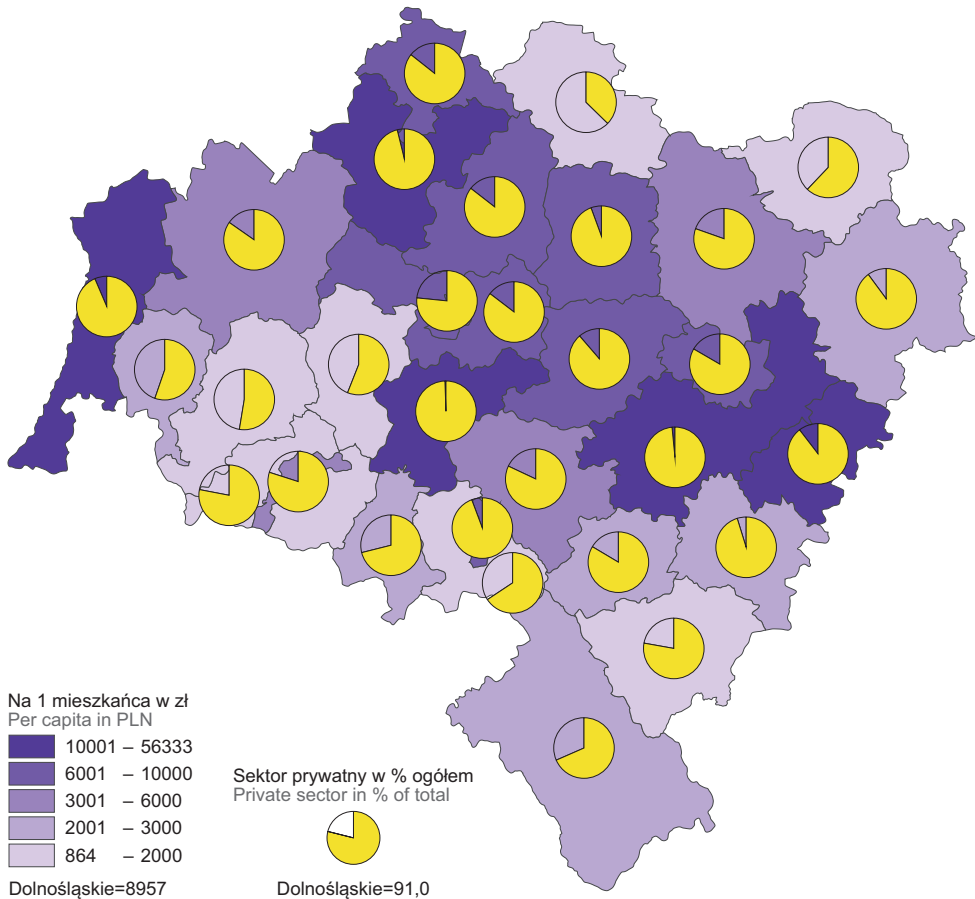
CHART 1 (81). **INDICES OF INVESTMENT OUTLAYS^a BY OWNERSHIP SECTORS (current prices)**



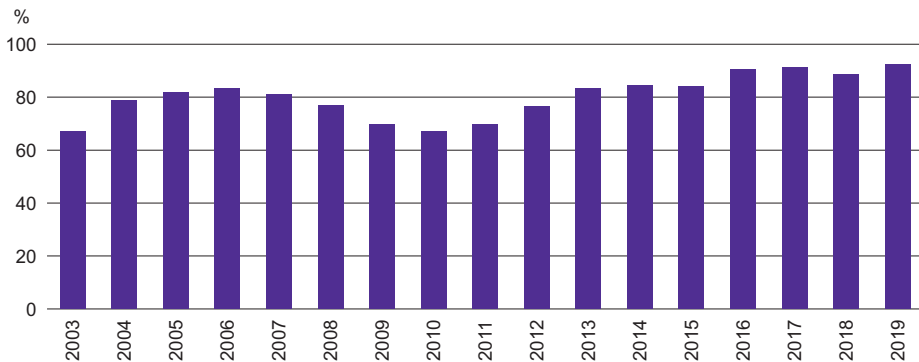
a Według lokalizacji inwestycji.

a According to investment location.

MAPA 1 (38). **NAKLADY INWESTYCYJNE W PRZEDSIĘBIORSTWACH^a W 2019 R. (ceny bieżące)**
 MAP 1 (38). **INVESTMENT OUTLAYS IN ENTERPRISES^a IN 2019 (current prices)**



Udział sektora prywatnego w nakładach inwestycyjnych ogółem
Share of the private sector in total investment outlays



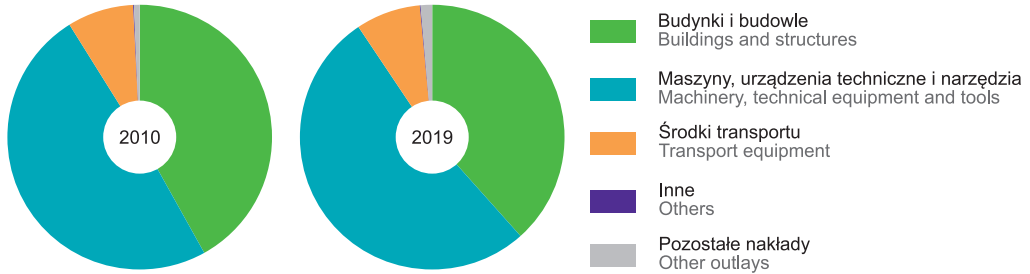
^a Dane dotyczą podmiotów gospodarczych, w których liczba pracujących przekracza 9 osób; według lokalizacji inwestycji.
^a Data concern economic entities employing more than 9 persons; according to investment location.

TABL. 2 (140). **NAKŁADY INWESTYCYJNE W PRZEDSIĘBIORSTWACH^a WEDŁUG GRUP (ceny bieżące)**
INVESTMENT OUTLAYS IN ENTERPRISES^a BY GROUPS (current prices)

WYSZCZEGÓLNIENIE SPECIFICATION		Ogółem Total	W tym Of which		
			budynki i budowle buildings and structures	maszyny, urządzenia techniczne i narzędzia machinery, technical equipment and tools	środki transportu transport equipment
OGÓŁEM TOTAL	2010	8873,6	3719,5	4363,0	720,6
	2015	12246,9	4642,5	6144,6	1330,5
	2018	14933,1*	4828,4	7915,8	1973,1
	2019	21807,2	8371,8	11393,0	1722,2
w tym: of which:					
Rolnictwo, leśnictwo, łowiectwo i rybactwo Agriculture, forestry and fishing		143,5	76,4	34,3	15,7
Przemysł Industry		17533,3	6708,5	9989,7	564,5
górnictwo i wydobywanie mining and quarrying	
przetwórstwo przemysłowe manufacturing		14263,5	5179,1	8454,7	494,9
wytwarzanie i zaopatrywanie w energię elektryczną, gaz, parę wodną i gorącą wodę ^Δ electricity, gas, steam and air conditioning supply	
dostawa wody; gospodarowanie ściekami i odpadami; rekultywacja ^Δ water supply; sewerage, waste management and remedia- tion activities		514,2	350,0	116,3	46,6
Budownictwo Construction		400,4	165,4	152,6	81,1
Handel; naprawa pojazdów samochodowych ^Δ Trade; repair of motor vehicles ^Δ		1359,9	681,3	443,2	233,7
Transport i gospodarka magazynowa Transportation and storage		325,0	33,6	21,8	268,3
Zakwaterowanie i gastronomia ^Δ Accommodation and catering ^Δ		253,0	145,4	97,9	9,7
Informacja i komunikacja Information and communication		131,2	26,9	95,5	8,6
Działalność finansowa i ubezpieczeniowa Financial and insurance activities		249,6	19,3	93,3	136,7
Obsługa rynku nieruchomości ^Δ Real estate activities		273,5	233,6	35,6	3,2
Działalność profesjonalna, naukowa i techniczna Professional, scientific and technical activities		134,2	53,0	71,0	10,1
Administrowanie i działalność wspierająca ^Δ Administrative and support service activities		588,1	40,7	149,3	372,0
Edukacja Education		19,0	9,3	8,4	1,2
Opieka zdrowotna i pomoc społeczna Human health and social work activities		286,9	118,9	152,8	14,7
Działalność związana z kulturą, rozrywką i rekreacją Arts, entertainment and recreation		104,5	57,0	45,4	2,0

^a Dane dotyczą podmiotów gospodarczych, w których liczba pracujących przekracza 9 osób; według siedziby inwestora.
^a Data concern economic entities employing more than 9 persons; according to investor seat.

WYKRES 2 (82). **NAKŁADY INWESTYCYJNE W PRZEDSIĘBIORSTWACH^a WEDŁUG RODZAJÓW (ceny bieżące)**
 CHART 2 (82). **INVESTMENT OUTLAYS IN ENTERPRISES^a BY TYPE (current prices)**



^a Dane dotyczą podmiotów gospodarczych, w których liczba pracujących przekracza 9 osób; według siedziby inwestora.
^a Data concern economic entities employing more than 9 persons; according to investor seat.

Środki trwałe

Fixed assets

TABL. 3 (141). **WARTOŚĆ BRUTTO ŚRODKÓW TRWAŁYCH^a (bieżące ceny ewidencyjne)**
 Stan w dniu 31 grudnia
GROSS VALUE OF FIXED ASSETS^a (current book-keeping prices)
 As of 31 December

WYSZCZEGÓLNIENIE	2010	2015	2018	2019	SPECIFICATION
	w mln zł in million PLN				
OGÓŁEM	200344,5	276655,1	318228,9	340283,5	TOTAL
sektor publiczny	76702,3	94869,2	108756,5	111977,2	public sector
sektor prywatny	123642,2	181785,9	209472,4	228306,2	private sector
Rolnictwo, leśnictwo, łowiectwo i rybactwo	7658,2	8881,3	9331,2	9695,0	Agriculture, forestry and fishing
Przemysł	79448,4	110422,3	124098,3	143655,4	Industry
górnictwo i wydobywanie	11144,6	16920,8	18998,5	21482,7	mining and quarrying
przetwórstwo przemysłowe	43440,6	59511,9	74373,4	83033,7	manufacturing
wytwarzanie i zaopatrywanie w energię elektryczną, gaz, parę wodną i gorącą wodę ^Δ	15880,6	20284,8	15452,2	22945,9	electricity, gas, steam and air conditioning supply
dostawa wody; gospodarowanie ściekami i odpadami; rekultywacja ^Δ	8982,7	13704,8	15274,2	16193,1	water supply; sewerage, waste management and remediation activities
Budownictwo	4603,2	5164,1	4962,0	5339,5	Construction
Handel; naprawa pojazdów samochodowych ^Δ	12968,1	17370,8	26922,4	21091,9	Trade; repair of motor vehicles ^Δ
Transport i gospodarka magazynowa ^b	23878,8	36443,1	42695,3	45462,6	Transportation and storage ^b
Zakwaterowanie i gastronomia ^Δ	2530,8	3562,0	4130,0	4121,7	Accommodation and catering ^Δ
Informacja i komunikacja	5291,5	6899,7	6454,0	5631,5	Information and communication
Działalność finansowa i ubezpieczeniowa	3360,7	4287,0	3815,0	3541,6	Financial and insurance activities
Obsługa rynku nieruchomości ^Δ	30311,8	39962,6	45067,7	47814,5	Real estate activities
Działalność profesjonalna, naukowa i techniczna	2214,4	3772,5	5263,4	4915,0	Professional, scientific and technical activities
Administrowanie i działalność wspierająca ^Δ	3018,5	2731,7	3894,4	4326,9	Administrative and support service activities
Administracja publiczna i obrona narodowa; obowiązkowe zabezpieczenia społeczne	8629,5	10736,0	10423,3	11820,8	Public administration and defence; compulsory social security
Edukacja	7596,8	11541,6	13588,9	14308,2	Education
Opieka zdrowotna i pomoc społeczna	5077,1	7115,2	8665,9	9191,9	Human health and social work activities
Działalność związana z kulturą, rozrywką i rekreacją	3080,6	6763,3	7844,5	8324,1	Arts, entertainment and recreation
Pozostała działalność usługowa	676,0	1001,9	1072,7	1042,8	Other service activities

^a Podziału środków trwałych według sekcji PKD 2007 dokonano zgodnie z siedzibą jednostki lokalnej rodzaju działalności. ^b Łącznie z wartością dróg publicznych, ulic i placów.

^a The division of fixed assets by NACE Rev. 2 sections was made according to the abode of local kind-of-activity unit. ^b Including value of public roads, streets and squares.