

**Dział XVIII. Finanse publiczne**  
**Chapter XVIII. Public finance**

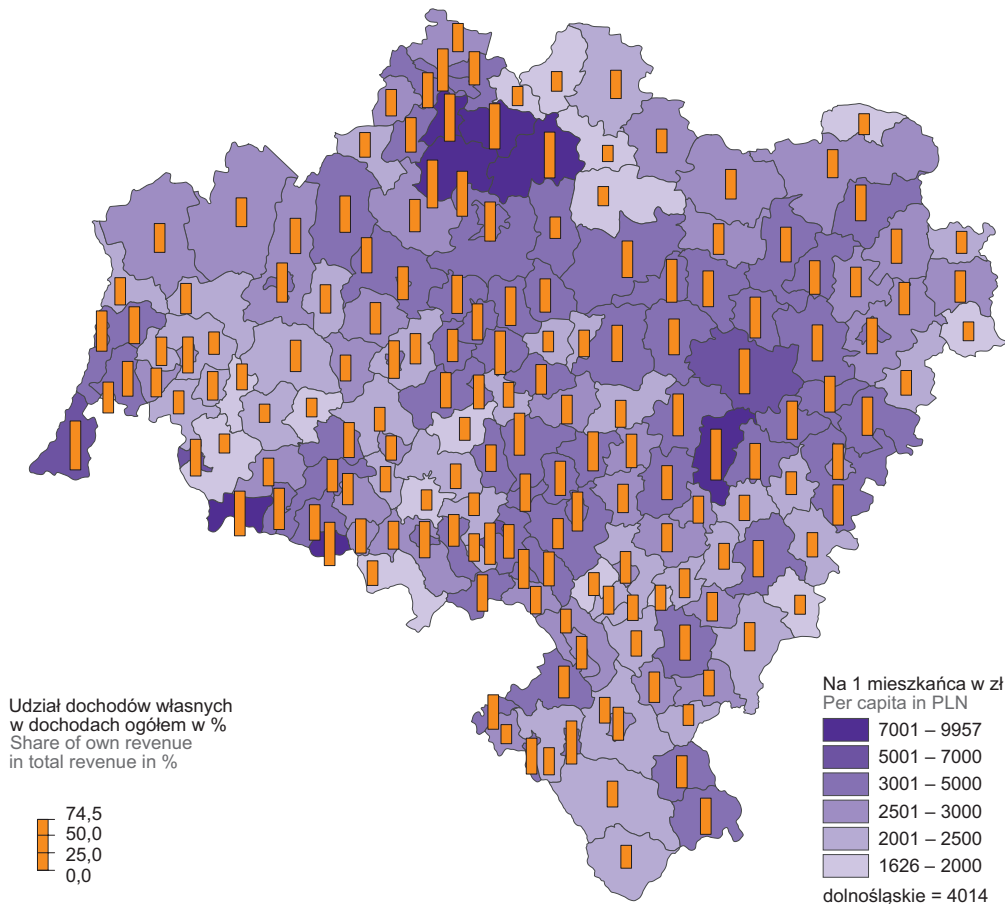
**TABL. 1 (144). DOCHODY BUDŻETÓW JEDNOSTEK SAMORZĄDU TERYTORIALNEGO**  
**REVENUE OF LOCAL GOVERNMENT UNITS BUDGETS**

WYSZCZEGÓLNIENIE SPECIFICATION		Ogółem	Gminy <sup>a</sup>	Miasta na	Powiaty	Wojewódz-
		Total	Gminas <sup>a</sup>	prawach powiatu	Powiat	two
		w tys. zł		in thousand PLN		
<b>OGÓŁEM</b>						
<b>TOTAL</b>	2010	12782620,2	6034815,1	3829407,5	1905104,8	1013292,8
	2015	15211147,1	7075516,2	4973289,8	1896967,6	1265373,6
	2020	22752846,2	11531019,3	7196636,8	2646442,2	1378747,9
	<b>2021</b>	<b>25553213,2</b>	<b>12858210,3</b>	<b>8317708,2</b>	<b>2775718,1</b>	<b>1601576,7</b>
<b>Dochody własne</b>		<b>13777523,5</b>	<b>6524232,1</b>	<b>5120631,7</b>	<b>1100430,3</b>	<b>1032229,4</b>
<b>Own revenue</b>						
w tym:						
of which:						
Udziały w podatku dochodowym						
Share in income tax		6277176,9	2422508,6	2289404,7	643358,1	921905,5
od osób prawnych						
corporate income tax		1158268,5	163529,1	198683,4	37693,9	758362,1
od osób fizycznych						
personal income tax		5118908,3	2258979,5	2090721,3	605664,1	163543,4
Podatek od nieruchomości						
Tax on real estate		2454306,7	1742513,6	711793,1	.	.
Podatek rolny						
Agricultural tax		140594,3	138936,1	1658,2	.	.
Podatek od środków transportowych						
Tax on means of transport		68277,1	51355,4	16921,7	.	.
Podatek od czynności cywilnoprawnych						
Tax on civil law transactions		329165,8	186866,1	142299,7	.	.
Oplata skarbowa						
Stamp duty		48714,3	15779,1	32935,2	.	.
Dochody z majątku						
Revenue from property		1316294,3	563128,2	709235,4	31202,9	12727,8
w tym dochody z najmu i dzierżawy oraz innych umów o podobnym charakterze						
of which income from renting and tenancy as well as agreements with a similar character		411286,1	168093,2	232356,6	9129,7	1706,6
Wpływ z usług						
Services revenue		565659,7	122078,4	276356,2	161862,2	5362,9
<b>Dotacje</b>		<b>6481290,7</b>	<b>3851686,8</b>	<b>1670461,4</b>	<b>579170,8</b>	<b>379971,7</b>
<b>Grants</b>						
Dotacje celowe						
Targeted grants		5625617,2	3511500,7	1482900,8	504117,5	127098,2
z budżetu państwa						
from the state budget		4865740,9	3022721,2	1368253,7	375552,6	99213,4
na zadania:						
for tasks:						
z zakresu administracji rządowej						
for government administration tasks		4400824,1	2751099,4	1261540,9	308710,7	79473,1
własne						
for own tasks		437036,9	268687,7	101957,5	61987,8	4403,9
realizowane na podstawie porozumień z organami administracji rządowej						
realised on the basis of agreements with government administration bodies		27884,0	2934,2	4755,4	4858,0	15336,4
na zadania realizowane na podstawie porozumień między jednostkami samorządu terytorialnego						
for tasks realised on the basis of agreements between local government units		151525,3	59694,8	39062,9	52767,6	-
otrzymane z państwowych funduszy celowych						
received from state appropriated funds		21044,0	8079,7	5735,2	4021,4	3207,7
z tytułu pomocy finansowej udzielanej między jednostkami samorządu terytorialnego na dofinansowanie własnych zadań						
for financial assistance between local government units for additional financing of own tasks		93945,6	25912,1	448,2	44968,2	22617,1
Dotacje z paragrafów 200 i 620 oraz 205 i 625 <sup>b</sup>						
Grants from paragraphs 200 and 620; 205 and 625 <sup>b</sup>		855673,4	340186,1	187560,6	75053,3	252873,4
<b>Subwencja ogólna z budżetu państwa</b>		<b>5294399,1</b>	<b>2482291,4</b>	<b>1526615,1</b>	<b>1096117,0</b>	<b>189375,6</b>
<b>General subvention from the state budget</b>						
w tym część oświatowa						
of which educational part		3544948,7	1533608,5	1158525,5	789239,2	63575,5

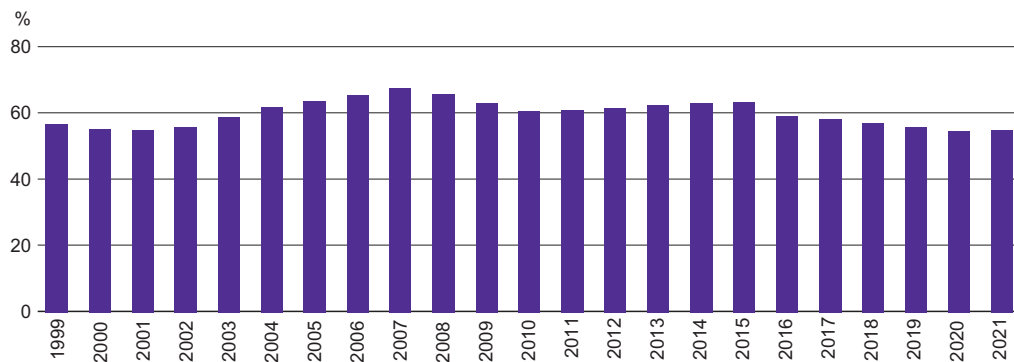
a Bez dochodów gmin mających również status miasta na prawach powiatu. b Klasyfikacji dochodów i wydatków budżetowych.  
a Excluding revenue of gminas which are also cities with powiat status. b Of the classification of budget revenue and expenditure.

MAPA 1 (34). DOCHODY WŁASNE BUDŻETÓW GMIN<sup>a</sup> W 2021 R.

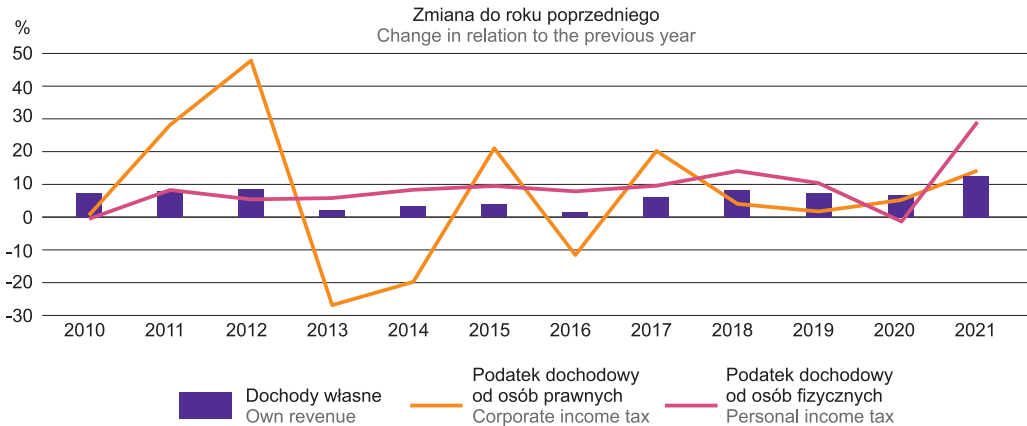
MAP 1 (34). OWN REVENUE OF GMINAS' BUDGETS<sup>a</sup> IN 2021



Udział dochodów własnych w dochodach ogółem  
Share of own revenue in total revenue



<sup>a</sup> Łącznie z dochodami gmin mających również status miasta na prawach powiatu.  
a Including revenue of gminas which are also cities with powiat status.

**WYKRES 1 (77). WYBRANE RODZAJE DOCHODÓW WŁASNYCH JEDNOSTEK SAMORZĄDU TERYTORIALNEGO**
**CHART 1 (77). SELECTED TYPES OF OWN REVENUE OF LOCAL GOVERNMENT UNITS**


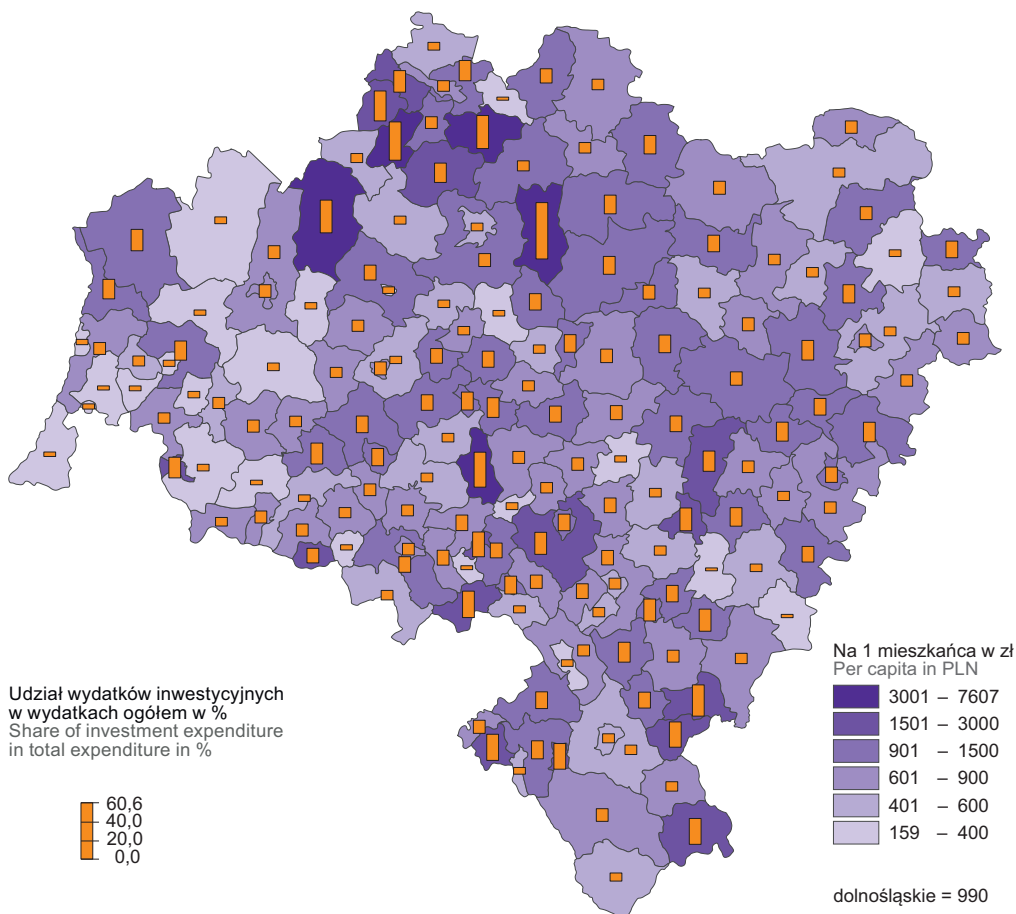
**TABL. 2 (145). WYDATKI BUDŻETÓW JEDNOSTEK SAMORZĄDU TERYTORIALNEGO WEDŁUG RODZAJÓW**  
EXPENDITURE OF LOCAL GOVERNMENT UNITS BUDGETS BY TYPE

WYSZCZEGÓLNIENIE SPECIFICATION	Ogółem Total	Gminy <sup>a</sup> Gminas <sup>a</sup>	Miasta na prawach powiatu Cities with powiat status	Powiaty Powiats	Województwo Voivodship	
						w tys. zł in thousand PLN
<b>OGÓŁEM</b> <b>TOTAL</b>						
	2010	14027112,8	6716508,9	3999167,5	2008061,1	13033375,3
	2015	15349195,8	6880258,2	5297579,1	1870324,5	1301034,0
	2020	21963805,1	10965313,1	7459081,9	2431533,8	1107876,3
	<b>2021</b>	<b>23945717,7</b>	<b>11958318,0</b>	<b>8044475,9</b>	<b>2622842,8</b>	<b>1320081,0</b>
<b>Wydatki bieżące</b> <b>Current expenditure</b>		<b>19996785,0</b>	<b>9986040,8</b>	<b>6783217,7</b>	<b>2343895,8</b>	<b>883630,7</b>
w tym: of which:						
Dotacje Grants		2257565,9	827524,7	862676,5	175983,4	391381,3
w tym dla samorządowych zakładów budżetowych of which for local government budgetary establishments		56282,8	40725,3	14690,8	866,7	-
Świadczenia na rzecz osób fizycznych Benefits for natural persons		4142178,5	2823936,3	1195645,1	114533,9	8063,2
Wydatki bieżące jednostek budżetowych Current expenditure of budgetary units		13479715,5	6278650,0	4679537,7	2042551,0	478976,8
w tym: of which:						
wynagrodzenia wages and salaries		6425879,4	2957557,3	2008598,1	1258929,8	200794,2
pochodne od wynagrodzeń <sup>b</sup> wages and salaries related expenditure <sup>b</sup>		1170673,5	565349,1	361055,8	207756,8	36511,8
zakup materiałów i usług purchase of materials and services		4820693,1	2290819,1	1989636,0	415168,4	125069,6
Obsługa długu publicznego Public debt servicing		117324,9	55929,7	45358,4	10827,4	5209,4
<b>Wydatki majątkowe</b> <b>Property expenditure</b>		<b>3948932,7</b>	<b>1972277,2</b>	<b>1261258,2</b>	<b>278947,0</b>	<b>436450,3</b>
w tym inwestycyjne <sup>c</sup> of which investment expenditure <sup>c</sup>		3507082,0	1779950,3	1091567,9	277801,5	357762,3

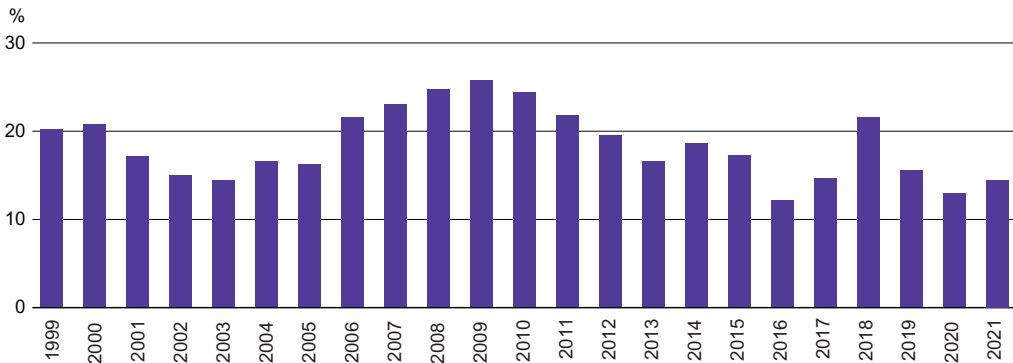
a Bez wydatków gmin mających również status miasta na prawach powiatu. b Obejmują składki na ubezpieczenia społeczne, Fundusz Pracy oraz Fundusz Solidarnościowy oraz składkę na Fundusz Emerytur Pomostowych. c Łącznie z dotacjami na finansowanie zadań inwestycyjnych samorządowych zakładów budżetowych.

a Excluding expenditure of gminas which are also cities with powiat status. b These include social security contributions, the Labour Fund and the Solidarity Fund and the contribution to the Bridge Pension Fund. c Including grants for financing investment tasks of local government budgetary establishments.

MAPA 2 (35). WYDATKI INWESTYCYJNE BUDŻETÓW GMIN<sup>a</sup> W 2021 R.  
 MAP 2 (35). INVESTMENT EXPENDITURES OF GMINAS<sup>a</sup> BUDGETS IN 2021



**Udział wydatków inwestycyjnych w wydatkach ogółem**  
 Share of investment expenditure in total expenditure



a Łącznie z wydatkami gmin mających również status miasta na prawach powiatu.  
 a Including expenditure of gminas which are also cities with powiat status.

TABL. 3 (146). **STRUKTURA WYDATKÓW BUDŻETÓW JEDNOSTEK SAMORZĄDU TERYTORIALNEGO WEDŁUG DZIAŁÓW W 2021 R.**  
STRUCTURE OF EXPENDITURE OF LOCAL GOVERNMENT UNITS BUDGETS BY DIVISION IN 2021

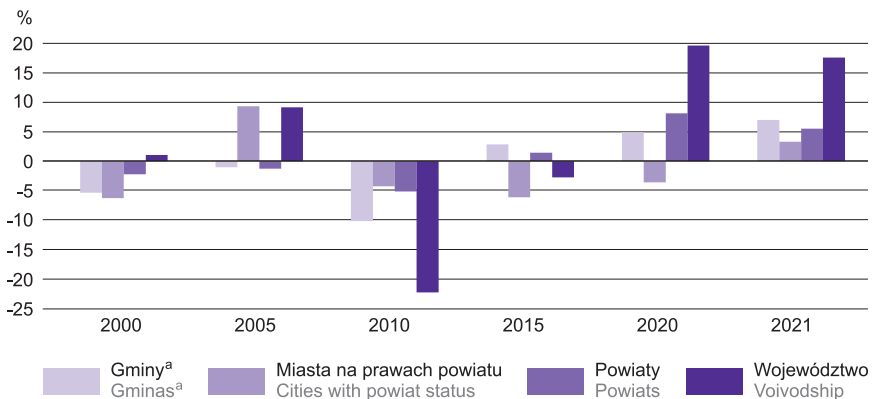
WYSZCZEGÓLNIENIE SPECIFICATION	Ogółem Total	Gminy <sup>a</sup> Gminas <sup>a</sup>	Miasta na prawach powiatu Cities with powiat status	Powiaty Powiats	Wojewódz- two Voivodship
	w odsetkach in percent				
<b>OGÓŁEM TOTAL</b>	<b>100,0</b>	<b>100,0</b>	<b>100,0</b>	<b>100,0</b>	<b>100,0</b>
w tym: of which:					
Rolnictwo i łowiectwo Agriculture and hunting	1,0	1,4	0,0	0,7	3,6
Transport i łączność Transport and communication	13,4	7,4	17,5	12,1	45,0
Gospodarka mieszkaniowa Dwelling economy	4,1	3,9	6,3	0,6	0,3
Administracja publiczna Public administration	8,1	8,8	5,9	11,3	9,6
Bezpieczeństwo publiczne i ochrona przeciwpożarowa Public safety and fire care	1,8	1,0	2,1	6,1	0,2
Oświata i wychowanie Education	26,3	27,0	27,1	31,7	5,0
Ochrona zdrowia Health care	1,7	0,8	0,7	3,0	12,8
Pomoc społeczna Social assistance	5,0	4,6	4,4	10,8	1,3
Pozostałe zadania w zakresie polityki społecznej Other tasks in sphere of social policy	0,9	0,1	0,9	3,9	2,9
Edukacyjna opieka wychowawcza Educational care	2,1	0,8	2,3	7,5	2,1
Rodzina Family	18,1	23,6	16,3	7,7	0,6
Gospodarka komunalna i ochrona środowiska Municipal economy and environmental protection	8,2	11,4	7,2	0,1	0,4
Kultura i ochrona dziedzictwa narodowego Culture and national heritage	3,4	3,7	3,1	0,3	7,5
Kultura fizyczna Physical education	2,5	2,8	2,7	0,1	2,8

a Bez wydatków gmin mających również status miasta na prawach powiatu.

a Excluding expenditure of gminas which are also cities with powiat status.

WYKRES 2 (78). **RELACJA WYNIKÓW BUDŻETÓW JEDNOSTEK SAMORZĄDU TERYTORIALNEGO DO DOCHODÓW OGÓŁEM**

CHART 2 (78). **RELATION OF RESULTS OF LOCAL GOVERNMENT UNITS BUDGETS TO TOTAL REVENUE**



a Bez gmin mających również status miasta na prawach powiatu.

a Excluding gminas which are also cities with powiat status.