Kultura
Culture

TABL. 1 (75). **DZIAŁALNOŚĆ WYDAWNICZA - TYTUŁY**
PUBLISHING ACTIVITIES - TITLES

WYSZCZEGÓLNIENIE	2010	2015	2019	2020	SPECIFICATION
	liczba tytułów number of titles				
Książki i broszury	**1328**	**1627**	**1853**	**1458**	**Books and brochures**
Wydawnictwa naukowe	660	578	539	352	Scientific publications
Podręczniki dla szkół wyższych	103	50	61	65	University textbooks
Wydawnictwa zawodowe	48	83	121	63	Professional publications
Podręczniki szkolne	2	10	15	12	School textbooks
Wydawnictwa popularne	269	497	593	533	Popular science
Literatura piękna	246	409	524	433	Belles-lettres
w tym dla dzieci i młodzieży	38	68	101	86	of which for children and youth
Gazety i czasopisma	**490**	**509**	**480**	**485**	**Newspapers and magazines**

Ź r ó d ł o: dane Biblioteki Narodowej.
S o u r c e: data of the National Library.

WYKRES 1 (49). **KORZYSTAJĄCY Z INSTYTUCJI KULTURY NA 1000 LUDNOŚCI**
CHART 1 (49). PERSONS USING CULTURAL INSTITUTIONS PER 1000 POPULATION

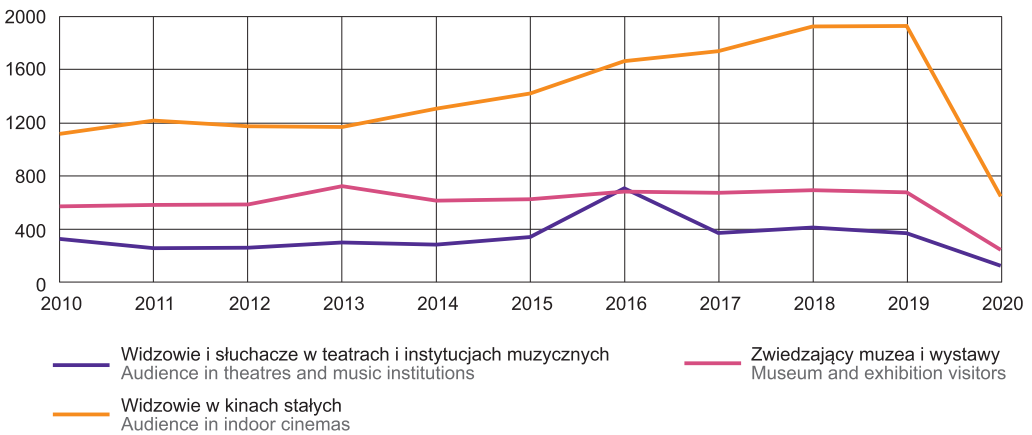

TABL. 2 (76). **BIBLIOTEKI PUBLICZNE (z filiami)**
PUBLIC LIBRARIES (with branches)

WYSZCZEGÓLNIENIE	2010	2015	2019	2020	SPECIFICATION
Biblioteki (stan w dniu 31 grudnia)	639	599	589	582	Libraries (as of 31 December)
w tym na wsi	412	391	381	377	of which in rural areas
Punkty biblioteczne (stan w dniu 31 grudnia)	104	83	71	60	Library service points (as of 31 December)
w tym na wsi	81	57	48	38	of which in rural areas
Księgozbiór (stan w dniu 31 grudnia) w tys. wol.	9952,1	9036,6	8625,0	8369,5	Collection (as of 31 December) in thousand volumes
w tym na wsi	4065,8	3590,3	3332,8	3190,4	of which in rural areas
Czytelnicy[a] w tys.	502,2	466,0	442,1	352,9	Borrowers[a] in thousand
w tym na wsi	104,5	98,1	88,4	74,7	of which in rural areas
Wypożyczenia[ab]:					Loans[ab]:
w tys. wol.	9898,5	8601,3	7388,4	5195,8	in thousand volumes
w tym na wsi	2089,4	1768,3	1420,2	1022,9	of which in rural areas
na 1 czytelnika w wol.	19,7	18,5	16,7	14,7	per borrower in volumes
w tym na wsi	20,0	18,0	16,1	13,7	of which in rural areas

a Łącznie z punktami bibliotecznymi, dane za lata 2015–2019 przyporządkowano w podziale na miasta i wieś według siedziby jednostki macierzystej. b W 2010 r. bez wypożyczeń międzybibliotecznych.
a Including library service points, data for 2015–2019 were assigned with division into urban areas and rural areas according to the location of the main unit. b In 2010 excluding interlibrary loans.

MAPA 1 (28). **BIBLIOTEKI PUBLICZNE W 2020 R.**
MAP 1 (28). PUBLIC LIBRARIES IN 2020

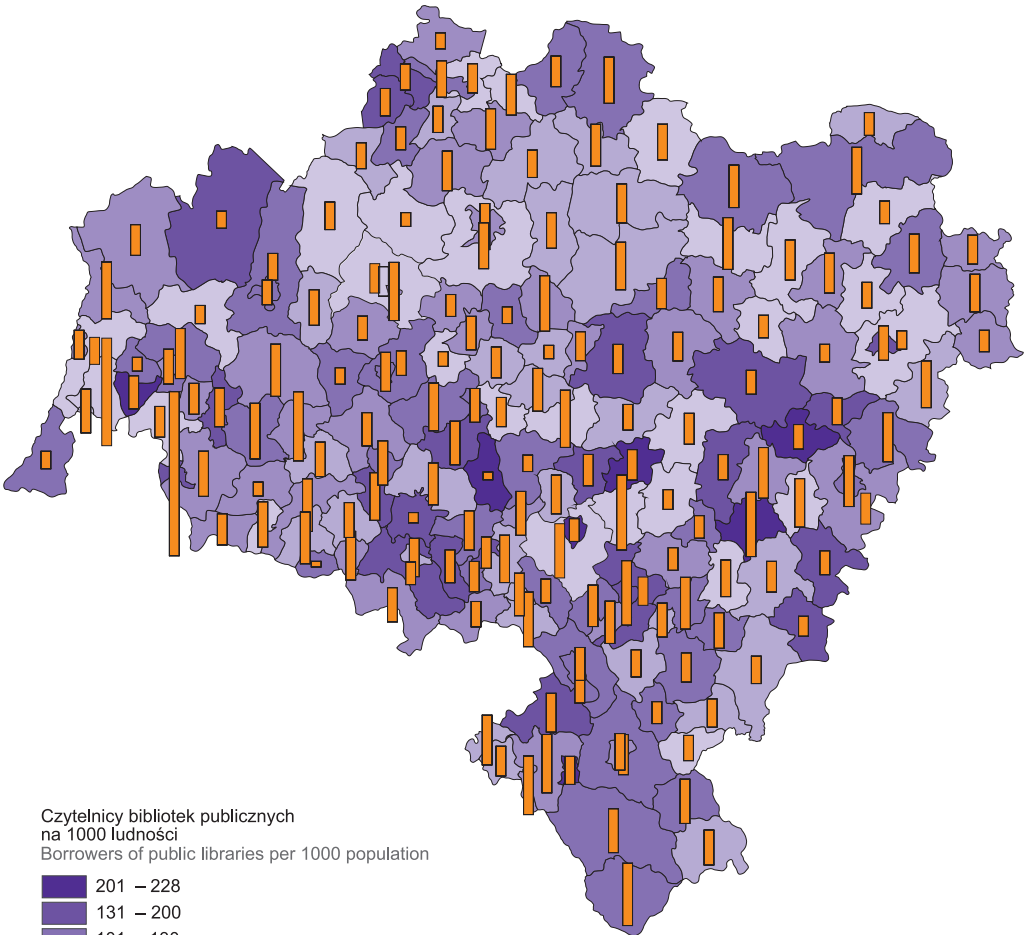

Czytelnicy bibliotek publicznych
na 1000 ludności
Borrowers of public libraries per 1000 population

- 201 – 228
- 131 – 200
- 101 – 130
- 81 – 100
- 61 – 80
- 13 – 60

Dolnośląskie = 122

Wypożyczenia księgozbioru na 1 czytelnika w woluminach
Loans per borrower in volumes

74,8
70,0
60,0
50,0
40,0
30,0
20,0
10,0
0,0

Dolnośląskie = 14,7

Wypożyczenia księgozbioru na 1 czytelnika
w woluminach
Loans per borrower in volumes

TABL. 3 (77). **MUZEA**
MUSEUMS

WYSZCZEGÓLNIENIE	2010	2015	2019	2020	SPECIFICATION
Muzea i oddziały muzealne[a]	58	67	73	69	Museums with branches[a]
Muzealia[a] w tys. szt.	1524,7	1576,6	1040,8	914,7	Museum exhibits[a] in thousand pcs
Wystawy czasowe:					Temporary exhibitions:
własne[b]	270	349	222	175	own[b]
obce[c]	227	197	124	.	exterior[c]
współorganizowane	.	.	115	73	co-organized
Zwiedzający muzea i wystawy w tys.	1689,7	1838,1	1988,9	721,0	Museum and exhibition visitors in thousands
w tym młodzież szkolna[d]	375,8	495,7	381,2	59,2	of which primary and secondary school students[d]

a Stan w dniu 31 grudnia. b W kraju. c Krajowe i z zagranicy. d Zwiedzająca muzea w zorganizowanych grupach.
a As of 31 December. b In Poland. c Domestic and foreign. d Visiting museums in organized groups.

TABL. 4 (78). **TEATRY, INSTYTUCJE MUZYCZNE, PRZEDSIĘBIORSTWA ESTRADOWE**
THEATRES, MUSIC INSTITUTIONS, ENTERTAINMENT ENTERPRISES

WYSZCZEGÓLNIENIE		Instytucje[a] Institutions[a]	Miejsca na widowni w stałej sali[a] Seats in fixed halls[a]	Przedstawienia i koncerty[b] Performances and concerts[b]	Widzowie i słuchacze[b] w tys. Audience[b] in thousand	SPECIFICATION
Teatry i instytucje muzyczne	2010	17	5903	5500	965,8	**Theatres and music institutions**
	2015	17	8551	5889	1003,8	
	2019	17	9079	7851	1087,8	
	2020	**18**	**9072**	**2714**	**369,0**	
Teatry		10	4031	1034	129,9	Theatres
dramatyczne		7	3222	764	97,3	dramatic
lalkowe		3	809	270	32,6	puppet
Teatry muzyczne		3	1608	149	59,0	Music theatres
Filharmonie		3	3433	881	123,3	Philharmonic halls
Orkiestry symfoniczne i kameralne, chóry		2	-	648	55,9	Symphonic and chamber orchestras, choirs
Zespoły pieśni i tańca		-	-	2	0,8	Song and dance ensembles
Przedsiębiorstwa estradowe	2010	5	.	233	86,4	Entertainment enterprises
	2015	2	.	342	90,7	
	2019	.	.	361	55,4	
	2020	**.**	**.**	**185**	**32,2**	

a Stan w dniu 31 grudnia. b Dane dotyczą działalności prowadzonej na terenie województwa, łącznie z imprezami organizowanymi w plenerze.
a As of 31 December. b Data concern activity performed in voivodship area, including outdoor events.

TABL. 5 (79). **KINA STAŁE**
INDOOR CINEMAS

WYSZCZEGÓLNIENIE	2010	2015	2019	2020	SPECIFICATION
Kina (stan w dniu 31 grudnia)	43	38[a]	47[a]	48	Cinemas (as of 31 December)
w tym multipleksy	4	5	6	6	of which multiplexes
Miejsca na widowni (stan w dniu 31 grudnia)	25868	27341	31873	33030	Seats (as of 31 December)
w tym multipleksy	10097	11172	14182	14166	of which multiplexes
Seanse	121486	156370	218147	117009	Screenings
w tym multipleksy	71855	64813	110034	56532	of which multiplexes
na 1 kino	2825	4115	4641	2438	per cinema
Widzowie	3296915	4176318	5657788	1895832	Audience
w tym multipleksy	2015656	1878196	2650932	822025	of which multiplexes
na 1 kino	76672	109903	120378	39497	per cinema
na 1 seans	27	27	28	16	per screening

a W tym minipleksy: 9 w 2015 r., 12 w 2019 r. i 13 w 2020 r.
a Of which miniplexes: 9 in 2015, 12 in 2019 and 13 in 2020.

MAPA 2 (29). **PLACÓWKI KULTURY W 2020 R.**
MAP 2 (29). CULTURE CENTRES IN 2020

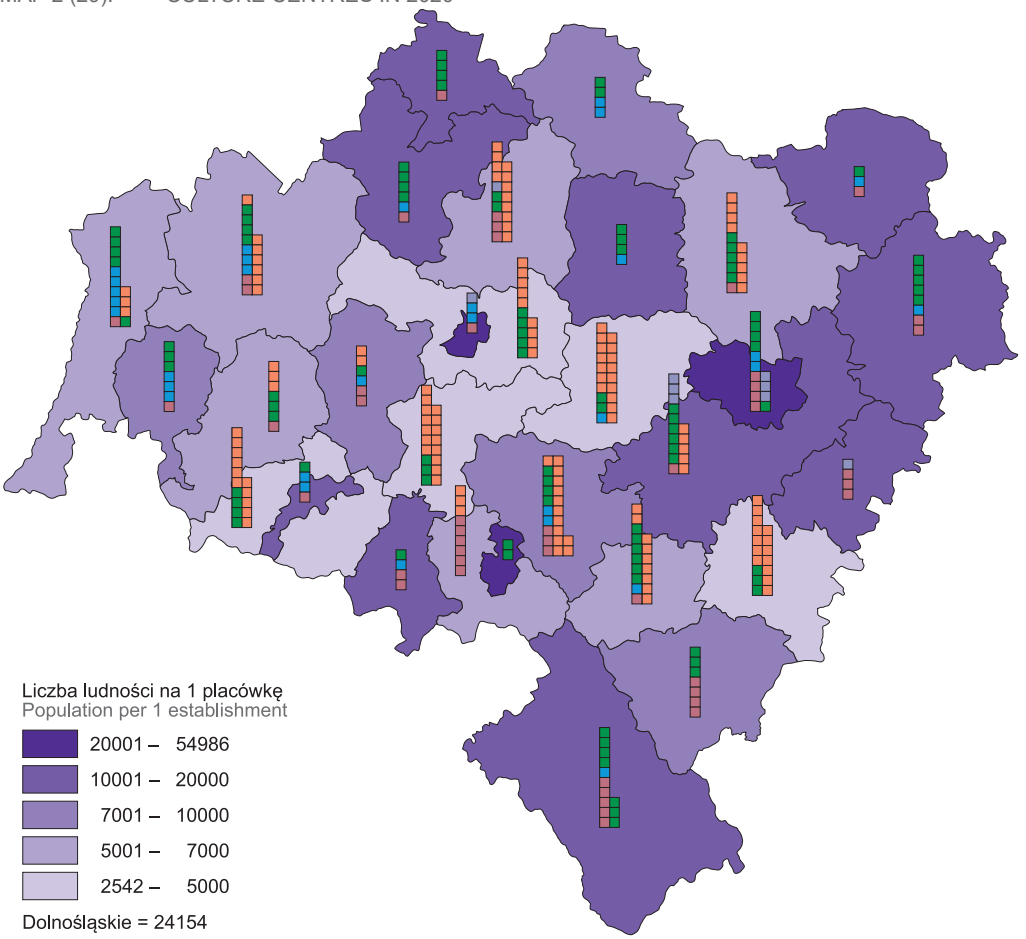

Placówki
Establishments

1 placówka
1 establishment

Rodzaje placówek:
Types of establishments:

- świetlice
  community centres
- kluby
  clubs
- ośrodki kultury
  cultural centres
- domy kultury
  cultural establishments
- centra kultury
  centres of culture

Uczestnicy imprez na 1000 ludności
Event participants per 1000 population

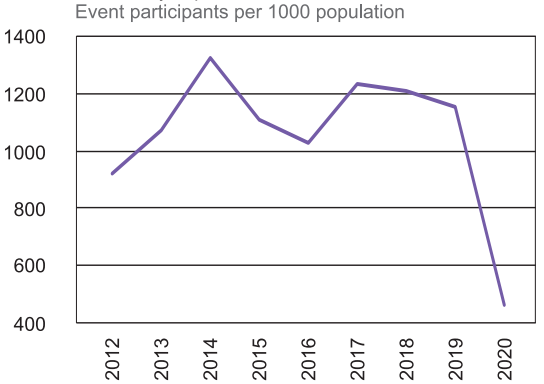

Turystyka
Tourism

TABL. 6 (80). **BAZA NOCLEGOWA TURYSTYKI**[a]
TOURIST ACCOMMODATION ESTABLISHMENTS[a]

WYSZCZEGÓLNIENIE	2010	2015	2019	2020	SPECIFICATION
Obiekty (stan w dniu 31 lipca)	**726**	**867**	**1031**	**1012**	**Establishments (as of 31 July)**
w tym całoroczne	678	815	982	967	of which open all year
Obiekty hotelowe	363	374	443	461	Hotels and similar establishments
hotele	200	232	268	275	hotels
motele	6	5	6	5	motels
pensjonaty	58	56	68	73	boarding houses
inne obiekty hotelowe	99	81	101	108	other hotel establishments
Pozostałe obiekty	363	493	588	552	Other establishments
schroniska[b]	44	34	44	41	shelters[b]
kempingi	10	11	13	12	camping sites
pola biwakowe	4	4	6	5	tent camp sites
ośrodki wczasowe	104	77	80	80	holiday centres
ośrodki szkoleniowo-wypoczynkowe	43	27	35	33	training-recreational centres
zespoły domków turystycznych	22	11	12	10	complexes of tourist cottages
hostele	13	18	27	26	hostels
pokoje gościnne	.	127	190	180	rooms for rent
kwatery agroturystyczne	.	67	74	69	agrotourism lodgings
inne obiekty	114	109	50	48	miscellaneous establishments
Miejsca noclegowe (stan w dniu 31 lipca)	**49067**	**60147**	**70955**	**72263**	**Bed places (as of 31 July)**
w tym całoroczne	45268	56169	66490	67853	of which open all year
Obiekty hotelowe	26209	33151	41292	43780	Hotels and similar establishments
hotele	18419	25985	31338	33498	hotels
motele	244	152	208	156	motels
pensjonaty	2481	2373	3332	3696	boarding houses
inne obiekty hotelowe	5065	4641	6414	6430	other hotel establishments
Pozostałe obiekty	22858	26996	29663	28483	Other facilities
schroniska[b]	2292	1946	2503	2323	shelters[b]
kempingi	1153	1487	1569	1302	camping sites
pola biwakowe	804	474	420	396	tent camp sites
ośrodki wczasowe	6792	6283	6373	6866	holiday centres
ośrodki szkoleniowo-wypoczynkowe	3138	2255	2745	2523	training-recreational centres
zespoły domków turystycznych[c]	917	541	836	554	complexes of tourist cottages[c]
hostele	494	1535	1308	1340	hostels
pokoje gościnne	.	2937	4295	4154	rooms for rent
kwatery agroturystyczne	.	1160	1264	1317	agrotourism lodgings
inne obiekty	6571	7780	2785	2752	miscellaneous establishments
Korzystający z noclegów	**1895540**	**2620386**	**3932314**	**2067828**	**Tourists accommodated**
w tym turyści zagraniczni	414800	500637	796133	278009	of which foreign tourists
Obiekty hotelowe	1336847	1994030	3122968	1642572	Hotels and similar establishments
hotele	1056836	1723509	2649052	1361061	hotels
motele	20654	10797	16206	5700	motels
pensjonaty	54702	58397	123644	72851	boarding houses
inne obiekty hotelowe	204655	201327	334066	202960	other hotel establishments
Pozostałe obiekty	558693	626356	809346	425256	Other establishments
schroniska[b]	66638	61604	98274	45807	shelters[b]
kempingi	12200	17287	17962	17135	camping sites
pola biwakowe	372	1601	5460	3211	tent camp sites
ośrodki wczasowe	142596	136228	164102	96096	holiday centres
ośrodki szkoleniowo-wypoczynkowe	102897	71256	98594	50337	training-recreational centres
zespoły domków turystycznych[c]	7786	5953	10473	7322	complexes of tourist cottages[c]
hostele	28062	78071	132572	62083	hostels
pokoje gościnne	.	64818	90469	51967	rooms for rent
kwatery agroturystyczne	.	13206	16691	11667	agrotourism lodgings
inne obiekty	162320	159342	154271	56719	miscellaneous establishments

a W 2010 r. bez pokoi gościnnych i kwater agroturystycznych; w latach 2015–2020 dotyczy obiektów posiadających 10 i więcej miejsc noclegowych. Dane za lata 2019 i 2020 opracowano z uwzględnieniem imputacji dla jednostek, które odmówiły udziału w badaniu. b Łącznie ze schroniskami młodzieżowymi i szkolnymi schroniskami młodzieżowymi. c Łącznie z miejscami kempingowymi, jeśli występują na terenie zespołu.
a In 2010 excluding rooms for rent and agrotourism lodgings; in 2015–2020 concern establishments possessing 10 and more bed places. Data for 2019 and 2020 were compiled with consideration imputation for units, which refused to participate in the survey. b Including youth hostels and school youth hostels. c Including camping sites if they exist in the territory of the complexes of tourist cottages.

TABL. 6 (80). **BAZA NOCLEGOWA TURYSTYKI[a] (dok.)**
TOURIST ACCOMMODATION ESTABLISHMENTS[a] (cont.)

WYSZCZEGÓLNIENIE	2010	2015	2019	2020	SPECIFICATION
Udzielone noclegi	**4814319**	**6829669**	**9617889**	**5515483**	**Nights spent (overnight stays)**
w tym turystom zagranicznym	1016644	1156714	1640522	603808	of which by foreign tourists
Obiekty hotelowe	2794122	4013898	6203889	3713636	Hotels and similar establishments
hotele	2050645	3311079	5087675	2958039	hotels
motele	23560	12321	22253	7628	motels
pensjonaty	183117	178067	313845	190739	boarding houses
inne obiekty hotelowe	536800	512431	780116	557230	other hotel establishments
Pozostałe obiekty	2020197	2815771	3414000	1801847	Other establishments
schroniska[b]	154975	131286	212511	100031	shelters[b]
kempingi	26132	34191	37340	39152	camping sites
pola biwakowe	1001	3207	8803	7720	tent camp sites
ośrodki wczasowe	636595	586862	628358	381233	holiday centres
ośrodki szkoleniowo-wypoczynkowe	341483	235594	334606	172205	training-recreational centres
zespoły domków turystycznych[c]	25483	21103	36507	17637	complexes of tourist cottages[c]
hostele	55361	147332	232056	124299	hostels
pokoje gościnne	.	207271	314421	190806	rooms for rent
kwatery agroturystyczne	.	45490	58618	35889	agrotourism lodgings
inne obiekty	712182	1341706	1489894	642459	miscellaneous establishments

a W 2010 r. bez pokoi gościnnych i kwater agroturystycznych; w latach 2015–2020 dotyczy obiektów posiadających 10 i więcej miejsc noclegowych. Dane za lata 2019 i 2020 opracowano z uwzględnieniem imputacji dla jednostek, które odmówiły udziału w badaniu. b Łącznie ze schroniskami młodzieżowymi i szkolnymi schroniskami młodzieżowymi. c Łącznie z miejscami kempingowymi, jeśli występują na terenie zespołu.
a In 2010 excluding rooms for rent and agrotourism lodgings; in 2015–2020 concerns establishments with 10 and more bed places. Data for 2019 and 2020 were compiled considering imputation for units, which refused to participate in the survey. b Including youth hostels and school youth hostels. c Including camping sites if they exist in the territory of the complexes of tourist cottages.

WYKRES 2 (50). **STOPIEŃ WYKORZYSTANIA MIEJSC NOCLEGOWYCH[a]**
CHART 2 (50). OCCUPANCY RATE OF BED PLACES[a]

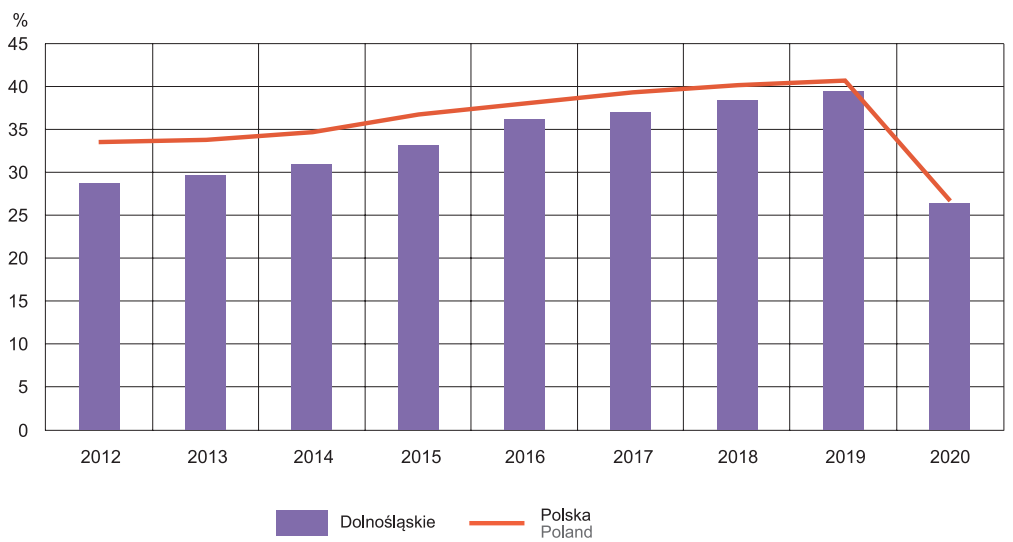

a Dotyczy obiektów posiadających 10 i więcej miejsc noclegowych.
a Concerns establishments with 10 and more bed places.

MAPA 3 (30). **WYKORZYSTANIE BAZY NOCLEGOWEJ TURYSTYKI W 2020 R.**
MAP 3 (30). OCCUPANCY OF TOURIST ACCOMMODATION ESTABLISHMENTS IN 2020

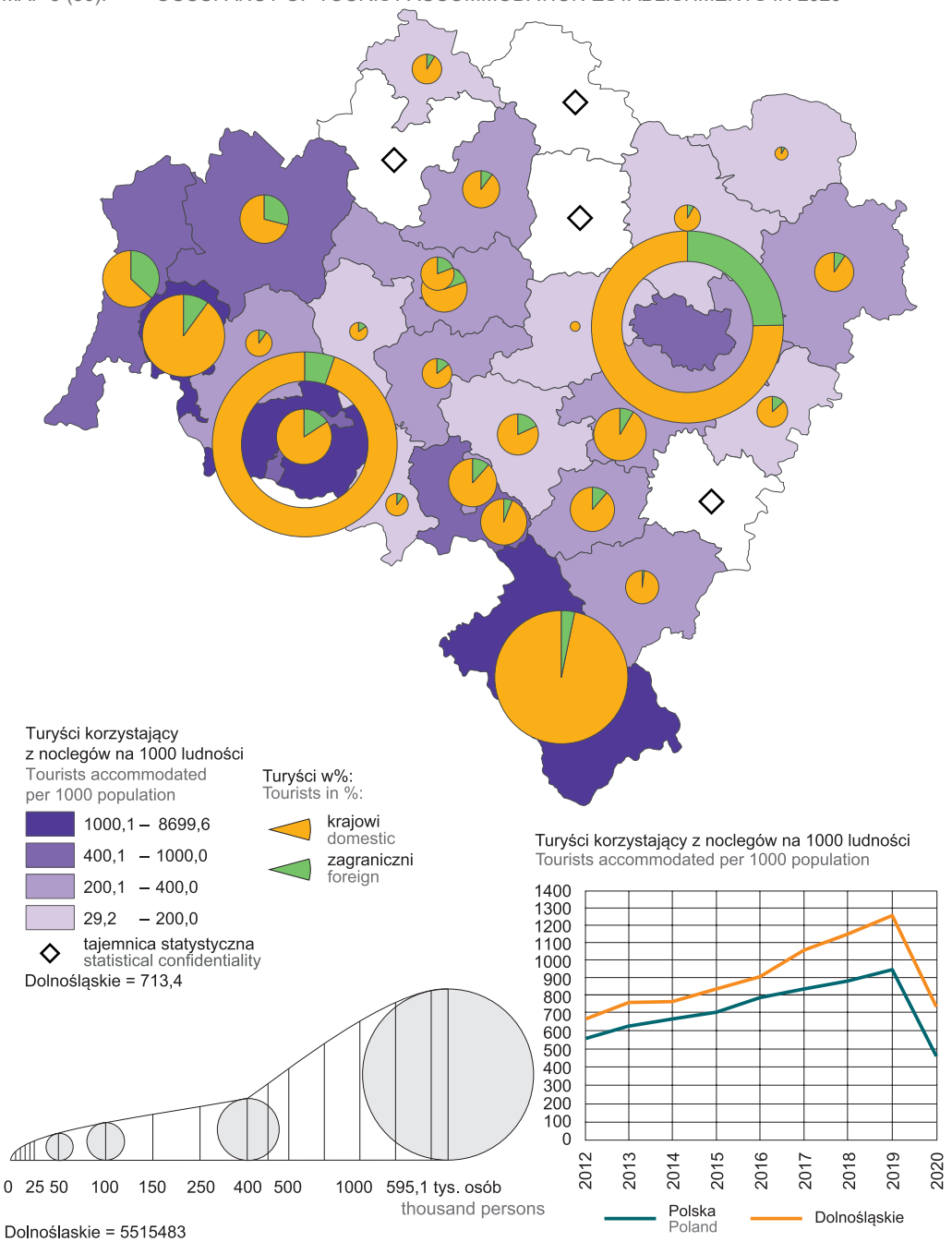

Sport
Sport

TABL. 7 (81). **ORGANIZACJE KULTURY FIZYCZNEJ I KLUBY SPORTOWE**
Stan w dniu 31 grudnia
PHYSICAL EDUCATION ORGANIZATIONS AND SPORTS CLUBS
As of 31 December

WYSZCZEGÓLNIENIE	2010	2016	2018	2020	SPECIFICATION
ORGANIZACJE KULTURY FIZYCZNEJ PHYSICAL EDUCATION ORGANIZATIONS					
Jednostki organizacyjne	173	101	77	70	Organizational units
Członkowie	16342	10997	7005	6288	Members
Ćwiczący[a]	25584	20891	5607	2595	Persons practising sports[a]
KLUBY SPORTOWE SPORTS CLUBS					
Jednostki organizacyjne	986	1308	1272	1252	Organizational units
Członkowie	58512	81318	85229	108120	Members
Ćwiczący	61859	83069	86621	89871	Persons practising sports
mężczyźni	48982	64993	67908	71387	males
kobiety	12877	18076	18713	18484	females
w tym w wieku do 18 lat	39563	56014	56278	52008	of which aged up to 18 years
Sekcje sportowe	1549	1860	1738	1689	Sports sections
Trenerzy	1022	2263	2406	2636	Coaches
Instruktorzy sportowi	1553	1576	1367	1271	Sports instructors
Inne osoby prowadzące zajęcia sportowe	747	741	735	726	Other persons running sports classes

a Dane szacunkowe.
U w a g a. Dane na podstawie badania cyklicznego przeprowadzanego co dwa lata.
a Estimated data.
N o t e. Data on the basis of a periodic survey conducted every two years.

TABL. 8 (82). **WYBRANE DZIEDZINY I RODZAJE SPORTÓW W KLUBACH SPORTOWYCH W 2020 R.[a]**
Stan w dniu 31 grudnia
SELECTED SPORTS FIELDS AND KINDS OF SPORTS IN SPORTS CLUBS IN 2020[a]
As of 31 December

DZIEDZINY I RODZAJE SPORTÓW	Sekcje Sections	Ćwiczący Persons practising sports			Trenerzy Coaches	Instruktorzy sportowi Sports instructors	SPORTS FIELDS AND KINDS OF SPORTS
		ogółem total	z liczby ogółem of total				
			kobiety females	juniorzy i juniorki juniors			
Akrobatyka[b]	17	1125	970	1102	21	23	Acrobatics[b]
Badminton	14	381	150	301	7	17	Badminton
Biathlon[b]	19	603	327	588	31	22	Biathlon[b]
Boks	25	725	148	436	30	17	Boxing
Brydż sportowy	12	383	64	70	4	3	Bridge
Gimnastyka artystyczna	2	90	90	86	1	4	Rhythmic gymnastics
Gimnastyka sportowa	2	34	24	34	1	1	Artistic gymnastics
Hokej na lodzie	4	133	-	48	6	6	Ice hockey
Jeździectwo[b]	38	459	356	233	28	31	Equestrian sports[b]
Judo	23	1552	415	1445	37	15	Judo
Kajakarstwo klasyczne	2	56	23	30	2	1	Classic canoeing
Karate[b]	47	3214	1145	2371	57	80	Karate[b]
Kick-boxing	15	537	105	293	13	14	Kick-boxing
Kolarstwo górskie	19	358	69	252	12	11	Mountain biking
Kolarstwo szosowe	22	387	82	243	16	18	Road cycling
Koszykówka	56	2828	1080	2401	115	41	Basketball
Lekkoatletyka	65	2523	1159	1950	103	66	Athletics
Łucznictwo	13	416	129	295	16	6	Archery
Łyżwiarstwo figurowe	3	72	71	56	4	2	Figure skating
Łyżwiarstwo szybkie[b]	2	133	87	123	8	3	Speed skating[b]
Narciarstwo alpejskie	9	350	161	314	13	18	Alpine skiing

a Dane za 2020 r. opracowano wykorzystując estymację bezpośrednią z uwzględnieniem imputacji dla jednostek, które odmówiły udziału w badaniu. b Dziedzina sportu (obejmuje kilka pokrewnych rodzajów sportu).
a Data for 2020 were compiled using direct estimation including imputation for units which refused to participate in the survey. b A sports field (consists of a number of related kinds of sports).

TABL. 8 (82). **WYBRANE DZIEDZINY I RODZAJE SPORTÓW W KLUBACH SPORTOWYCH W 2020 R.[a] (dok.)**
Stan w dniu 31 grudnia
SELECTED SPORTS FIELDS AND KINDS OF SPORTS IN SPORTS CLUBS IN 2020[a] (cont.)
As of 31 December

DZIEDZINY I RODZAJE SPORTÓW	Sekcje Sections	Ćwiczący Persons practising sports			Trenerzy Coaches	Instruktorzy sportowi Sports instructors	SPORTS FIELDS AND KINDS OF SPORTS
		ogółem total	z liczby ogółem of total				
			kobiety females	juniorzy i juniorki juniors			
Narciarstwo klasyczne	11	250	133	220	5	13	Nordic skiing
Piłka nożna	580	36137	1796	22199	1421	189	Football
Piłka nożna halowa (futsal)	15	685	37	338	48	3	Indoor football
Piłka ręczna	34	2339	638	1939	106	39	Handball
Piłka siatkowa	101	3621	2064	2974	140	72	Volleyball
Pływanie	57	4508	2163	4122	94	108	Swimming
Podnoszenie ciężarów	10	208	58	92	9	7	Weightlifting
Sport lotniczy[b]	27	950	62	99	4	80	Air sport[b]
Sport motorowy[b]	12	231	19	47	3	9	Motorsport[b]
Strzelectwo sportowe[b]	44	27702	1879	346	86	112	Sport shooting[b]
Szachy	31	2158	601	1509	23	51	Chess
Szermierka	10	286	115	244	14	11	Fencing
Tenis	32	2509	697	1119	44	30	Tennis
Tenis stołowy	62	1731	419	878	33	54	Table tennis
Wioślarstwo	3	107	50	86	4	4	Rowing
Zapasy styl klasyczny	8	209	20	194	9	7	Greco-Roman wrestling
Zapasy styl wolny	13	430	127	375	12	18	Freestyle wrestling
Żeglarstwo[b]	18	322	105	171	16	17	Sailing[b]

a Dane za 2020 r. opracowano wykorzystując estymację bezpośrednią z uwzględnieniem imputacji dla jednostek, które odmówiły udziału w badaniu. b Dziedzina sportu (obejmuje kilka pokrewnych rodzajów sportu).
a Data for 2020 were compiled using direct estimation including imputation for units which refused to participate in the survey. b A sports field (consists of a number of related kinds of sports).

TABL. 9 (83). **WYBRANE OBIEKTY SPORTOWE[a] W 2018 R.**
Stan w dniu 31 grudnia
SELECTED SPORTS FACILITIES[a] IN 2018
As of 31 December

WYSZCZEGÓLNIENIE	Ogółem Total	W tym dostosowane do potrzeb niepełnosprawnych osób ćwiczących Of which adapted to the needs of disabled persons practising sports	SPECIFICATION
Stadiony ogółem[b]	211	82	**Stadiums total[b]**
w tym piłkarskie	123	36	of which football
Boiska do gier wielkich[c]	858	232	Fields for big games[c]
w tym piłkarskie	855	231	of which football
Boiska do gier małych[c]	224	81	Fields for small games[c]
w tym:			of which:
koszykówki	118	23	basketball
piłki ręcznej	17	8	handball
piłki siatkowej	91	22	volleyball
Boiska uniwersalne (wielozadaniowe)	326	170	Universal and multipurpose sports fields
Korty tenisowe	207	85	Tennis courts
Hale sportowe	97	67	Sports halls
Sale gimnastyczne[d]	95	44	Gyms[d]
Pływalnie	102	66	Swimming pools
Tory sportowe	24	8	Sports tracks
Lodowiska sztucznie mrożone	29	6	Ice skating rinks

a Bez obiektów przyszkolnych. b Łącznie z deklarowanymi obiektami niespełniającymi wymogów przewidzianych dla stadionów, np. widowni. c Łącznie z obiektami niepełnowymiarowymi. d Łącznie z salami pomocniczymi.
a Excluding schools facilities. b Including declared facilities not satisfying the requirements for stadiums, e.g. the seating. c Including non-full-size facilities. d Including auxiliary gyms.

MAPA 4 (31). **KLUBY SPORTOWE W 2020 R.**
MAP 4 (31). SPORTS CLUBS IN 2020

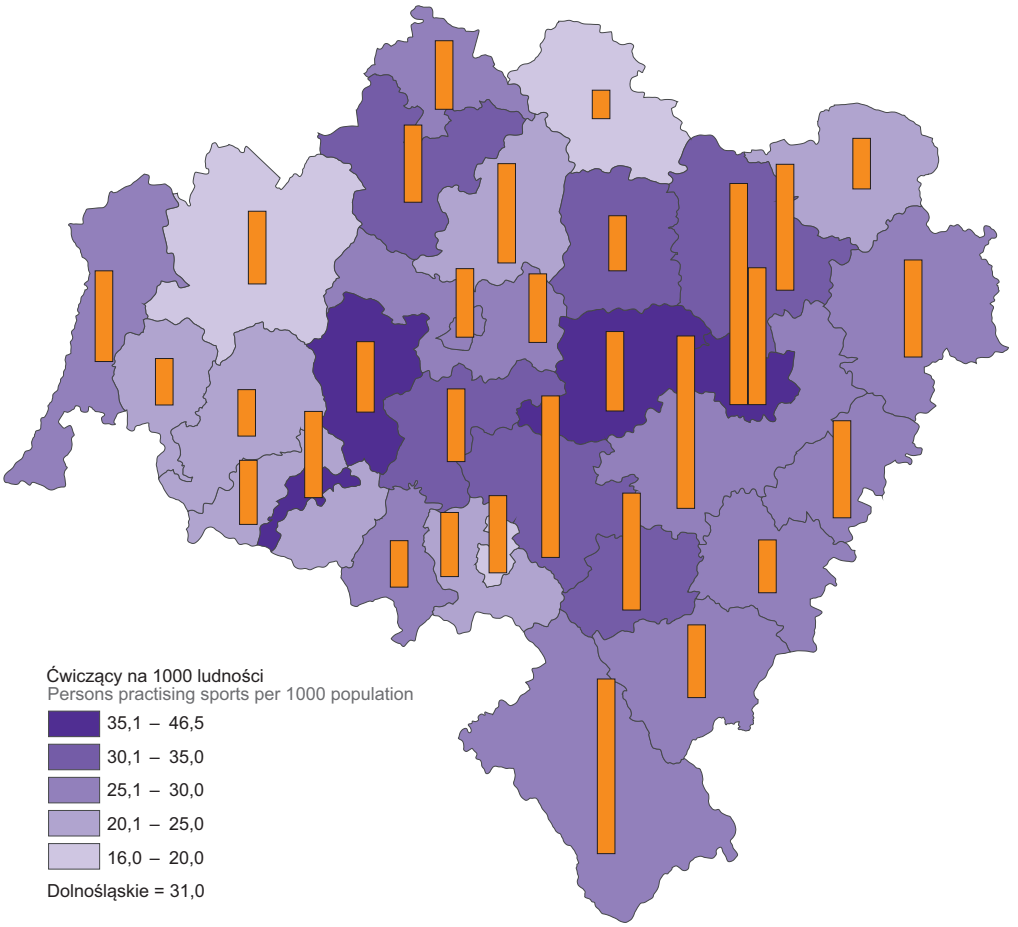
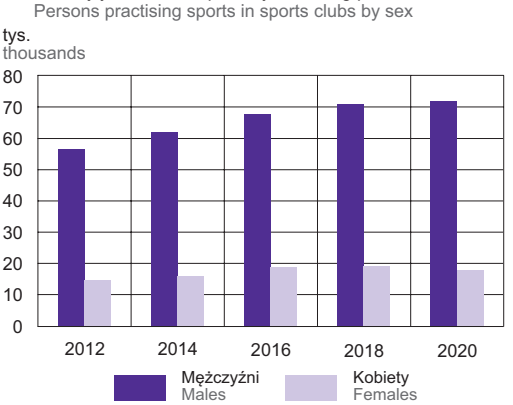
Ćwiczący w klubach sportowych według płci
Persons practising sports in sports clubs by sex