

Koniunktura gospodarcza, opinie formułowane przez jednostki z siedzibą w województwie DOLNOŚLĄSKIM – listopad 2019 r.

29.11.2019 r.

5,7

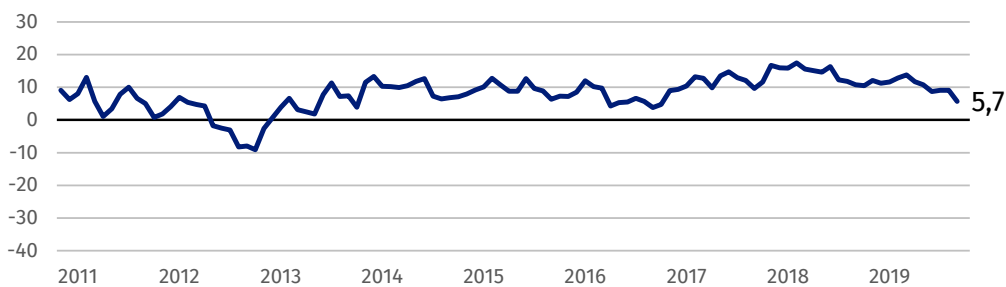
Wskaźnik ogólnego klimatu koniunktury w przetwórstwie przemysłowym

Przedsiębiorcy z większości prezentowanych rodzajów działalności oceniają w listopadzie koniunkturę korzystnie. Najbardziej optymistycznie oceniają koniunkturę jednostki z sekcji zakwaterowanie i gastronomia, natomiast najbardziej pesymistycznie – podmioty z sekcji transport i gospodarka magazynowa.

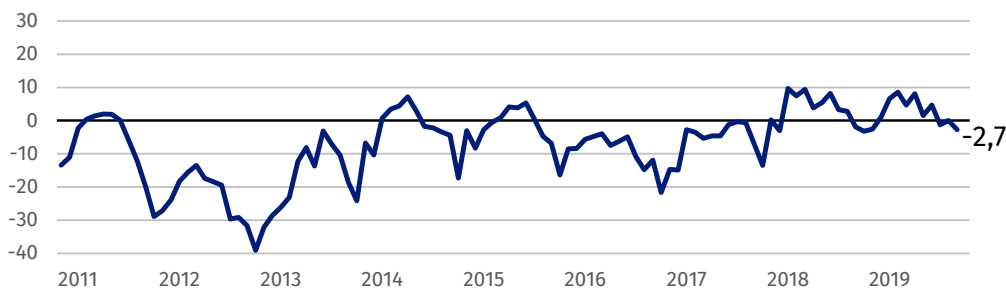
Ze wszystkich prezentowanych rodzajów działalności najbardziej optymistycznie oceny koniunktury formułują jednostki z sekcji zakwaterowanie i gastronomia

Wskaźnik ogólnego klimatu koniunktury

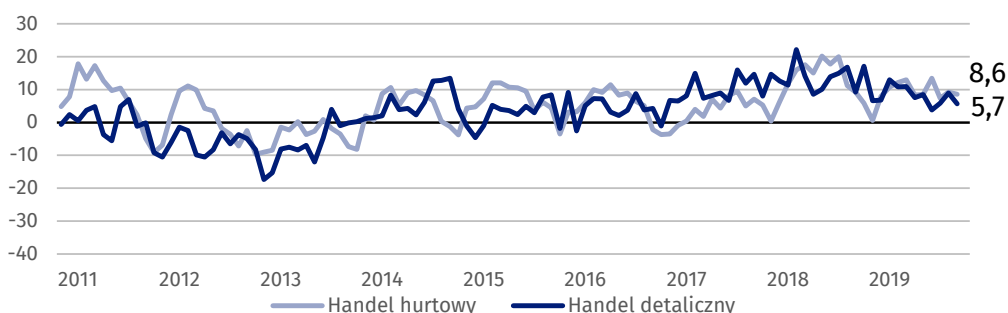
Wykres 1. Wskaźnik ogólnego klimatu koniunktury w przetwórstwie przemysłowym



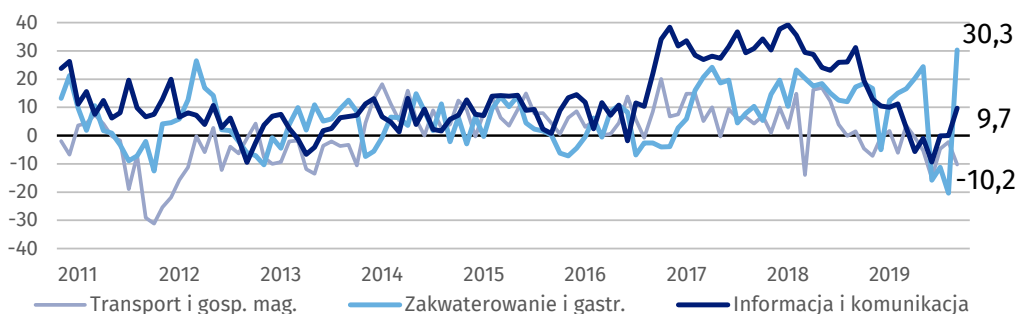
Wykres 2. Wskaźnik ogólnego klimatu koniunktury w budownictwie



Wykres 3. Wskaźnik ogólnego klimatu koniunktury w handlu



Wykres 4. Wskaźnik ogólnego klimatu koniunktury w wybranych sekcjach usługowych



Barierzy działalności przedsiębiorstw

BUDOWNICTWO

Największe trudności wskazywane przez firmy zgłaszające bariery związane są z kosztami zatrudnienia (51,3% w listopadzie br., 58,8% przed rokiem) oraz niedoborem wykwalifikowanych pracowników (49,5% w listopadzie br., 61,9% przed rokiem). Znaczenie tej ostatniej bariery oraz związanych ze zbyt dużą konkurencją na rynku (z 44,3% do 23,1%) oraz kosztami materiałów (z 44,6% do 29,0%) zmniejszyło się najbardziej w skali roku.

HANDEL HURTOWY

Najbardziej ograniczającą działalność barierą są koszty zatrudnienia (48,0% w listopadzie br., 42,7% przed rokiem). W porównaniu z listopadem ub.r. wzrosło najbardziej znaczenie bariery związanej z wysokimi obciążeniami na rzecz budżetu (z 32,1% do 39,6%), natomiast spadło – problemów z zakupem towarów (z 11,2% do 5,3%).

HANDEL DETALICZNY

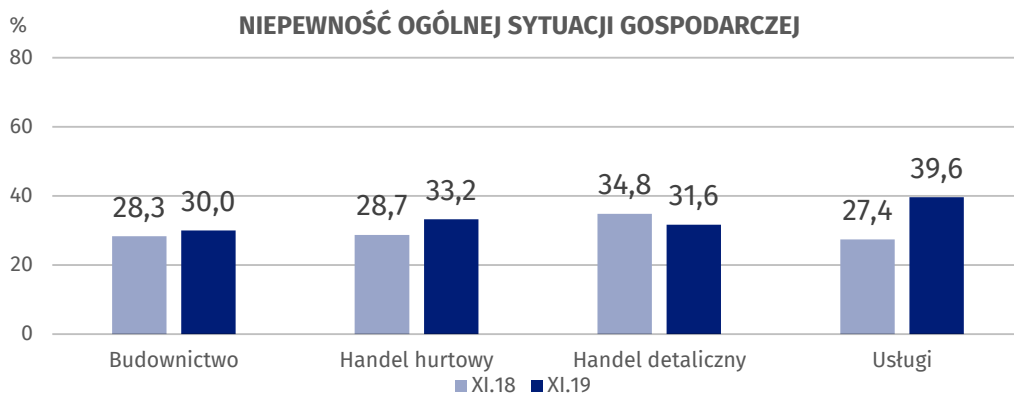
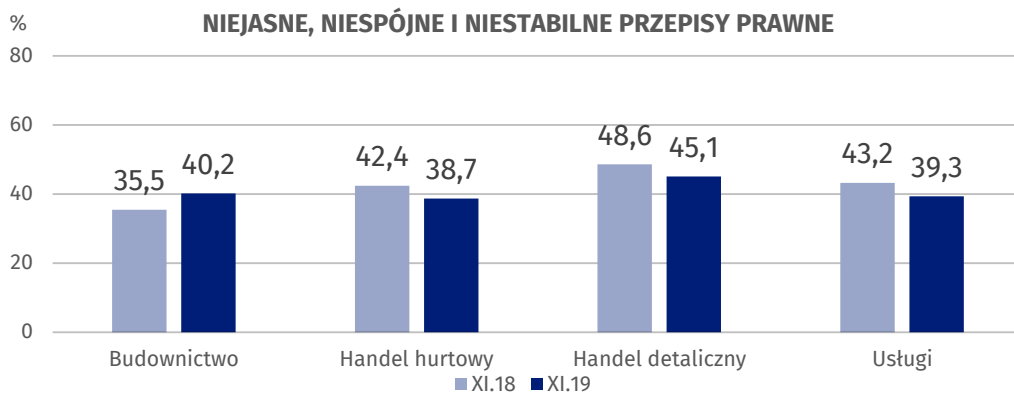
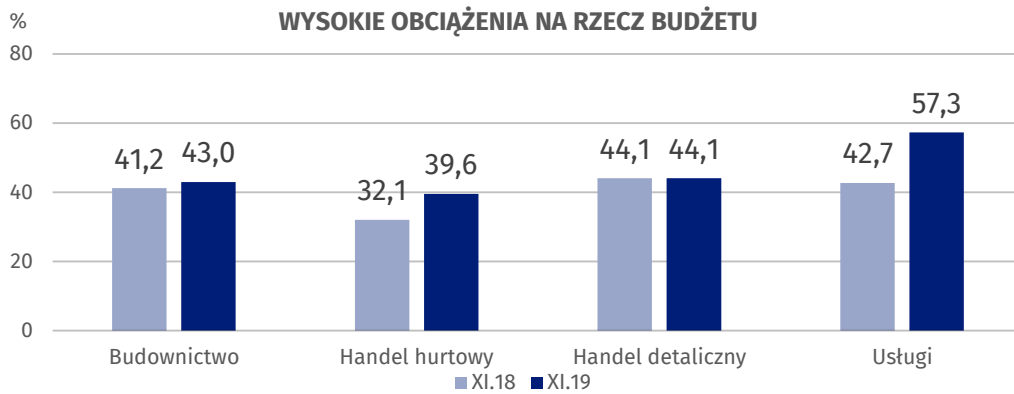
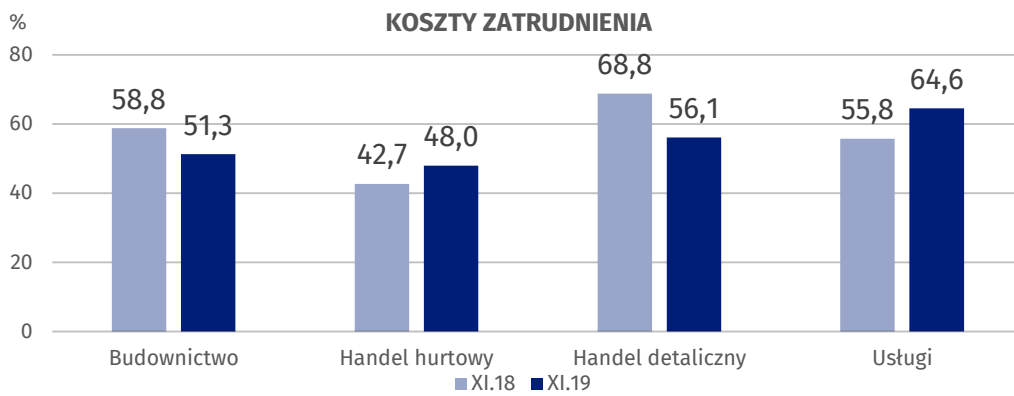
Barierami w największym stopniu ograniczającymi działalność są koszty zatrudnienia (56,1% w listopadzie br., 68,8% przed rokiem) oraz zbyt duża konkurencja na rynku (55,4% w listopadzie br., 52,7% przed rokiem). W porównaniu z listopadem ub.r. najbardziej spadła uciążliwość barier związanych z kosztami zatrudnienia, niedostatecznym popytem (z 33,7% do 23,0%) oraz niedoborem pracowników (z 49,8% do 39,9%).

USŁUGI

Najbardziej ograniczającymi działalność barierami są koszty zatrudnienia (64,6% w listopadzie br., 55,8% przed rokiem) oraz wysokie obciążenia na rzecz budżetu (57,3% w listopadzie br., 42,7% przed rokiem). Znaczenie tych dwóch barier oraz związanej z niepewnością ogólnej sytuacji gospodarczej (z 27,4% do 39,6%) wzrosło najbardziej w skali roku.

W porównaniu z listopadem 2018 r. najbardziej wzrosło znaczenie bariery związanej z wysokimi obciążeniami na rzecz budżetu w usługach

Wykres 5. Wybrane bariery działalności gospodarczej



Opracowanie merytoryczne:
**Departament Studiów
Makroekonomicznych i Finansów
Olga Gaca**
Tel: 22 608 36 51
e-mail: o.gaca@stat.gov.pl

Wydział Współpracy z Mediami

Tel: 22 608 34 91, 22 608 38 04

e-mail: obslugaprasowa@stat.gov.pl

Rozpowszechnianie:
Rzecznik Prasowy Prezesa GUS

Karolina Banaszek
Tel: 22 608 34 75, 22 608 30 09
e-mail: rzecznik@stat.gov.pl



www.stat.gov.pl



@GUS_STAT



@GlownyUrzadStatystyczny

Powiązane opracowania

[Koniunktura gospodarcza w przetwórstwie przemysłowym, budownictwie, handlu i usługach 2000 – 2019](#)

[Badanie koniunktury gospodarczej – zeszyt metodologiczny](#)

Temat dostępny w bazach danych

[Dziedzina Baza Wiedzy Koniunktura Gospodarcza](#)

Ważniejsze pojęcia dostępne w słowniku

[Koniunktura gospodarcza](#)

[Bariery działalności](#)