

Koniunktura gospodarcza, opinie formułowane przez jednostki z siedzibą w województwie DOLNOŚLĄSKIM – sierpień 2019 r.

30.08.2019 r.

8,7

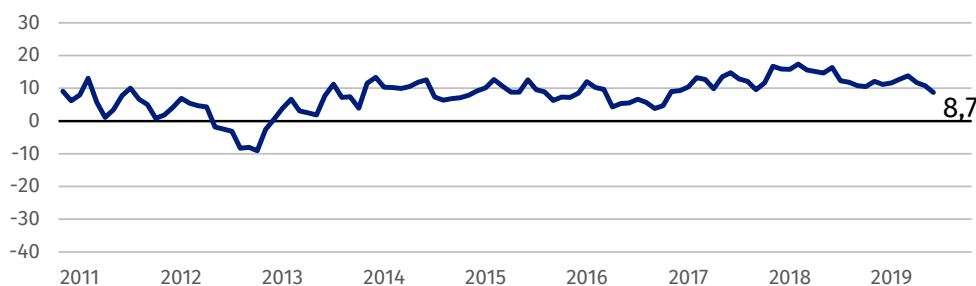
Wskaźnik ogólnego klimatu koniunktury w przetwórstwie przemysłowym

Przedsiębiorcy z większości prezentowanych rodzajów działalności oceniają w sierpniu koniunkturę korzystnie. Najbardziej optymistyczne opinie, lepsze od sygnalizowanych przed miesiącem, formułują podmioty prowadzące działalność w zakresie handlu hurtowego.

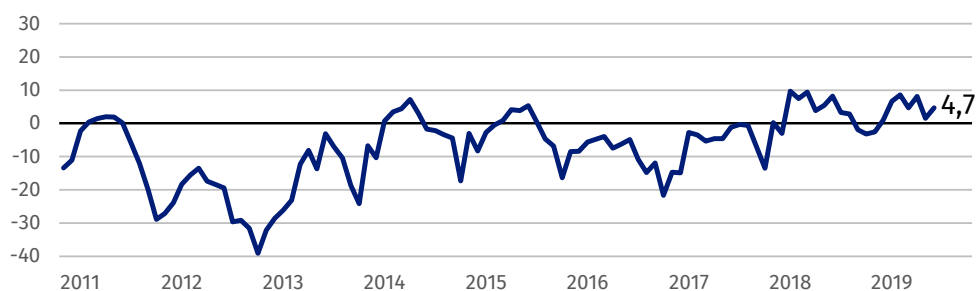
Ze wszystkich prezentowanych rodzajów działalności najbardziej optymistyczne oceny koniunktury formułują prowadzący działalność w zakresie handlu hurtowego

Wskaźnik ogólnego klimatu koniunktury

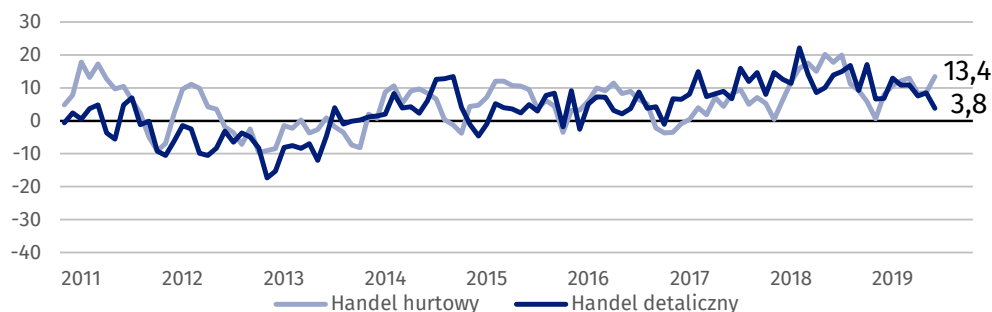
Wykres 1. Wskaźnik ogólnego klimatu koniunktury w przetwórstwie przemysłowym



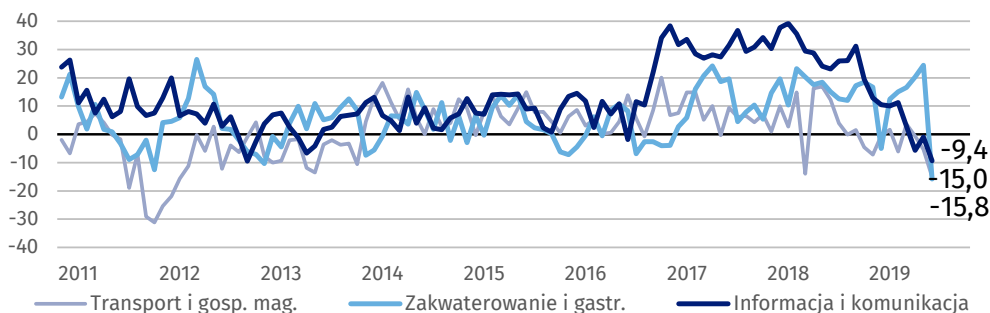
Wykres 2. Wskaźnik ogólnego klimatu koniunktury w budownictwie



Wykres 3. Wskaźnik ogólnego klimatu koniunktury w handlu



Wykres 4. Wskaźnik ogólnego klimatu koniunktury w wybranych sekcjach usługowych



Barierzy działalności przedsiębiorstw

BUDOWNICTWO

Największe trudności wskazywane przez firmy zgłaszające bariery związane są z kosztami zatrudnienia (60,6% w sierpniu br., 59,1% przed rokiem) oraz niedoborem wykwalifikowanych pracowników (59,9% w sierpniu br., 62,5% przed rokiem). W skali roku najbardziej zmniejszyło się znaczenie bariery związanej ze zbyt dużą konkurencją na rynku (z 39,3% do 25,8%), natomiast wzrosło – bariery wynikającej z kosztów finansowej obsługi działalności (z 20,4% do 27,9%).

HANDEL HURTOWY

Najbardziej ograniczającą działalność barierą są koszty zatrudnienia (48,4% w sierpniu br., 36,4% przed rokiem). Znaczenie tej bariery oraz związanej z wysokimi obciążeniami na rzecz budżetu (z 35,0% do 44,8%) wzrosło w największym stopniu w skali roku. W porównaniu z sierpniem ub.r. zmniejszyła się najbardziej uciążliwość bariery związanej z niejasnymi, niespójnymi i niestabilnymi przepisami prawnymi (z 45,4% do 38,1%).

HANDEL DETALICZNY

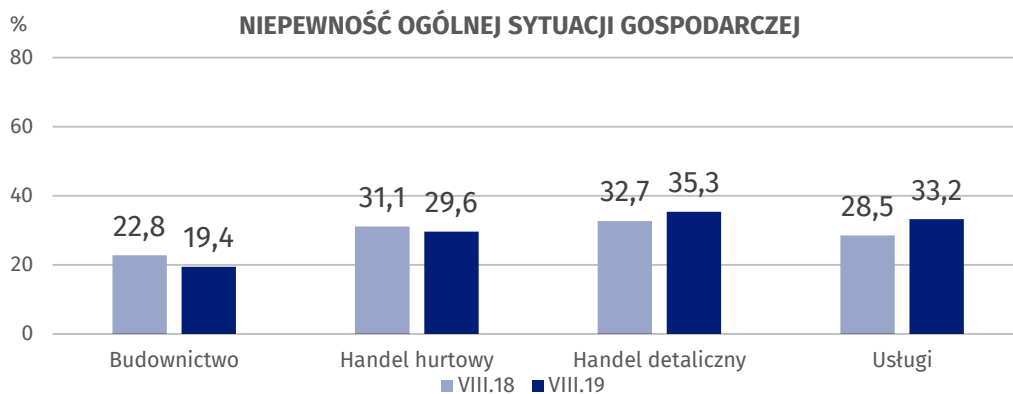
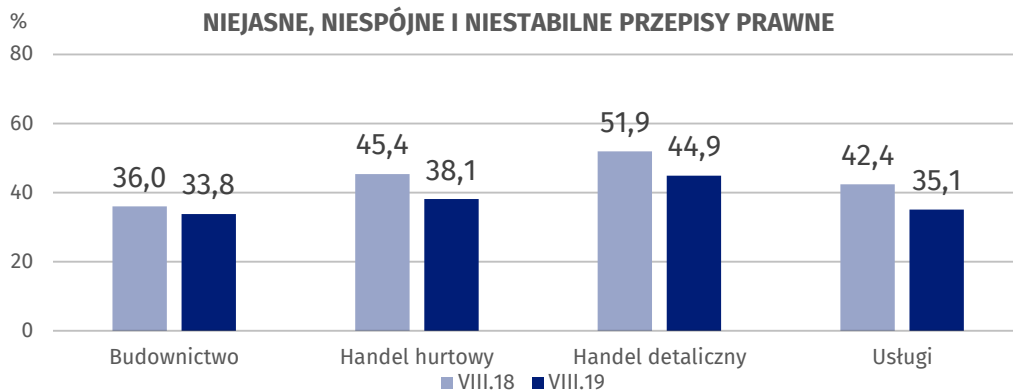
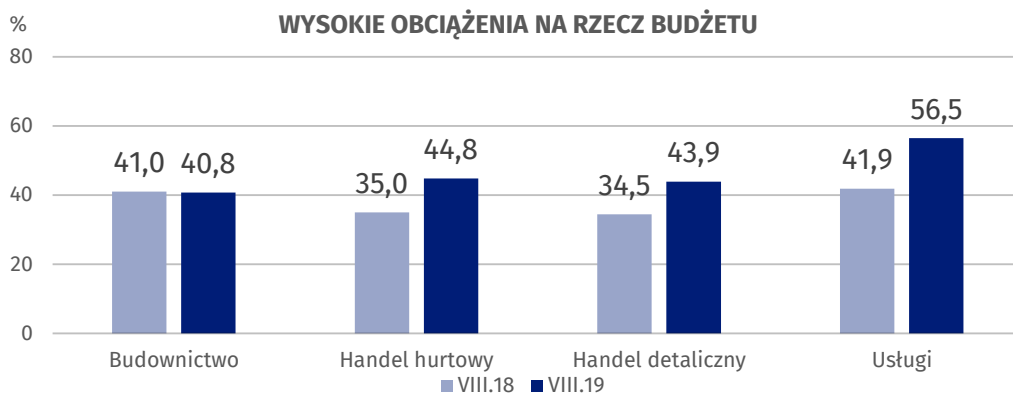
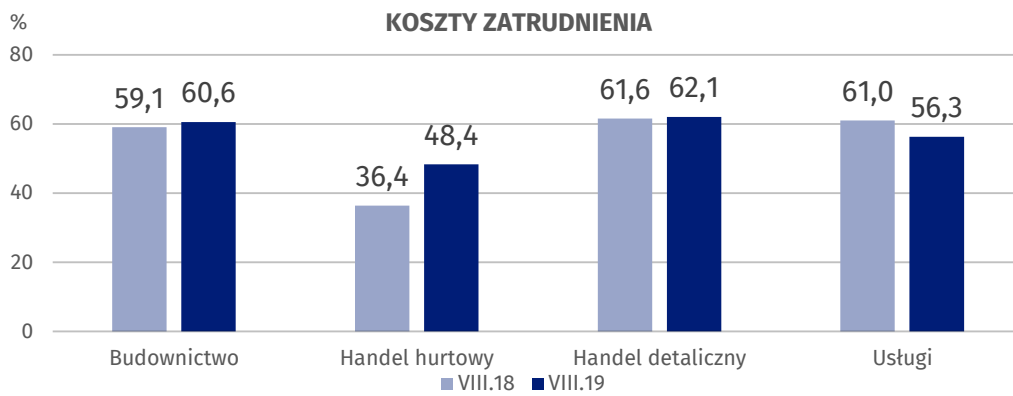
Barierą, która w największym stopniu ogranicza działalność są koszty zatrudnienia (62,1% w sierpniu 2019 r., 61,6% przed rokiem). W porównaniu z sierpniem ub.r. w największym stopniu spadło znaczenie bariery związanej z niedostatecznym popytem (z 41,7% do 22,1%), natomiast wzrosło – wynikającej z wysokich obciążeń na rzecz budżetu (z 34,5% do 43,9%).

USŁUGI

Barierami w największym stopniu ograniczającymi działalność są wysokie obciążenia na rzecz budżetu (56,5% w sierpniu br., 41,9% przed rokiem – jest to bariera, której znaczenie wzrosło w największym stopniu w skali roku) oraz koszty zatrudnienia (56,3% w sierpniu br., 61,0% przed rokiem). W skali roku najbardziej spadło znaczenie bariery wynikającej z niejasnych, niespójnych i niestabilnych przepisów prawnych (z 42,4% do 35,1%).

W porównaniu z sierpniem 2018 r. najbardziej wzrosło znaczenie bariery wynikającej z wysokich obciążeń na rzecz budżetu w usługach, natomiast spadło – związanej z niedostatecznym popytem w handlu detalicznym

Wykres 5. Wybrane bariery działalności gospodarczej



Opracowanie merytoryczne:
**Departament Studiów
Makroekonomicznych i Finansów
Olga Gaca**
Tel: 22 608 36 51
e-mail: o.gaca@stat.gov.pl

Wydział Współpracy z Mediami

Tel: 22 608 34 91, 22 608 38 04

e-mail: obslugaprasowa@stat.gov.pl

Rozpowszechnianie:
Rzecznik Prasowy Prezesa GUS

Karolina Banaszek
Tel: 22 608 34 75, 22 608 30 09
e-mail: rzecznik@stat.gov.pl



www.stat.gov.pl



[@GUS_STAT](https://twitter.com/GUS_STAT)



[@GlownyUrzadStatystyczny](https://www.facebook.com/GlownyUrzadStatystyczny)

Powiązane opracowania

[Koniunktura gospodarcza w przetwórstwie przemysłowym, budownictwie, handlu i usługach 2000 – 2019](#)

[Badanie koniunktury gospodarczej – zeszyt metodologiczny](#)

Temat dostępny w bazach danych

[Dziedzina Baza Wiedzy Koniunktura Gospodarcza](#)

Ważniejsze pojęcia dostępne w słowniku

[Koniunktura gospodarcza](#)

[Bariery działalności](#)