

Koniunktura gospodarcza, opinie formułowane przez jednostki z siedzibą w województwie DOLNOŚLĄSKIM – styczeń 2019 r.

31 stycznia 2019 r.

12,1

Wskaźnik ogólnego klimatu koniunktury w sekcji przetwórstwo przemysłowe

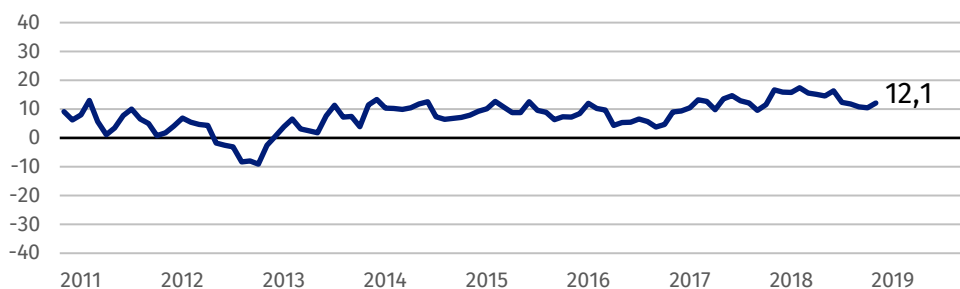
Przedsiębiorcy z większości prezentowanych rodzajów działalności oceniają w styczniu koniunkturę korzystnie. Najbardziej optymistyczne opinie, choć gorsze niż przed miesiącem, formułują podmioty z sekcji zakwaterowanie i gastronomia. Negatywnie koniunkturę oceniają tylko firmy z sekcji transport i gospodarka magazynowa oraz

budownictwo.

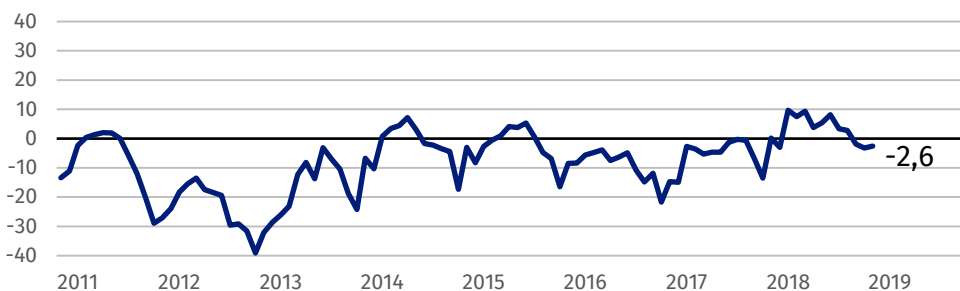
Ze wszystkich prezentowanych rodzajów działalności najbardziej optymistycznie oceniają koniunkturę przedsiębiorcy z sekcji zakwaterowanie i gastronomia.

Wskaźnik ogólnego klimatu koniunktury

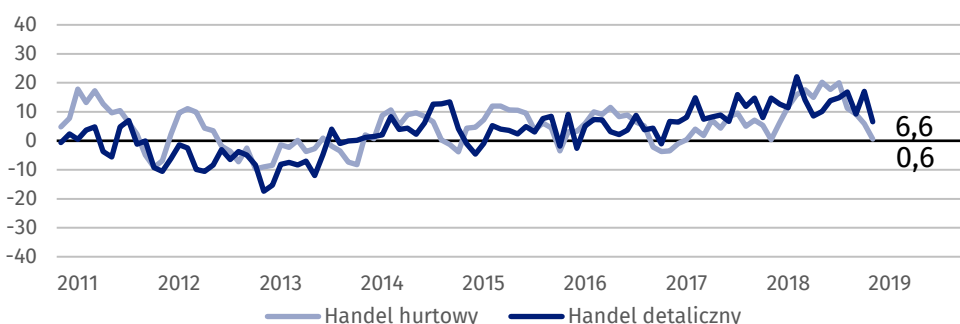
Wykres 1. Wskaźnik ogólnego klimatu koniunktury w przetwórstwie przemysłowym



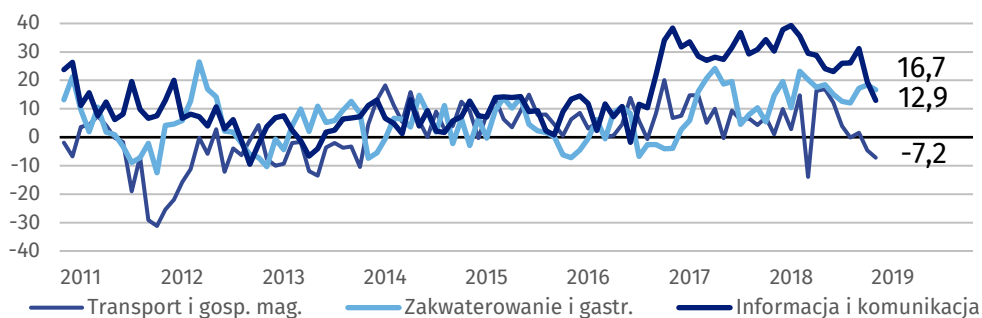
Wykres 2. Wskaźnik ogólnego klimatu koniunktury w budownictwie



Wykres 3. Wskaźnik ogólnego klimatu koniunktury w handlu



Wykres 4. Wskaźnik ogólnego klimatu koniunktury w wybranych sekcjach usługowych



Barierzy działalności przedsiębiorstw

PRZETWÓRSTWO PRZEMYSŁOWE

Barierą w największym stopniu ograniczającą działalność jest niedobór wykwalifikowanych pracowników (49,3% w styczniu br., 51,1% przed rokiem). Częściej niż przed rokiem zgłaszana jest przede wszystkim bariera związana z niejasnymi, niespójnymi i niestabilnymi przepisami prawnymi (z 31,7% do 35,7%), natomiast rzadziej – bariery wynikające z wysokich obciążeń na rzecz budżetu (z 34,8% do 30,0%) oraz konkurencyjnego importu (z 10,2% do 6,1%).

W porównaniu ze styczniem 2018 r. najbardziej spadło znaczenie bariery związanej ze zbyt dużą konkurencją na rynku w handlu detalicznym.

BUDOWNICTWO

Największe trudności wskazywane przez firmy zgłaszające bariery związane są z niedoborem wykwalifikowanych pracowników (59,7% w styczniu br., 56,8% przed rokiem) oraz kosztami zatrudnienia (55,3% w styczniu br., 61,7% przed rokiem). W porównaniu ze styczniem 2018 r. najbardziej spadło znaczenie barier związanych z kosztami materiałów (z 37,4% do 26,4%), wysokimi obciążeniami na rzecz budżetu (z 43,6% do 34,5%) oraz niepewnością ogólnej sytuacji gospodarczej (z 39,6% do 30,5%).

HANDEL HURTOWY

Najbardziej ograniczającymi działalność gospodarczą barierami są koszty zatrudnienia (43,0% w styczniu br., 39,1% przed rokiem). W skali roku w największym stopniu wzrosło znaczenie bariery związanej z niepewnością ogólnej sytuacji gospodarczej (z 30,0% do 35,8%), a spadło – wynikającej z niejasnych, niespójnych i niestabilnych przepisów prawnych (z 48,0% do 38,7%).

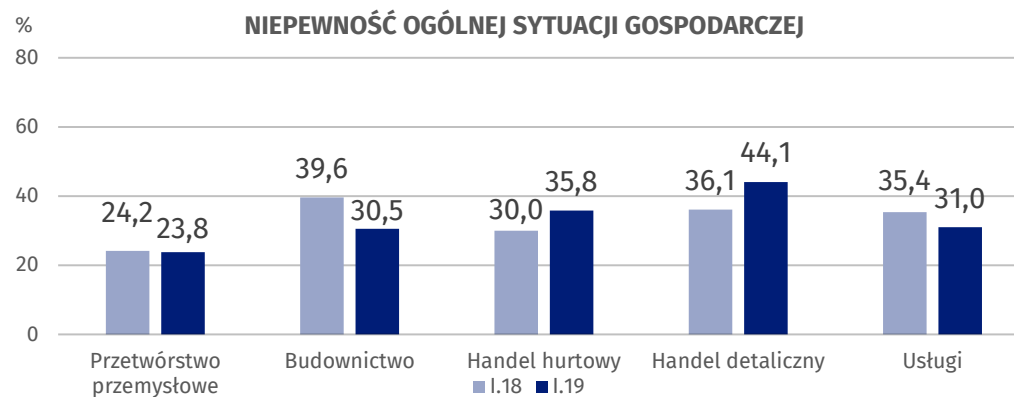
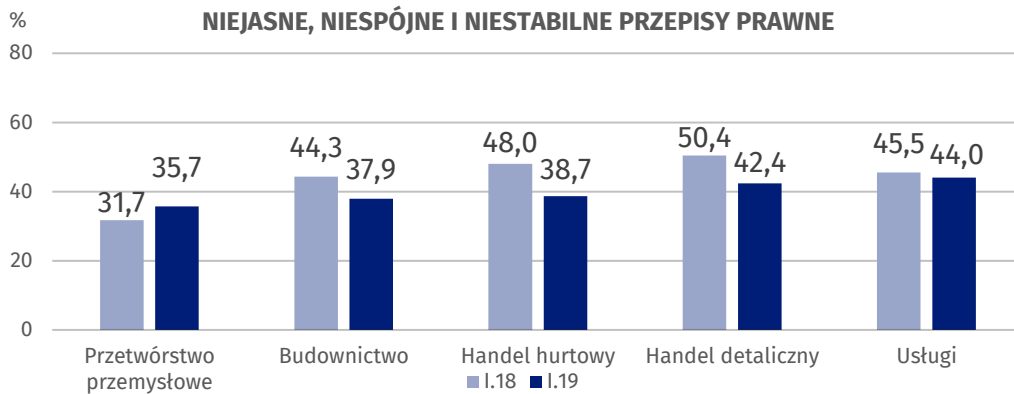
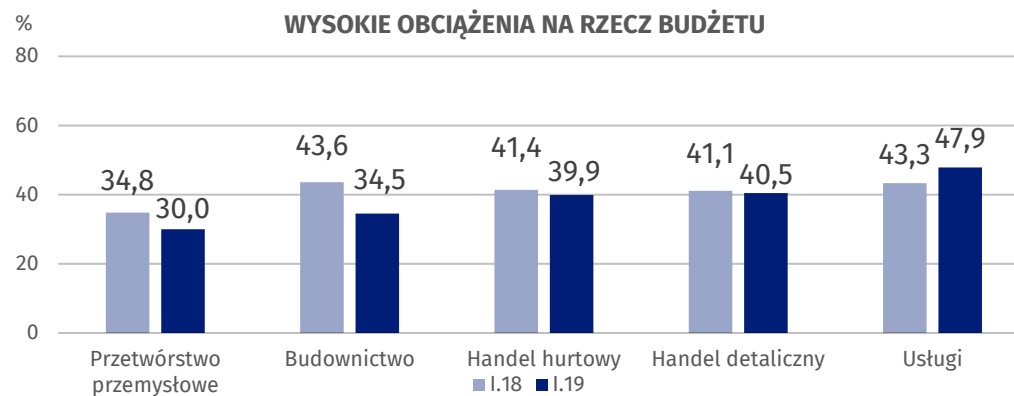
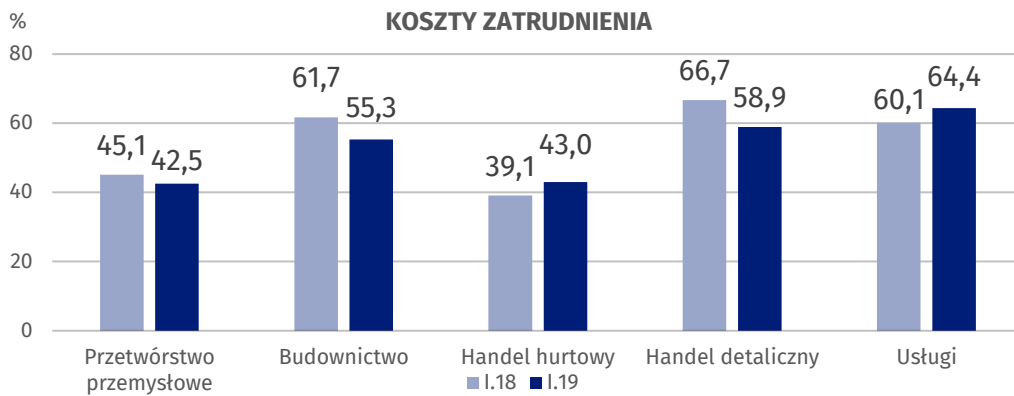
HANDEL DETALICZNY

W największym stopniu ograniczającymi prowadzenie działalności gospodarczej barierami są koszty zatrudnienia (58,9% w styczniu br., 66,7% przed rokiem) oraz niedobór pracowników (56,6% w styczniu br., 55,5% przed rokiem). W skali roku najbardziej wzrosło znaczenie bariery związanej z niepewnością ogólnej sytuacji gospodarczej (z 36,1% do 44,1%), a spadło – bariery wynikającej ze zbyt dużej konkurencji na rynku (z 64,1% do 47,7%).

USŁUGI

Podobnie jak w handlu, tak i w usługach najważniejszą barierę ograniczającą działalność przedsiębiorstw stanowią koszty zatrudnienia (64,4% w styczniu br., 60,1% przed rokiem). Znaczenie tej bariery oraz związanej z wysokimi obciążeniami na rzecz budżetu (z 43,3% do 47,9%) wzrosło w największym stopniu w skali roku. Rzadziej niż w styczniu 2018 r. odnotowywana jest przede wszystkim bariera wynikająca z niepewnością ogólnej sytuacji gospodarczej (z 35,4% do 31,0%).

Wykres 5. Wybrane bariery działalności gospodarczej



Opracowanie merytoryczne:
**Departament Studiów
Makroekonomicznych i Finansów
Olga Gaca**
Tel: 22 608 3651
e-mail: o.gaca@stat.gov.pl

Wydział Współpracy z Mediami

tel.: 22 608 3491, 22 608 3804

faks: 22 608 3886

e-mail: obslugaprasowa@stat.gov.pl

Rzeczniczka prasowa:
Rzecznik Prasowy Prezesa GUS

Karolina Dawidziuk
Tel: 22 608 3475, 22 608 3009
e-mail: rzecznik@stat.gov.pl



www.stat.gov.pl



@GUS_STAT



@GlownyUrzadStatystyczny

Powiązane opracowania

[Koniunktura gospodarcza w przetwórstwie przemysłowym, budownictwie, handlu i usługach 2000 – 2019](#)

[Badanie koniunktury gospodarczej – zeszyt metodologiczny](#)

Temat dostępny w bazach danych

[Dziedzina Baza Wiedzy Koniunktura Gospodarcza](#)

Ważniejsze pojęcia dostępne w słowniku

[Koniunktura gospodarcza](#)

[Bariery działalności](#)