

Koniunktura gospodarcza, opinie formułowane przez jednostki z siedzibą w województwie DOLNOŚLĄSKIM – wrzesień 2018 r.

26,0

Wskaźnik ogólnego klimatu koniunktury w sekcji informacja i komunikacja

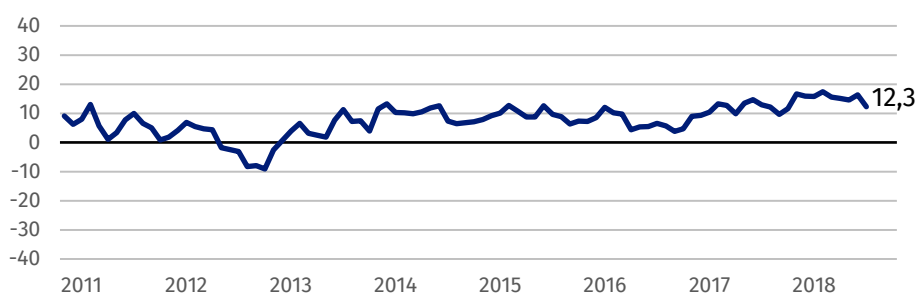
Przedsiębiorcy ze wszystkich prezentowanych rodzajów działalności oceniają we wrześniu koniunkturę korzystnie. Najlepsze opinie, formułują podmioty z sekcji informacja i komunikacja oraz prowadzące działalność w zakresie handlu hurtowego. Najmniej korzystnie, gorzej niż w sierpniu oceniają koniunkturę firmy budowlane.

28 września 2018 r.

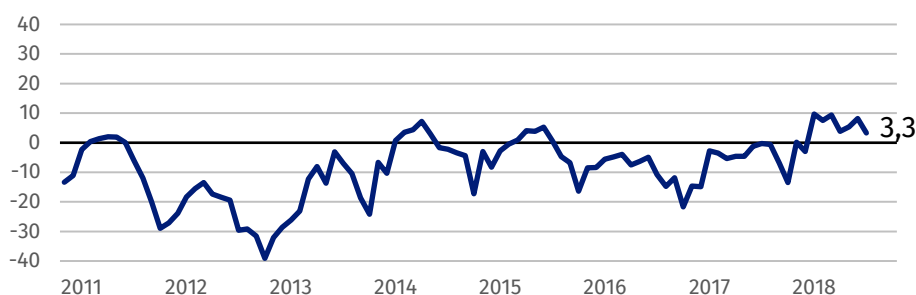
Ze wszystkich prezentowanych rodzajów działalności najbardziej optymistycznie oceniają koniunkturę przedsiębiorcy z sekcji informacja i komunikacja oraz prowadzący działalność w zakresie handlu hurtowego.

Wskaźnik ogólnego klimatu koniunktury

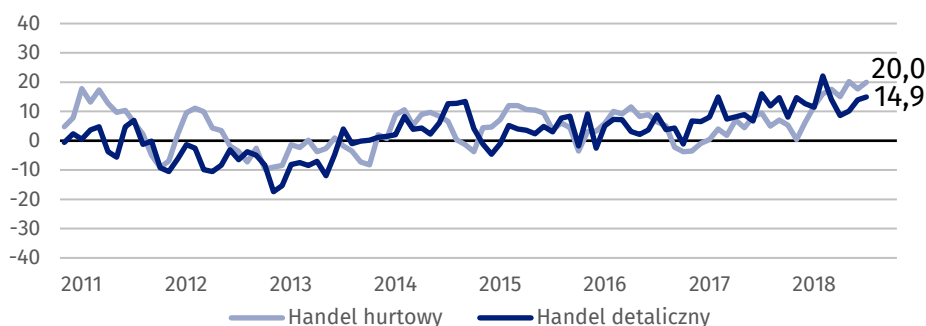
Wykres 1. Wskaźnik ogólnego klimatu koniunktury w przetwórstwie przemysłowym



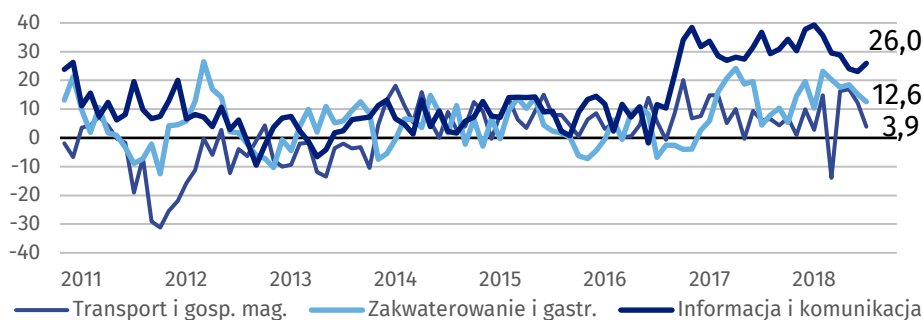
Wykres 2. Wskaźnik ogólnego klimatu koniunktury w budownictwie



Wykres 3. Wskaźnik ogólnego klimatu koniunktury w handlu



Wykres 4. Wskaźnik ogólnego klimatu koniunktury w wybranych sekcjach usługowych



Barierzy działalności przedsiębiorstw

BUDOWNICTWO

Największe trudności wskazywane przez firmy zgłaszające bariery związane są z niedoborem wykwalifikowanych pracowników (68,7% we wrześniu br., 56,2% przed rokiem). Znaczenie tej bariery oraz związanej z niedoborem sprzętu oraz/lub materiałów i surowców z przyczyn pozafinansowych (z 4,4% do 15,9%) wzrosło w największym stopniu w skali roku, spadła natomiast w istotnym stopniu uciążliwość barier wynikających ze zbyt dużej konkurencji na rynku (z 50,6% do 37,2%) oraz niepewności ogólnej sytuacji gospodarczej (z 34,5% do 24,9%).

W porównaniu z wrześniem 2017 r. najbardziej wzrosło znaczenie bariery związanej z niedoborem wykwalifikowanych pracowników w usługach i budownictwie.

HANDEL HURTOWY

Najbardziej ograniczającą działalność barierą są niejasne, niespójne i niestabilne przepisy prawne (47,7% we wrześniu br., 45,7% przed rokiem). W porównaniu z wrześniem ub. r. w największym stopniu wzrosło znaczenie bariery związanej z niedoborem pracowników (z 18,6% do 30,1%), natomiast spadło – barier związanych z niepewnością ogólnej sytuacji gospodarczej (z 40,8% do 24,7%), zbyt dużą konkurencją na rynku (z 49,5% do 36,6%) oraz kosztami zatrudnienia (z 48,9% do 37,1%).

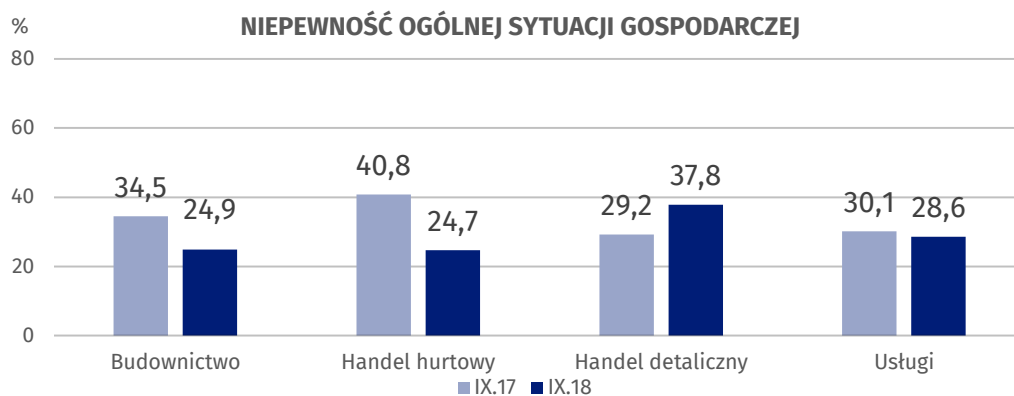
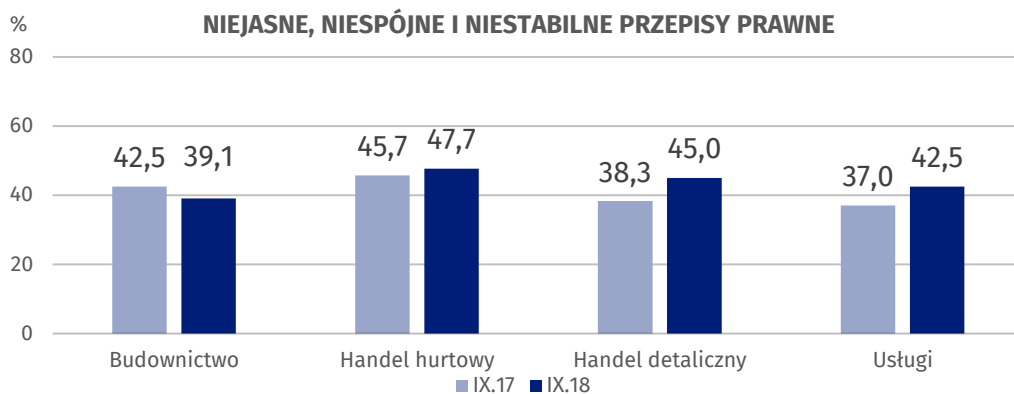
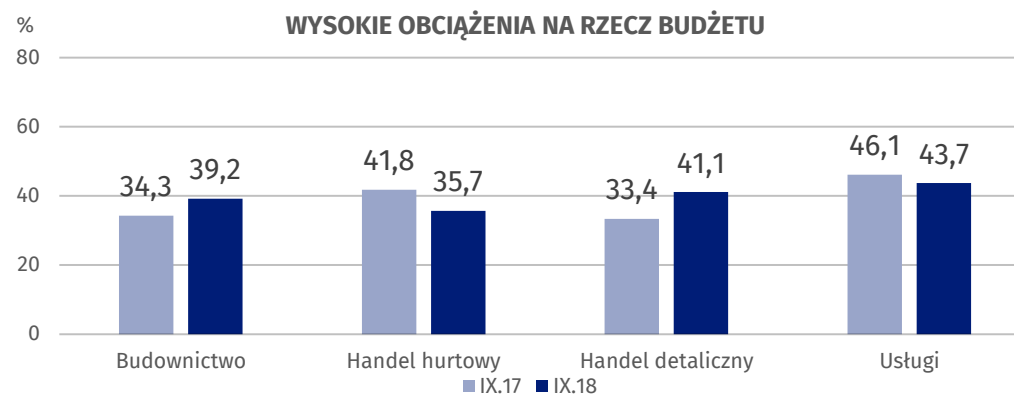
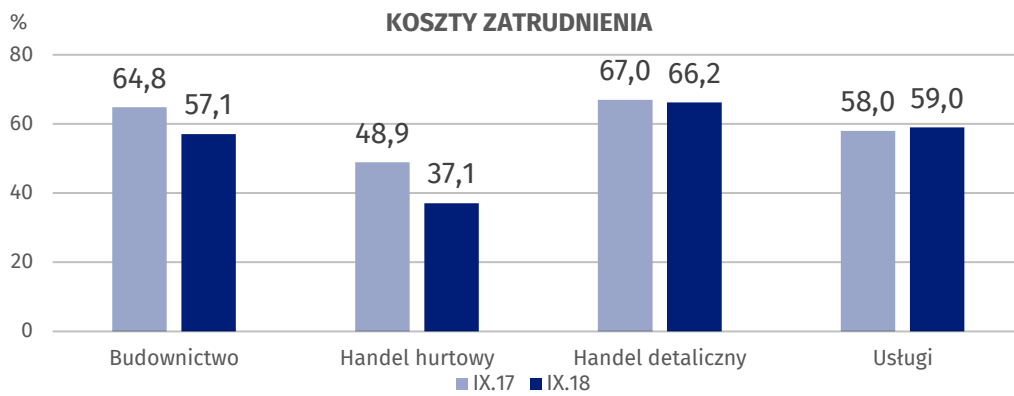
HANDEL DETALICZNY

W największym stopniu ograniczającymi działalność barierami są koszty zatrudnienia (66,2% we wrześniu br., 67,0% przed rokiem). W skali roku najbardziej wzrosło znaczenie barier związanych z niepewnością ogólnej sytuacji gospodarczej (z 29,2% do 37,8%) oraz trudnościami w rozrachunkach z kontrahentami (z 11,5% do 19,9%). Rzadziej niż we wrześniu 2017 r. zgłaszana jest przede wszystkim bariera związana ze zbyt dużą konkurencją na rynku (z 65,0% do 55,0%).

USŁUGI

Podobnie jak w handlu detalicznym, tak i w usługach koszty zatrudnienia stanowią najważniejszą barierę ograniczającą działalność przedsiębiorstw (59,0% we wrześniu br., 58,0% przed rokiem). W porównaniu z wrześniem ub. r. w największym stopniu wzrosło znaczenie bariery związanej z niedoborem wykwalifikowanych pracowników (z 30,5% do 44,2%). Rzadziej niż we wrześniu ub. r. odnotowywane są przede wszystkim bariery wynikające ze zbyt dużej konkurencji firm krajowych (z 35,6% do 26,2%) oraz niedostatecznego popytu (z 22,8% do 14,5%).

Wykres 5. Wybrane bariery działalności gospodarczej



Opracowanie merytoryczne:
**Departament Studiów
Makroekonomicznych i Finansów
Olga Gaca**
Tel: 22 608 3651
e-mail: o.gaca@stat.gov.pl

Wydział Współpracy z Mediami

tel.: (+48 22) 608 34 91, (+48 22) 608 38 04
faks: (+48 22) 608 38 86
e-mail: obslugaprasowa@stat.gov.pl

Rozpowszechnianie:
Rzecznik Prasowy Prezesa GUS

Karolina Dawidziuk
Tel: 22 608 3475, 22 608 3009
e-mail: rzecznik@stat.gov.pl



www.stat.gov.pl



[@GUS_STAT](https://twitter.com/GUS_STAT)



[@GlownyUrzadStatystyczny](https://www.facebook.com/GlownyUrzadStatystyczny)

Powiązane opracowania

[Koniunktura gospodarcza w przemyśle, budownictwie, handlu i usługach 2000 – 2018](#)

[Badanie koniunktury gospodarczej – zeszyt metodologiczny](#)

Temat dostępny w bazach danych

[Dziedzina Baza Wiedzy Koniunktura Gospodarcza](#)

Ważniejsze pojęcia dostępne w słowniku

[Koniunktura gospodarcza](#)

[Bariery działalności](#)