



Sytuacja społeczno-
gospodarcza

Wrocław

I-II kwartał 2019 r.

wroclaw.stat.gov.pl

@Wroclaw_STAT

BEZROBOCIE

WYNAGRODZENIA

PODMIOTY GOSPODARCZE

CENY MIESZKAŃ



W czerwcu 2019 r. stopa bezrobocia wynosiła **1,7%** (w województwie **4,7%**).
W ciągu roku liczba bezrobotnych zmniejszyła się o ponad **8%**.

Bezrobocie rejestrowane

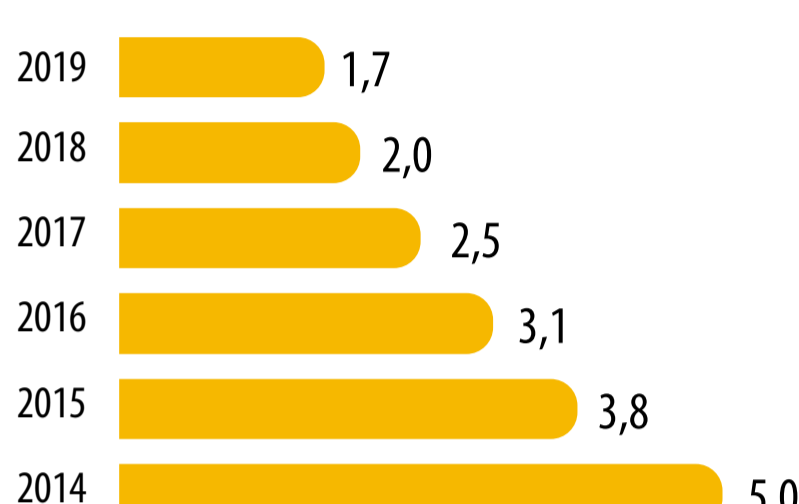
Bezrobotni zarejestrowani według wieku w %

Stan w dniu 30 VI 2019 r.



Stopa bezrobocia w %

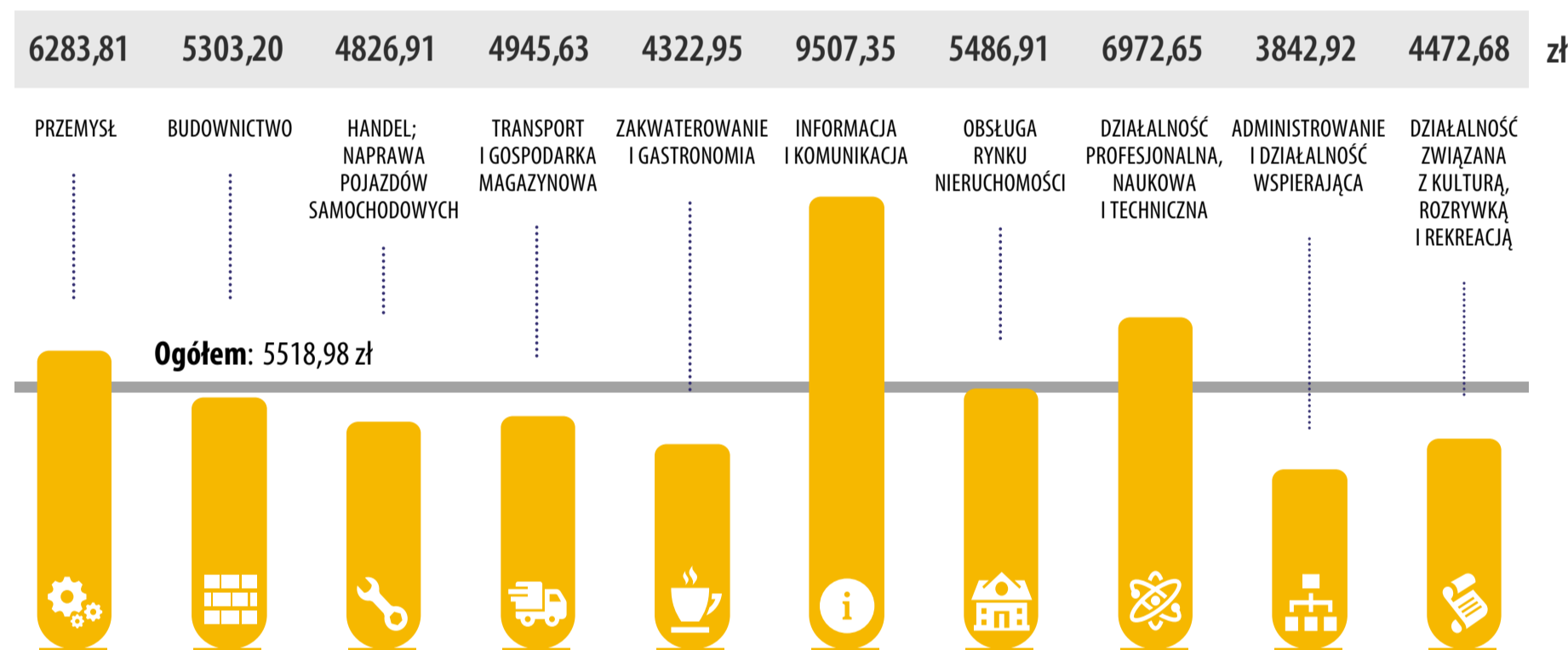
Stan w dniu 30 VI



We Wrocławiu przeciętne miesięczne wynagrodzenie brutto w skali roku wzrosło o **8,9%** i było wyższe o **5,3%** niż w województwie dolnośląskim.



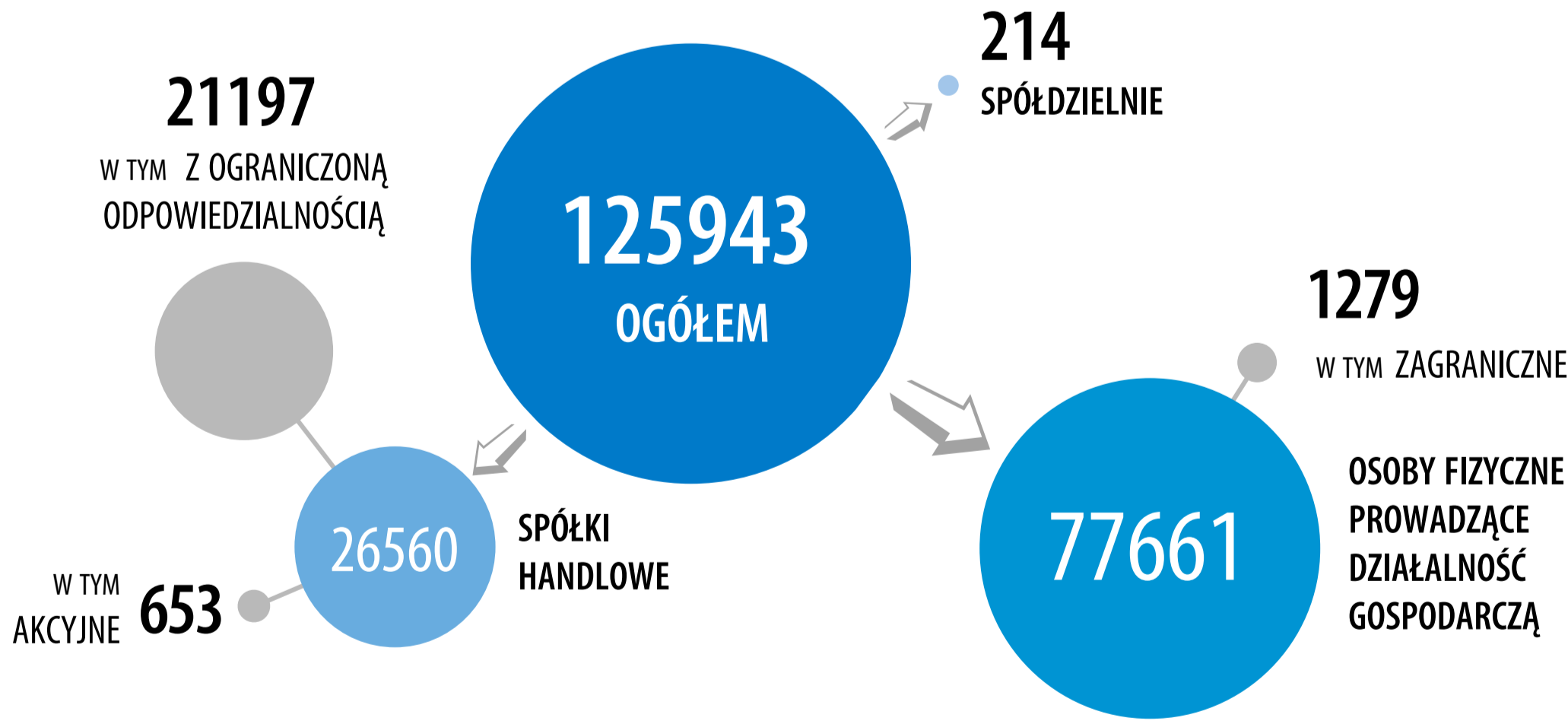
Przeciętne miesięczne wynagrodzenie brutto w sektorze przedsiębiorstw



Liczba podmiotów w rejestrze REGON w porównaniu do czerwca 2018 r. wzrosła o 3%. Wrocławskie przedsiębiorstwa stanowiły 1/3 dolnośląskich podmiotów gospodarczych.

Podmioty gospodarki narodowej w rejestrze REGON

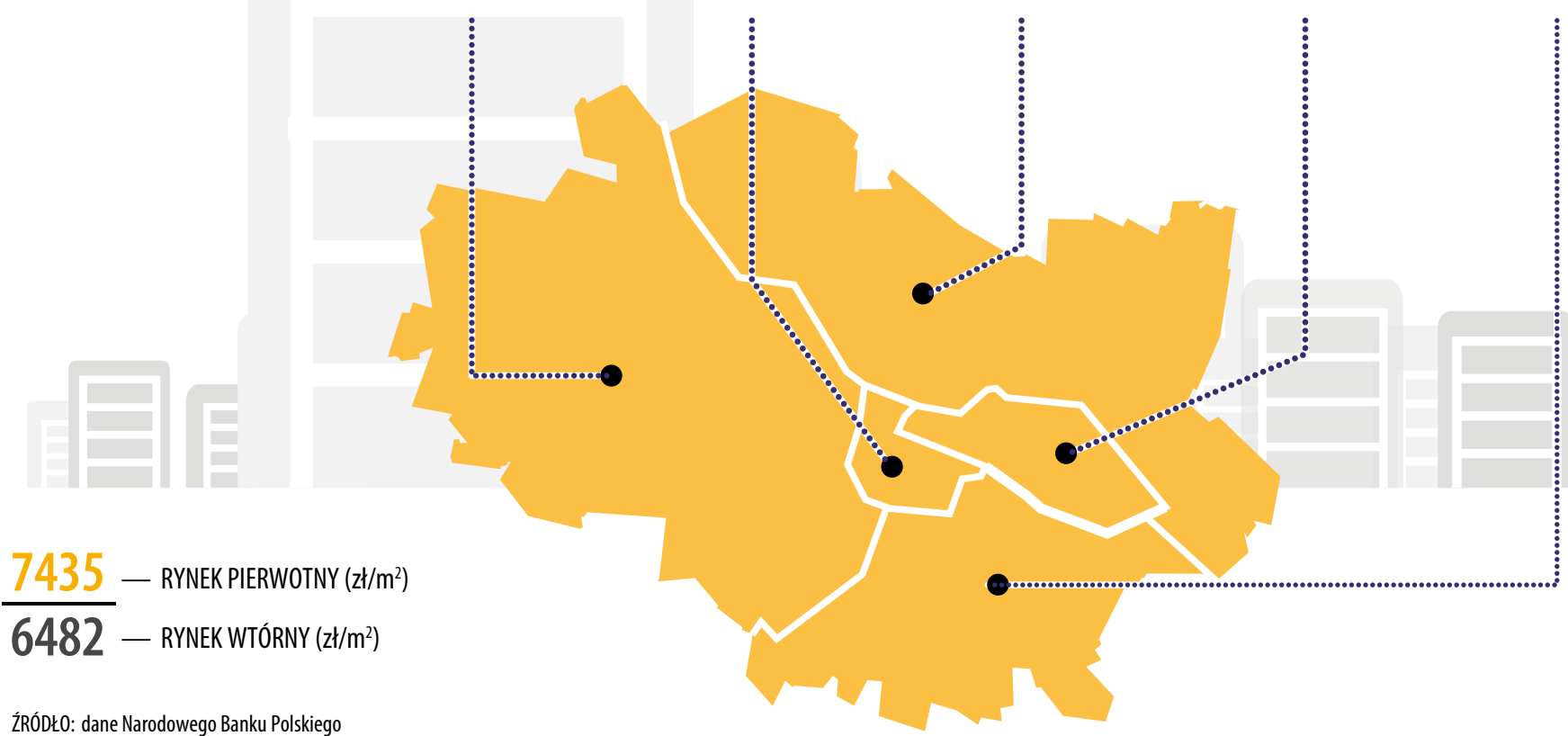
Stan w końcu czerwca



Przeciętna cena transakcyjna 1 m² mieszkania

w II kwartale

OGÓŁEM	FABRYCZNA	STARE MIASTO	PSIE POLE	ŚRÓDMIEŚCIE	KRZYKI
7435	7524	9424	6687	9847	7127
6482	6517	7861	6111	6363	6877



7435 — RYNEK PIERWOTNY (zł/m²)
6482 — RYNEK WΤÓRNY (zł/m²)

ŹRÓDŁO: dane Narodowego Banku Polskiego