



Urząd Statystyczny  
we Wrocławiu

Sytuacja społeczno-  
gospodarcza

**Wrocław**

2 kwartał  
2022 r.

wroclaw.stat.gov.pl

@Wroclaw\_STAT

WYNAGRODZENIA

BEZROBOCIE

PODMIOTY GOSPODARCZE

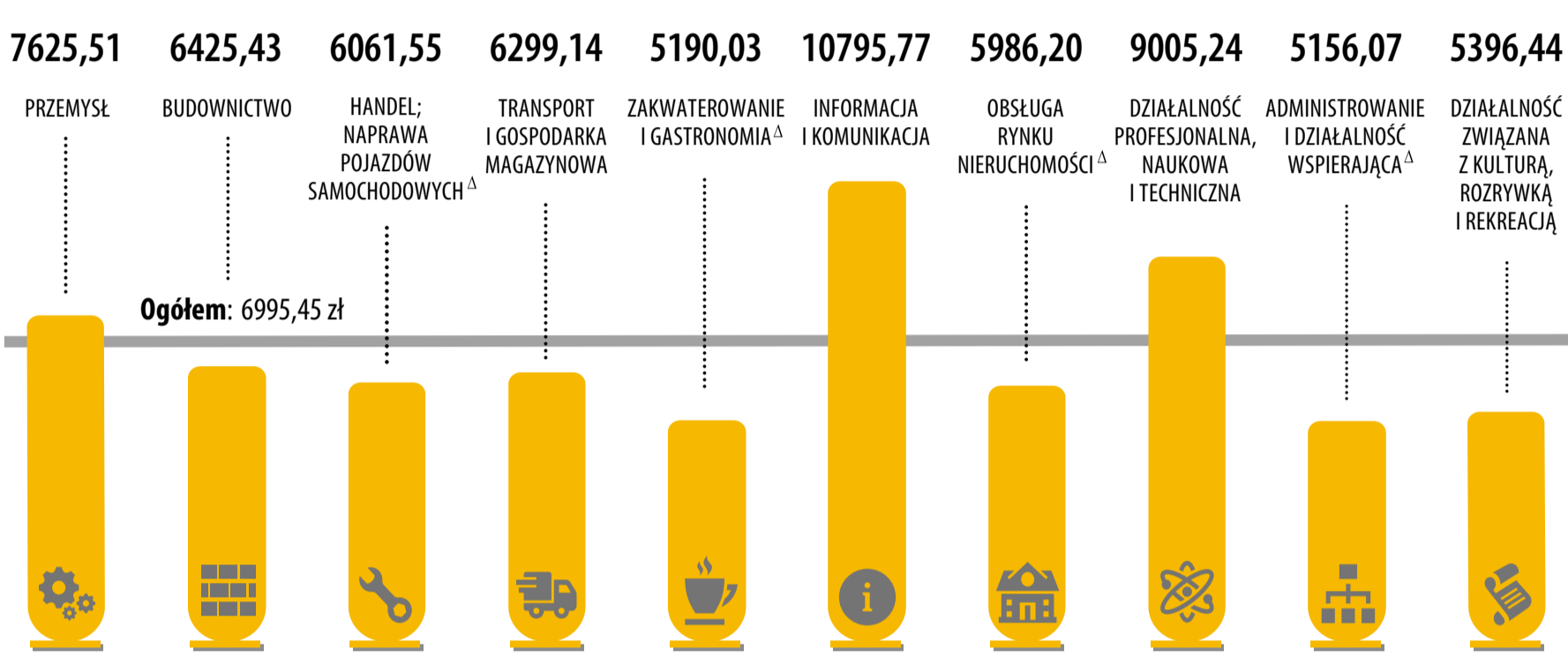
CENY MIESZKAŃ

Przeciętne miesięczne wynagrodzenie brutto w skali roku wzrosło o **12,6%**. Przeciętne miesięczne wynagrodzenie brutto we Wrocławiu było wyższe o **3,1%** niż w województwie dolnośląskim.



## Przeciętne miesięczne wynagrodzenie brutto w sektorze przedsiębiorstw

w okresie styczeń–czerwiec



<sup>Δ</sup> – nazwy zostały skrócone w stosunku do obowiązującej klasyfikacji



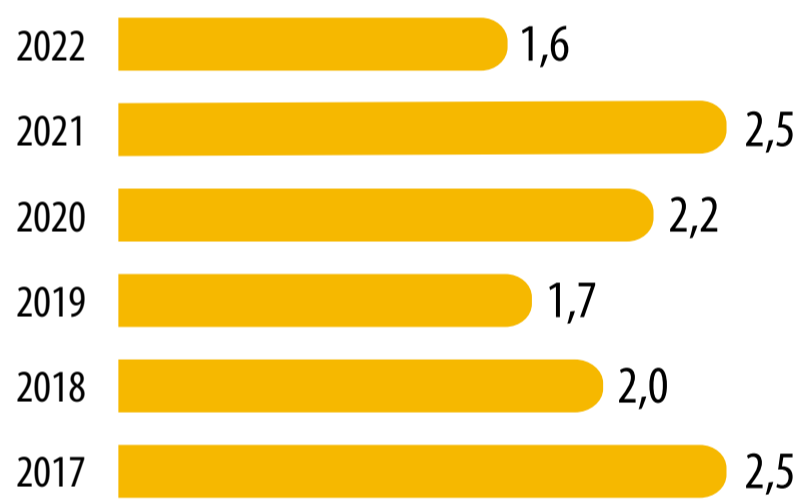
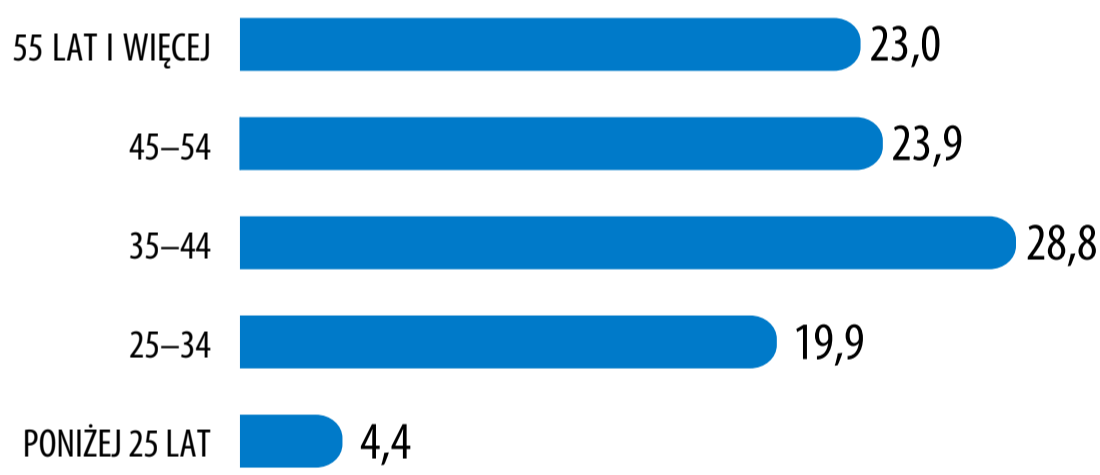
W czerwcu stopa bezrobocia wynosiła **1,6%** (w województwie **4,4%**). W ciągu roku liczba bezrobotnych zmniejszyła się o ponad **35%**.

## Bezrobocie rejestrowane

Stan w końcu czerwca

### Bezrobotni zarejestrowani według wieku w %

### Stopa bezrobocia w %

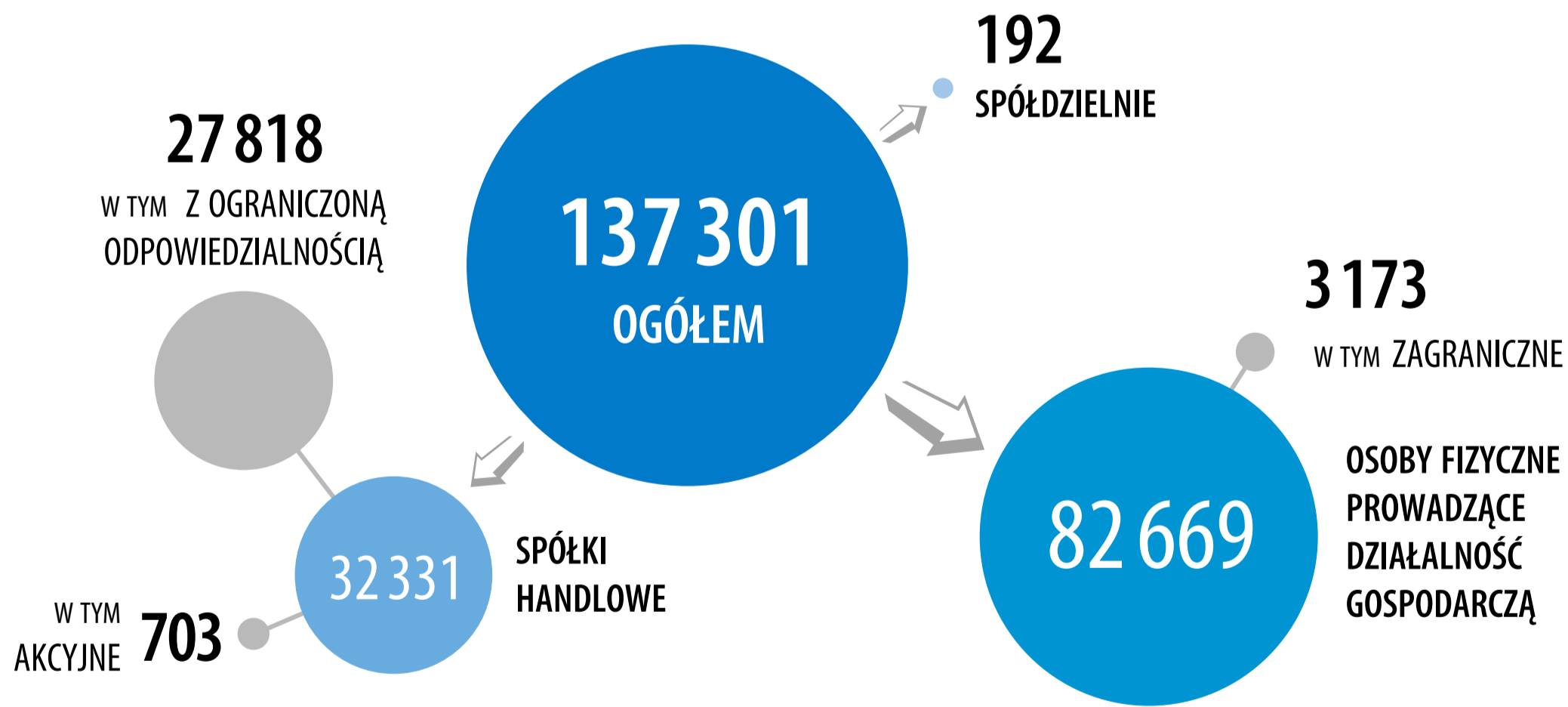


Liczba podmiotów w rejestrze REGON w porównaniu do czerwca 2021 r. zwiększyła się o ponad **5%**. Wrocławskie przedsiębiorstwa stanowiły blisko **1/3** dolnośląskich podmiotów gospodarczych.



## Podmioty gospodarki narodowej w rejestrze REGON

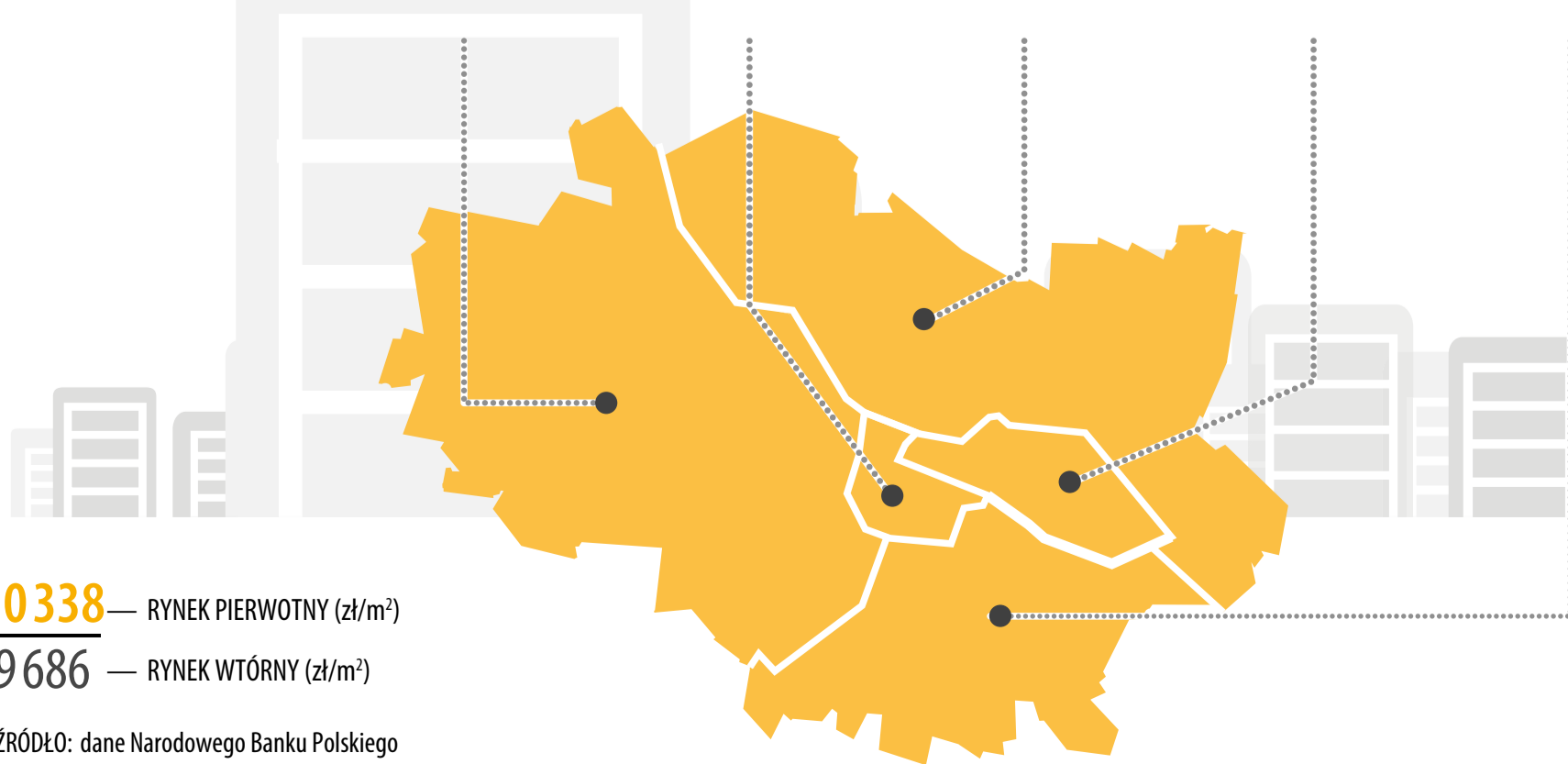
Stan w końcu czerwca



## Przeciętna cena transakcyjna 1 m<sup>2</sup> mieszkania

w 2 kwartale

OGÓŁEM	FABRYCZNA	STARE MIASTO	PSIE POLE	ŚRÓDMIEŚCIE	KRZYKI
<b>10338</b> 9686	<b>10118</b> 9385	<b>11939</b> 10341	<b>9511</b> 9487	<b>13479</b> 9361	<b>9462</b> 9926



**10338** — RYNEK PIERWOTNY (zł/m<sup>2</sup>)  
**9686** — RYNEK WΤÓRNY (zł/m<sup>2</sup>)

ŹRÓDŁO: dane Narodowego Banku Polskiego