

Dział XIX. Inwestycje. Środki trwałe Chapter XIX. Investments. Fixed assets

Inwestycje Investments

TABL. 1 (138). **NAKLADY INWESTYCYJNE^a (ceny bieżące)**
INVESTMENT OUTLAYS^a (current prices)

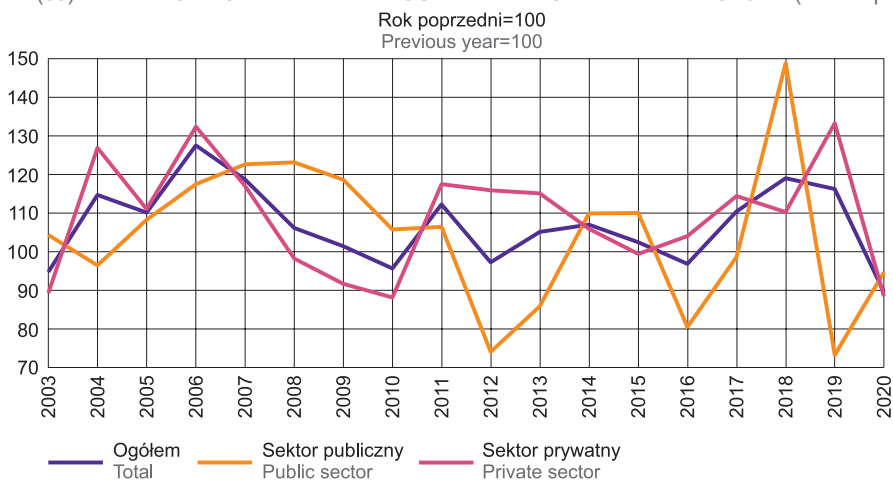
WYSZCZEGÓLNIENIE	2010	2015	2019	2020	SPECIFICATION
	w mln zł in million PLN				
OGÓŁEM	17950,2	22660,5	33611,2	30128,1	TOTAL
sektor publiczny	8459,1	6935,8	6019,1	5701,0	public sector
sektor prywatny	9491,1	15724,7	27592,0	24427,2	private sector
Rolnictwo, leśnictwo, łowiectwo i rybactwo	220,0	406,4	285,8	301,5	Agriculture, forestry and fishing
Przemysł	6832,2	10818,0	21121,8	17323,5	Industry
górnictwo i wydobywanie	1410,4	2611,9	2440,9	2451,9	mining and quarrying
przetwórstwo przemysłowe	2743,9	4884,4	15097,4	11887,7	manufacturing
wytwarzanie i zaopatrywanie w energię elektryczną, gaz, parę wodną i gorącą wodę ^Δ	1683,2	2382,5	2731,9	2310,4	electricity, gas, steam and air conditioning supply
dostawa wody; gospodarowanie ściekami i odpadami; rekultywacja ^Δ	994,7	939,2	851,6	673,6	water supply; sewerage, waste management and remediation activities
Budownictwo	874,4	384,8	505,6	704,7	Construction
Handel; naprawa pojazdów samochodowych ^Δ	1285,8	1434,0	2017,4	1607,7	Trade; repair of motor vehicles ^Δ
Transport i gospodarka magazynowa ^b	3487,7	3022,0	2383,8	2652,2	Transportation and storage ^b
Zakwaterowanie i gastronomia ^Δ	309,0	195,6	195,5	322,5	Accommodation and catering ^Δ
Informacja i komunikacja	209,9	429,8	368,6	397,7	Information and communication
Działalność finansowa i ubezpieczeniowa	207,1	397,4	407,5	204,1	Financial and insurance activities
Obsługa rynku nieruchomości ^Δ	1414,1	1716,5	2632,9	2517,5	Real estate activities
Działalność profesjonalna, naukowa i techniczna	249,3	475,3	308,6	520,0	Professional, scientific and technical activities
Administrowanie i działalność wspierająca ^Δ	314,6	456,3	802,1	917,1	Administrative and support service activities
Administracja publiczna i obrona narodowa; obowiązkowe zabezpieczenia społeczne	560,5	928,6	679,0	664,2	Public administration and defence; compulsory social security
Edukacja	819,1	600,3	633,4	682,9	Education
Opieka zdrowotna i pomoc społeczna	564,8	435,5	534,9	729,0	Human health and social work activities
Działalność związana z kulturą, rozrywką i rekreacją	523,5	864,3	690,4	537,0	Arts, entertainment and recreation
Pozostała działalność usługowa	78,2	96,6	43,9	46,5	Other service activities

a Według lokalizacji inwestycji. b Łącznie z nakładami inwestycyjnymi na drogi publiczne, ulice i place.

a According to investment location. b Including investment outlays on public roads, streets and squares.

WYKRES 1 (83). **DYNAMIKA NAKŁADÓW INWESTYCYJNYCH^a WEDŁUG SEKTORÓW WŁASNOŚCI (ceny bieżące)**

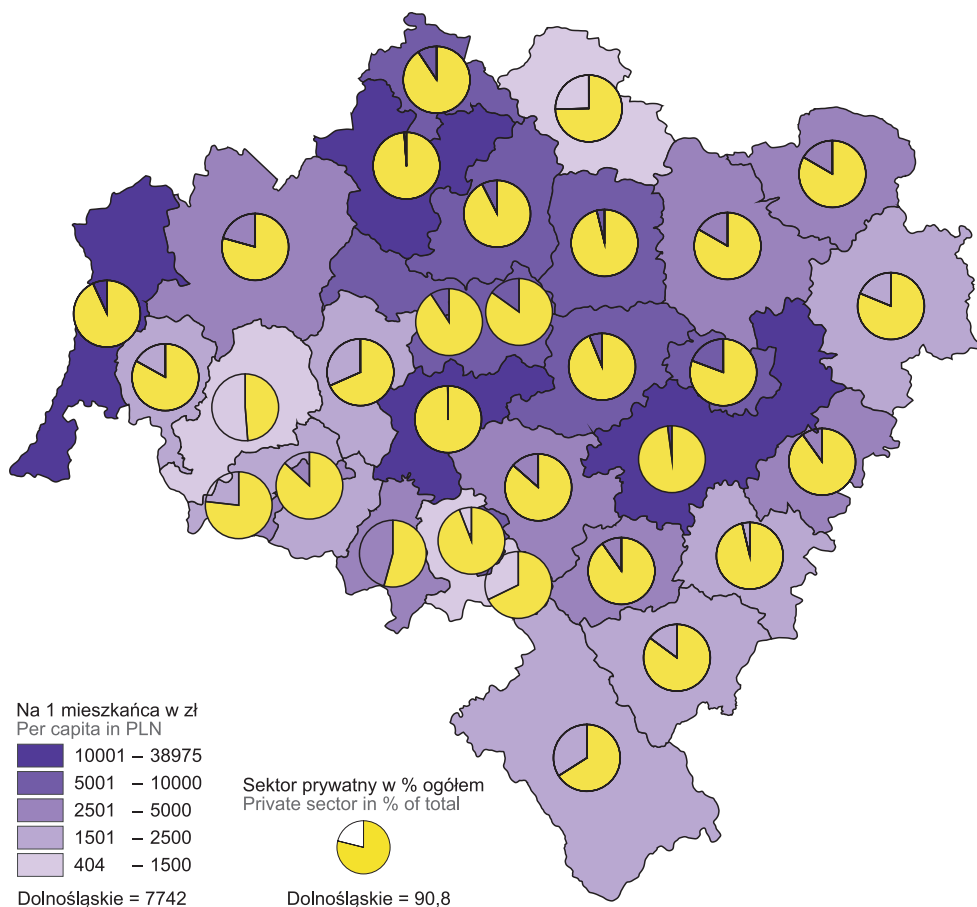
CHART 1 (83). **INDICES OF INVESTMENT OUTLAYS^a BY OWNERSHIP SECTORS (current prices)**



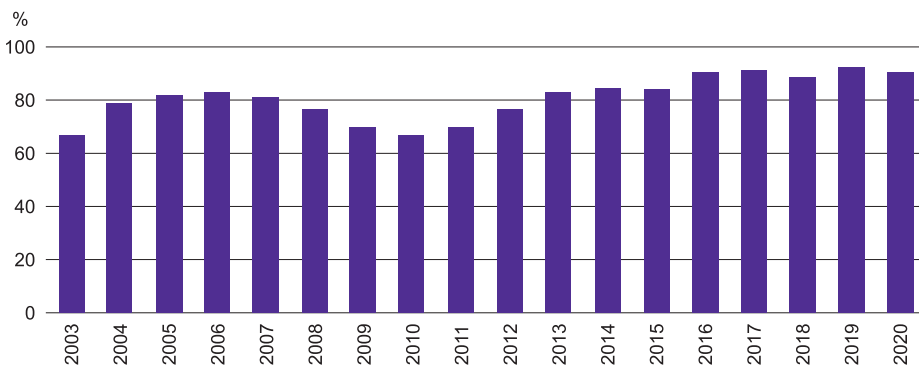
a Według lokalizacji inwestycji.

a According to investment location.

MAPA 1 (36). **NAKLADY INWESTYCYJNE W PRZEDSIĘBIORSTWACH^a W 2020 R. (ceny bieżące)**
 MAP 1 (36). **INVESTMENT OUTLAYS IN ENTERPRISES^a IN 2020 (current prices)**



Udział sektora prywatnego w nakładach inwestycyjnych ogółem
 Share of the private sector in total investment outlays

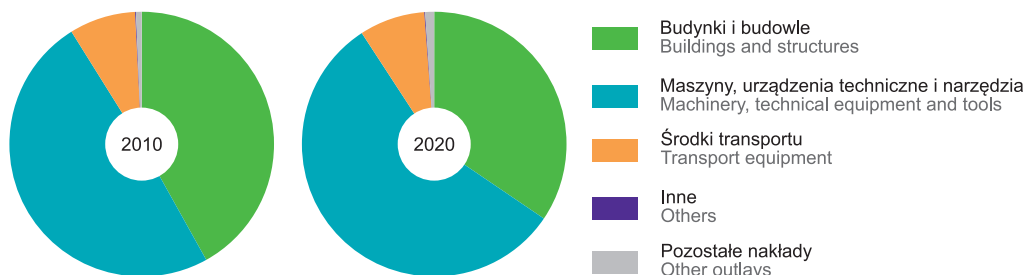


^a Dane dotyczą podmiotów gospodarczych, w których liczba pracujących przekracza 9 osób; według lokalizacji inwestycji.
^a Data concern economic entities employing more than 9 persons; according to investment location.

TABL. 2 (139). **NAKLĄDY INWESTYCYJNE W PRZEDSIĘBIORSTWACH^a WEDŁUG GRUP (ceny bieżące)**
INVESTMENT OUTLAYS IN ENTERPRISES^a BY GROUPS (current prices)

WYSZCZEGÓLNIENIE SPECIFICATION		Ogółem Total	W tym Of which		
			budynki i budowle buildings and structures	maszyny, urządzenia techniczne i narzędzia machinery, technical equipment and tools	środki transportu transport equipment
			w mln zł in million PLN		
OGÓŁEM TOTAL	2010	8873,6	3719,5	4363,0	720,6
	2015	12246,9	4642,5	6144,6	1330,5
	2019	21807,2	8371,8	11393,0	1722,2
	2020	18845,8	6500,5	10617,4	1501,9
w tym: of which:					
Rolnictwo, leśnictwo, łowiectwo i rybactwo Agriculture, forestry and fishing		149,4	90,7	34,6	13,2
Przemysł Industry		14556,7	4987,0	8898,0	480,1
w tym: of which:					
przetwórstwo przemysłowe manufacturing		11358,3	3463,9	7412,8	405,9
dostawa wody; gospodarowanie ściekami i odpadami; rekultywacja ^Δ water supply; sewerage, waste management and remediation activities		502,3	337,4	108,2	55,4
Budownictwo Construction		498,4	186,0	257,9	54,0
Handel; naprawa pojazdów samochodowych ^Δ Trade; repair of motor vehicles ^Δ		1123,7	416,3	454,4	251,3
Transport i gospodarka magazynowa Transportation and storage		274,8	38,6	27,3	208,8
Zakwaterowanie i gastronomia ^Δ Accommodation and catering ^Δ		175,1	77,3	91,7	5,3
Informacja i komunikacja Information and communication		100,4	30,0	66,2	3,9
Działalność finansowa i ubezpieczeniowa Financial and insurance activities		209,2	65,5	78,9	64,7
Obsługa rynku nieruchomości ^Δ Real estate activities		436,8	243,3	189,6	2,5
Działalność profesjonalna, naukowa i techniczna Professional, scientific and technical activities		195,4	105,4	65,1	24,9
Administrowanie i działalność wspierająca ^Δ Administrative and support service activities		599,9	50,4	153,6	378,2
Edukacja Education		55,2	47,4	7,5	0,3
Opieka zdrowotna i pomoc społeczna Human health and social work activities		388,3	114,1	261,1	12,6
Działalność związana z kulturą, rozrywką i rekreacją Arts, entertainment and recreation		80,6	48,4	30,1	1,5

a Dane dotyczą podmiotów gospodarczych, w których liczba pracujących przekracza 9 osób; według siedziby inwestora.
a Data concern economic entities employing more than 9 persons; according to investor seat.

WYKRES 2 (84). NAKŁADY INWESTYCYJNE W PRZEDSIĘBIORSTWACH^a WEDŁUG RODZAJÓW (ceny bieżące)
CHART 2 (84). INVESTMENT OUTLAYS IN ENTERPRISES^a BY TYPE (current prices)


^a Dane dotyczą podmiotów gospodarczych, w których liczba pracujących przekracza 9 osób; według siedziby inwestora.
^a Data concern economic entities employing more than 9 persons; according to investor seat.

Środki trwałe
 Fixed assets

TABL. 3 (140). WARTOŚĆ BRUTTO ŚRODKÓW TRWAŁYCH^a (bieżące ceny ewidencyjne)
 Stan w dniu 31 grudnia
GROSS VALUE OF FIXED ASSETS^a (current book-keeping prices)
 As of 31 December

WYSZCZEGÓLNIENIE	2010	2015	2019	2020	SPECIFICATION
	w mln zł in million PLN				
OGÓŁEM	200344,5	276655,1	340283,5	367228,1	TOTAL
sektor publiczny	76702,3	94869,2	111977,2	116271,3	public sector
sektor prywatny	123642,2	181785,9	228306,2	250956,8	private sector
Rolnictwo, leśnictwo, łowiectwo i rybactwo	7658,2	8881,3	9695,0	9808,5	Agriculture, forestry and fishing
Przemysł	79448,4	110422,3	143655,4	161360,6	Industry
górnictwo i wydobywanie	11144,6	16920,8	21482,7	22554,1	mining and quarrying
przetwórstwo przemysłowe	43440,6	59511,9	83033,7	97842,6	manufacturing
wytwarzanie i zaopatrywanie w energię elektryczną, gaz, parę wodną i gorącą wodę ^Δ	15880,6	20284,8	22945,9	24000,6	electricity, gas, steam and air conditioning supply
dostawa wody; gospodarowanie ściekami i odpadami; rekultywacja ^Δ	8982,7	13704,8	16193,1	16963,3	water supply; sewerage, waste management and remediation activities
Budownictwo	4603,2	5164,1	5339,5	5409,9	Construction
Handel; naprawa pojazdów samochodowych ^Δ	12968,1	17370,8	21091,9	21905,2	Trade; repair of motor vehicles ^Δ
Transport i gospodarka magazynowa ^b	23878,8	36443,1	45462,6	47468,4	Transportation and storage ^b
Zakwaterowanie i gastronomia ^Δ	2530,8	3562,0	4121,7	4479,5	Accommodation and catering ^Δ
Informacja i komunikacja	5291,5	6899,7	5631,5	6920,5	Information and communication
Działalność finansowa i ubezpieczeniowa	3360,7	4287,0	3541,6	3079,7	Financial and insurance activities
Obsługa rynku nieruchomości ^Δ	30311,8	39962,6	47814,5	49775,2	Real estate activities
Działalność profesjonalna, naukowa i techniczna	2214,4	3772,5	4915,0	4903,6	Professional, scientific and technical activities
Administrowanie i działalność wspierająca ^Δ	3018,5	2731,7	4326,9	4653,7	Administrative and support service activities
Administracja publiczna i obrona narodowa; obowiązkowe zabezpieczenia społeczne	8629,5	10736,0	11820,8	13009,2	Public administration and defence; compulsory social security
Edukacja	7596,8	11541,6	14308,2	14875,9	Education
Opieka zdrowotna i pomoc społeczna	5077,1	7115,2	9191,9	9814,1	Human health and social work activities
Działalność związana z kulturą, rozrywką i rekreacją	3080,6	6763,3	8324,1	8706,2	Arts, entertainment and recreation
Pozostała działalność usługowa	676,0	1001,9	1042,8	1057,8	Other service activities

^a Podziału środków trwałych według sekcji PKD 2007 dokonano zgodnie z siedzibą jednostki lokalnej rodzaju działalności. ^b Łącznie z wartością dróg publicznych, ulic i placów.

^a The division of fixed assets by NACE Rev. 2 sections was made according to the abode of local kind-of-activity unit. ^b Including value of public roads, streets and squares.