

## Dział X. Kultura. Turystyka. Sport Chapter X. Culture. Tourism. Sport

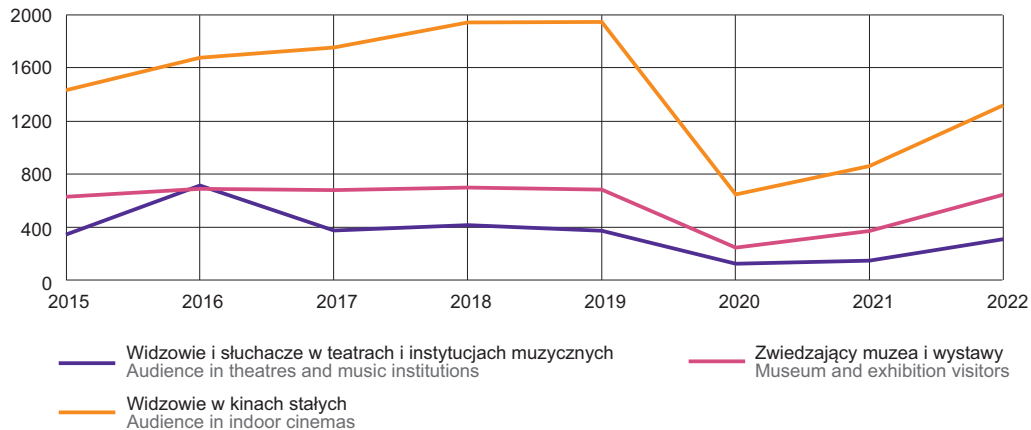
### Kultura Culture

TABL. 1 (80). **DZIAŁALNOŚĆ WYDAWNICZA – TYTUŁY**  
PUBLISHING ACTIVITIES – TITLES

WYSZCZEGÓLNIENIE	2015	2019	2020	2022	SPECIFICATION
	liczba tytułów number of titles				
<b>Książki i broszury</b>	<b>1627</b>	<b>1853</b>	<b>1458</b>	<b>1666</b>	<b>Books and brochures</b>
Wydawnictwa naukowe	578	539	352	344	Scientific publications
Podręczniki dla szkół wyższych	50	61	65	76	University textbooks
Wydawnictwa zawodowe	83	121	63	96	Professional publications
Podręczniki szkolne	10	15	12	37	School textbooks
Wydawnictwa popularne	497	593	533	604	Popular publications
Literatura piękna	409	524	433	509	Belles-lettres
w tym dla dzieci i młodzieży	68	101	86	113	of which for children and youth
<b>Gazety i czasopisma</b>	<b>509</b>	<b>480</b>	<b>485</b>	<b>447</b>	<b>Newspapers and magazines</b>

Źródło: dane Biblioteki Narodowej.  
Source: data of the National Library.

WYKRES 1 (58). **KORZYSTAJĄCY Z INSTYTUCJI KULTURY NA 1000 LUDNOŚCI**  
CHART 1 (58). CULTURAL PARTICIPATION PER 1000 POPULATION

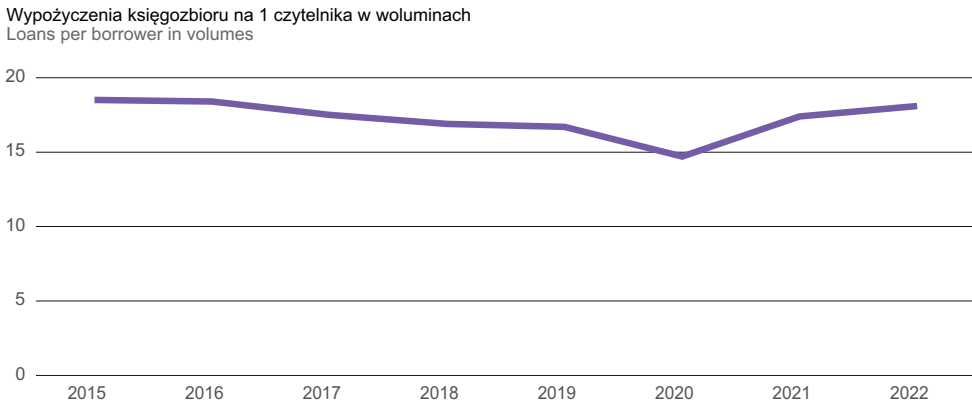
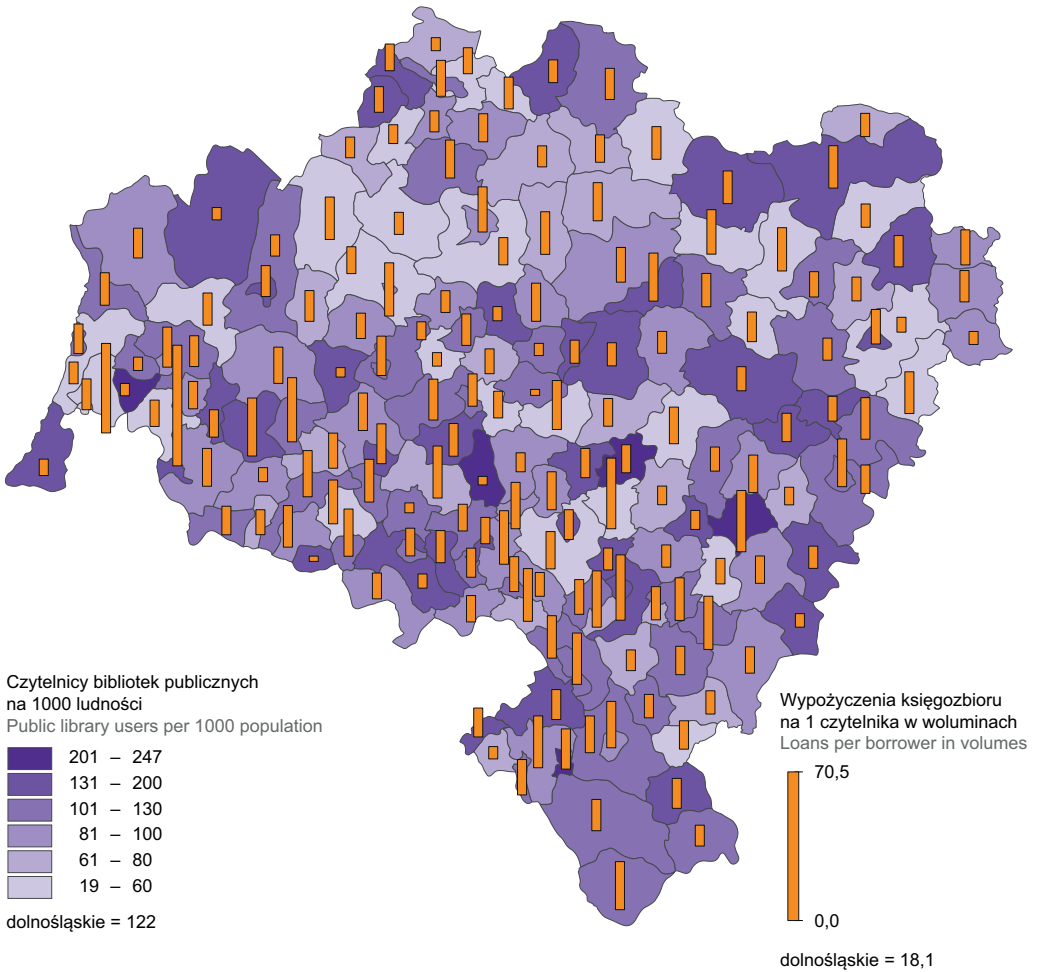


TABL. 2 (81). **BIBLIOTEKI PUBLICZNE (z filiami)**  
PUBLIC LIBRARIES (with branches)

WYSZCZEGÓLNIENIE	2015	2019	2020	2022	SPECIFICATION
Biblioteki (stan w dniu 31 grudnia)	599	589	582	574	Libraries (as of 31 December)
w tym na wsi	391	381	377	370	of which in rural areas
Punkty biblioteczne (stan w dniu 31 grudnia)	83	71	60	55	Library service points (as of 31 December)
w tym na wsi	57	48	38	35	of which in rural areas
Księgozbiór (stan w dniu 31 grudnia) w tys. wol.	9036,6	8625,0	8369,5	8258,8	Library collection (as of 31 December)
w tym na wsi	3590,3	3332,8	3190,4	3058,7	of which in rural areas
Czytelnicy <sup>a</sup> w tys.	466,0	442,1	352,9	351,9	Library users in thousands <sup>a</sup>
w tym na wsi	98,1	88,4	74,7	76,3	of which in rural areas
Wypożyczenia <sup>a</sup> :					Loans <sup>a</sup> :
w tys. wol.	8601,3	7388,4	5195,8	6365,4	in thousand volumes
w tym na wsi	1768,3	1420,2	1022,9	1170,0	of which in rural areas
na 1 czytelnika w wol.	18,5	16,7	14,7	18,1	per library user in volumes
w tym na wsi	18,0	16,1	13,7	15,3	of which in rural areas

a Łącznie z punktami bibliotecznymi, dane od 2015 r. przyporządkowano w podziale na miasta i wieś według siedziby jednostki macierzystej.  
a Including library service points, data since 2015 were divided into urban and rural areas according to the seat of the parent unit.

MAPA 1 (28). **BIBLIOTEKI PUBLICZNE W 2022 R.**  
 MAP 1 (28). **PUBLIC LIBRARIES IN 2022**



TABL. 3 (82). MUZEA<sup>a</sup>  
MUSEUMS<sup>a</sup>

WYSZCZEGÓLNIENIE	2015	2019	2020	2022	SPECIFICATION
Muzea i oddziały muzealne <sup>b</sup>	67	73	69	68	Museums with branches <sup>b</sup>
Muzealia <sup>b</sup> w tys. szt.	1576,6	1040,8	914,7	943,2	Museum exhibits <sup>b</sup> in thousand pcs
Wystawy czasowe:					Temporary exhibitions:
własne <sup>c</sup>	349	222	175	203	own <sup>c</sup>
wypożyczone <sup>de</sup>	197	124	47	65	borrowed <sup>de</sup>
współorganizowane	.	115	73	108	co-organized
Zwiedzający muzea i wystawy w tys.	1838,1	1988,9	721,0	1872,7	Museum and exhibition visitors in thousands
w tym młodzież szkolna <sup>f</sup>	495,7	381,2	59,2	231,1	of which primary and secondary school students <sup>f</sup>

a Patrz uwagi do działu, ust. 3 na str. 201. b Stan w dniu 31 grudnia. c W kraju. d Krajowe i z zagranicy. e Do 2019 r. wystawy obce. f Zwiedzająca muzea w zorganizowanych grupach.

a See notes to the chapter, item 3 on page 201. b As of 31 December. c In Poland. d Domestic and from abroad. e Until 2019, external exhibitions. f Visiting museums in organised groups.

TABL. 4 (83). TEATRY, INSTYTUCJE MUZYCZNE, PRZEDSIĘBIORSTWA ESTRADOWE  
THEATRES, MUSIC INSTITUTIONS, ENTERTAINMENT ENTERPRISES

WYSZCZEGÓLNIENIE	Institucje <sup>a</sup> Institutions <sup>a</sup>	Miejsca na widowni w stałej sali <sup>a</sup> Seats in fixed halls <sup>a</sup>	Przedstawienia i koncerty <sup>b</sup> Performances and concerts <sup>b</sup>	Widzowie i słuchacze <sup>b</sup> w tys. Audience <sup>b</sup> in thousand	SPECIFICATION
<b>Teatry i instytucje muzyczne<sup>c</sup></b>	2015	17	8551	5684	<b>Theatres and music institutions<sup>c</sup></b>
	2019	17	9079	6030	
	2020	18	9072	2060	
	<b>2022</b>	<b>17</b>	<b>9078</b>	<b>5318</b>	
Teatry		9	4040	2199	Theatres
dramatyczne		6	3231	1423	dramatic
lalkowe		3	809	776	puppet
Teatry muzyczne		3	1605	469	Music theatres
Filharmonie		3	3433	2616	Philharmonic halls
Orkiestry i chóry		2	-	34	Orchestras and choirs
<b>Przedsiębiorstwa estradowe</b>	2010	5	.	233	<b>Entertainment enterprises</b>
	2015	2	.	342	
	2021	3	1854	211	
	<b>2022</b>	<b>3</b>	<b>3978</b>	<b>186</b>	

a Stan w dniu 31 grudnia. b Dane dotyczą działalności prowadzonej na terenie województwa, łącznie z imprezami organizowanymi w plenerze. c Posiadające własny zespół artystyczny.

a As of 31 December. b Data concern activity performed in the Voivodship, including outdoor events. c With own artistic ensemble.

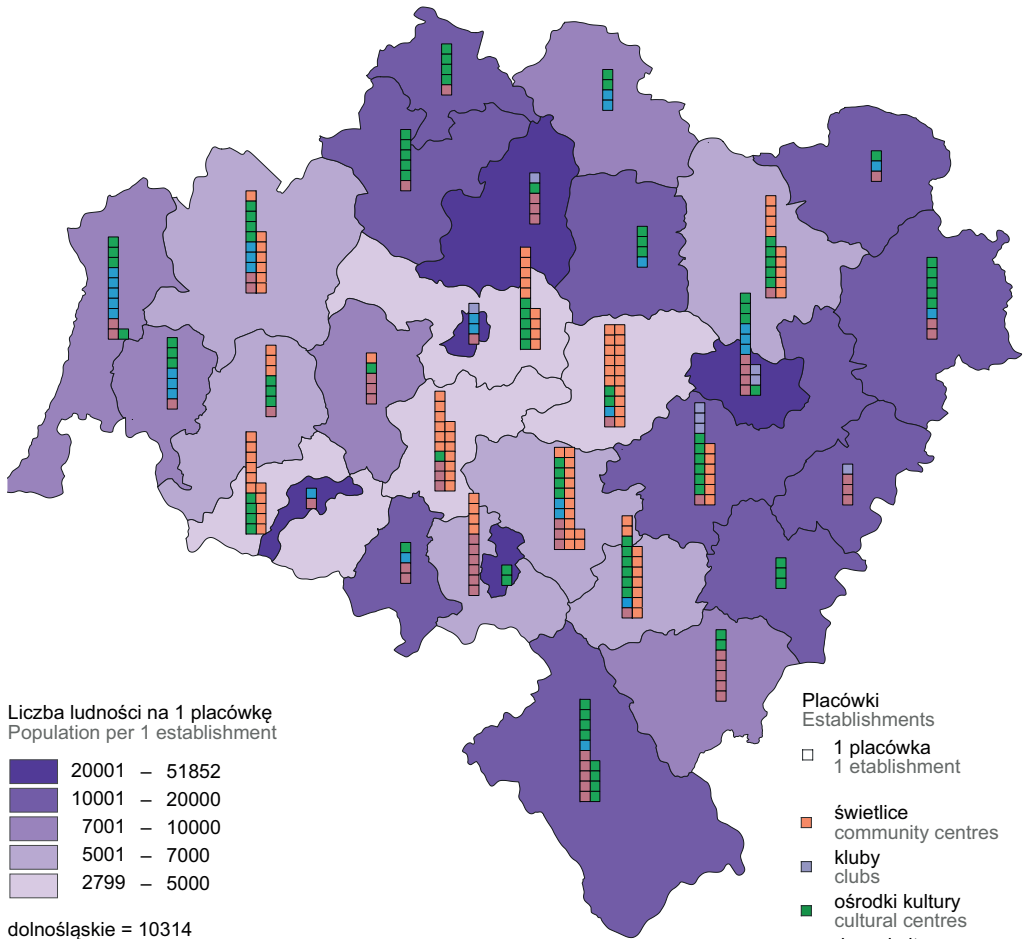
TABL. 5 (84). KINA STAŁE  
INDOOR CINEMAS

WYSZCZEGÓLNIENIE	2015	2019	2020	2022	SPECIFICATION
Kina (stan w dniu 31 grudnia)	38 <sup>a</sup>	47 <sup>a</sup>	48 <sup>a</sup>	49 <sup>a</sup>	Cinemas (as of 31 December)
w tym multiplexy	5	6	6	6	of which multiplexes
Miejsca na widowni (stan w dniu 31 grudnia)	27341	31873	33030	32271	Seats (as of 31 December)
w tym multiplexy	11172	14182	14166	14248	of which multiplexes
Seanse	156370	218147	117009	206699	Screenings
w tym multiplexy	64813	110034	56532	104774	of which multiplexes
na 1 kino	4115	4641	2438	4218	per cinema
Widzowie	4176318	5657788	1895832	3824560	Audience
w tym multiplexy	1878196	2650932	822025	1790835	of which multiplexes
na 1 kino	109903	120378	39497	78052	per cinema
na 1 seans	27	28	16	19	per screening

a W tym miniplexów: 9 w 2015 r., 12 w 2019 r., 13 w 2020 r. i 12 w 2022 r.

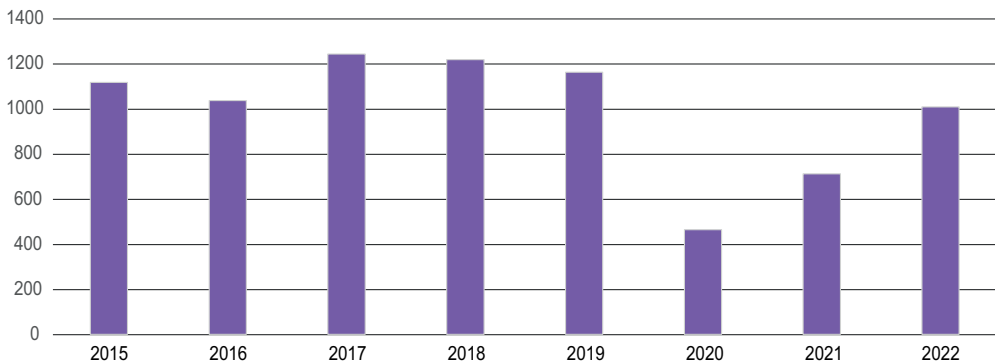
a Of which miniplexes: 9 in 2015, 12 in 2019, 13 in 2020 and 12 in 2022.

MAPA 2 (29). **PLACÓWKI KULTURY W 2022 R.**  
 MAP 2 (29). **CULTURE CENTRES IN 2022**



dolnośląskie = 10314

**Liczba uczestników imprez na 10000 ludności**  
 Number of event participants per 10000 population



**Turystyka**  
**Tourism**
**TABL. 6 (85). BAZA NOCLEGOWA TURYSTYKI<sup>a</sup>**  
**TOURIST ACCOMMODATION ESTABLISHMENTS<sup>a</sup>**

WYSZCZEGÓLNIENIE	2015	2019	2020	2022	SPECIFICATION
<b>Obiekty (stan w dniu 31 lipca)</b>	<b>867</b>	<b>1031</b>	<b>1012</b>	<b>914</b>	<b>Establishments (as of 31 July)</b>
w tym całoroczne	815	982	967	873	of which open all year
Obiekty hotelowe	374	443	461	442	Hotels and similar establishments
hotele	232	268	275	278	hotels
motele	5	6	5	5	motels
pensjonaty	56	68	73	67	boarding houses
inne obiekty hotelowe	81	101	108	92	other hotel establishments
Pozostałe obiekty	493	588	552	472	Other establishments
schroniska <sup>b</sup>	34	44	41	30	shelters <sup>b</sup>
kempingi	11	13	12	12	camping sites
pola biwakowe	4	6	5	5	tent camp sites
ośrodki wczasowe	77	80	80	63	holiday centres
ośrodki szkoleniowo-wypoczynkowe	27	35	33	29	training and recreation centres
zespoły domków turystycznych	11	12	10	9	complexes of tourist cottages
hostele	18	27	26	26	hostels
pokoje gościnne	127	190	180	152	rooms for rent
kwatery agroturystyczne	67	74	69	57	agrotourism lodgings
inne obiekty	117	50	96	89	miscellaneous establishments
<b>Miejsca noclegowe (stan w dniu 31 lipca)</b>	<b>60147</b>	<b>70955</b>	<b>72263</b>	<b>72478</b>	<b>Bed places (as of 31 July)</b>
w tym całoroczne	56169	66490	67853	68243	of which open all year
Obiekty hotelowe	33151	41292	43780	48015	Hotels and similar establishments
hotele	25985	31338	33498	37688	hotels
motele	152	208	156	179	motels
pensjonaty	2373	3332	3696	3576	boarding houses
inne obiekty hotelowe	4641	6414	6430	6572	other hotel establishments
Pozostałe obiekty	26996	29663	28483	24463	Other facilities
schroniska <sup>b</sup>	1946	2503	2323	1576	shelters <sup>b</sup>
kempingi	1487	1569	1302	1670	camping sites
pola biwakowe	474	420	396	340	tent camp sites
ośrodki wczasowe	6283	6373	6866	5310	holiday centres
ośrodki szkoleniowo-wypoczynkowe	2255	2745	2523	2117	training and recreation centres
zespoły domków turystycznych <sup>c</sup>	541	836	554	460	complexes of tourist cottages <sup>c</sup>
hostele	1535	1308	1340	1284	hostels
pokoje gościnne	2937	4295	4154	3506	rooms for rent
kwatery agroturystyczne	1160	1264	1317	1028	agrotourism lodgings
inne obiekty	8378	2785	7708	7172	miscellaneous establishments
<b>Korzystający z noclegów</b>	<b>2620386</b>	<b>3932314</b>	<b>2067828</b>	<b>3732773</b>	<b>Tourists accommodated</b>
w tym turyści zagraniczni	500637	796133	278009	534049	of which foreign tourists
Obiekty hotelowe	1994030	3122968	1642572	3061720	Hotels and similar establishments
hotele	1723509	2649052	1361061	2592671	hotels
motele	10797	16206	5700	13306	motels
pensjonaty	58397	123644	72851	102845	boarding houses
inne obiekty hotelowe	201327	334066	202960	352898	other hotel establishments
Pozostałe obiekty	626356	809346	425256	671053	Other establishments
schroniska <sup>b</sup>	61604	98274	45807	57093	shelters <sup>b</sup>
kempingi	17287	17962	17135	26156	camping sites
pola biwakowe	1601	5460	3211	3878	tent camp sites
ośrodki wczasowe	136228	164102	96096	164274	holiday centres
ośrodki szkoleniowo-wypoczynkowe	71256	98594	50337	66047	training and recreation centres
zespoły domków turystycznych <sup>c</sup>	5953	10473	7322	14973	complexes of tourist cottages <sup>c</sup>
hostele	78071	132572	62083	99650	hostels
pokoje gościnne	64818	90469	51967	99084	rooms for rent
kwatery agroturystyczne	13206	16691	11667	16544	agrotourism lodgings
inne obiekty	176332	154271	79631	123354	miscellaneous establishments

a Dotyczy obiektów posiadających 10 i więcej miejsc noclegowych. Dane za lata 2020 i 2022 opracowano z uwzględnieniem imputacji dla jednostek, które odmówiły udziału w badaniu. b Łącznie ze schroniskami młodzieżowymi i szkolnymi schroniskami młodzieżowymi. c Łącznie z miejscami kempingowymi, jeśli występują na terenie zespołu.

a Concerns establishments with 10 and more bed places. Data for 2020 and 2022 were compiled with consideration imputation for units, which refused to participate in the survey. b Including youth hostels and school youth hostels. c Including camping sites if they exist in the territory of the complexes of tourist cottages.

TABL. 6 (85). **BAZA NOCLEGOWA TURYSTYKI<sup>a</sup> (dok.)**  
TOURIST ACCOMMODATION ESTABLISHMENTS<sup>a</sup> (cont.)

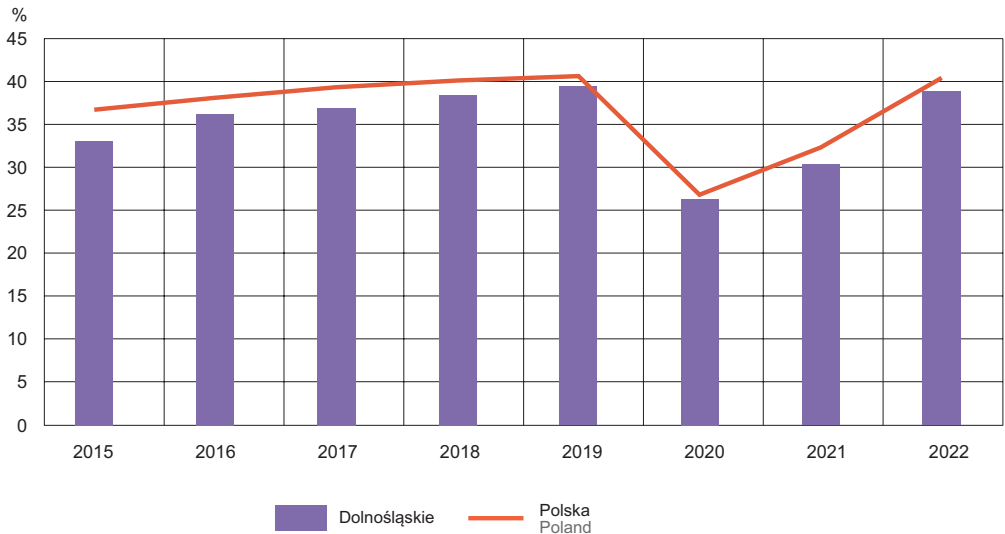
WYSZCZEGÓLNIENIE	2015	2019	2020	2022	SPECIFICATION
<b>Udzielone noclegi</b>	<b>6829669</b>	<b>9617889</b>	<b>5515483</b>	<b>9635580</b>	<b>Nights spent (overnight stays)</b>
w tym turystom zagranicznym	1156714	1640522	603808	1241051	of which by foreign tourists
<b>Obiekty hotelowe</b>	<b>4013898</b>	<b>6203889</b>	<b>3713636</b>	<b>6818989</b>	<b>Hotels and similar establishments</b>
hotele	3311079	5087675	2958039	5598803	hotels
motele	12321	22253	7628	28594	motels
pensjonaty	178067	313845	190739	284213	boarding houses
inne obiekty hotelowe	512431	780116	557230	907379	other hotel establishments
<b>Pozostałe obiekty</b>	<b>2815771</b>	<b>3414000</b>	<b>1801847</b>	<b>2816591</b>	<b>Other establishments</b>
schroniska <sup>b</sup>	131286	212511	100031	120621	shelters <sup>b</sup>
kempingi	34191	37340	39152	71669	camping sites
pola biwakowe	3207	8803	7720	12460	tent camp sites
ośrodki wczasowe	586862	628358	381233	551059	holiday centres
ośrodki szkoleniowo-wypoczynkowe	235594	334606	172205	221656	training and recreation centres
zespoły domków turystycznych <sup>c</sup>	21103	36507	17637	60029	complexes of tourist cottages <sup>c</sup>
hostele	147332	232056	124299	196943	hostels
pokoje gościnne	207271	314421	190806	326000	rooms for rent
kwatery agroturystyczne	45490	58618	35889	53896	agrotourism lodgings
inne obiekty	1403435	1489894	732875	1202258	miscellaneous establishments

a Dotyczy obiektów posiadających 10 i więcej miejsc noclegowych. Dane za lata 2020 i 2022 opracowano z uwzględnieniem imputacji dla jednostek, które odmówiły udziału w badaniu. b Łącznie ze schroniskami młodzieżowymi i szkolnymi schroniskami młodzieżowymi. c Łącznie z miejscami kempingowymi, jeśli występują na terenie zespołu.

a Concerns establishments with 10 and more bed places. Data for 2020 and 2022 were compiled with consideration imputation for units, which refused to participate in the survey. b Including youth hostels and school youth hostels. c Including camping sites if they exist in the territory of the complexes of tourist cottages.

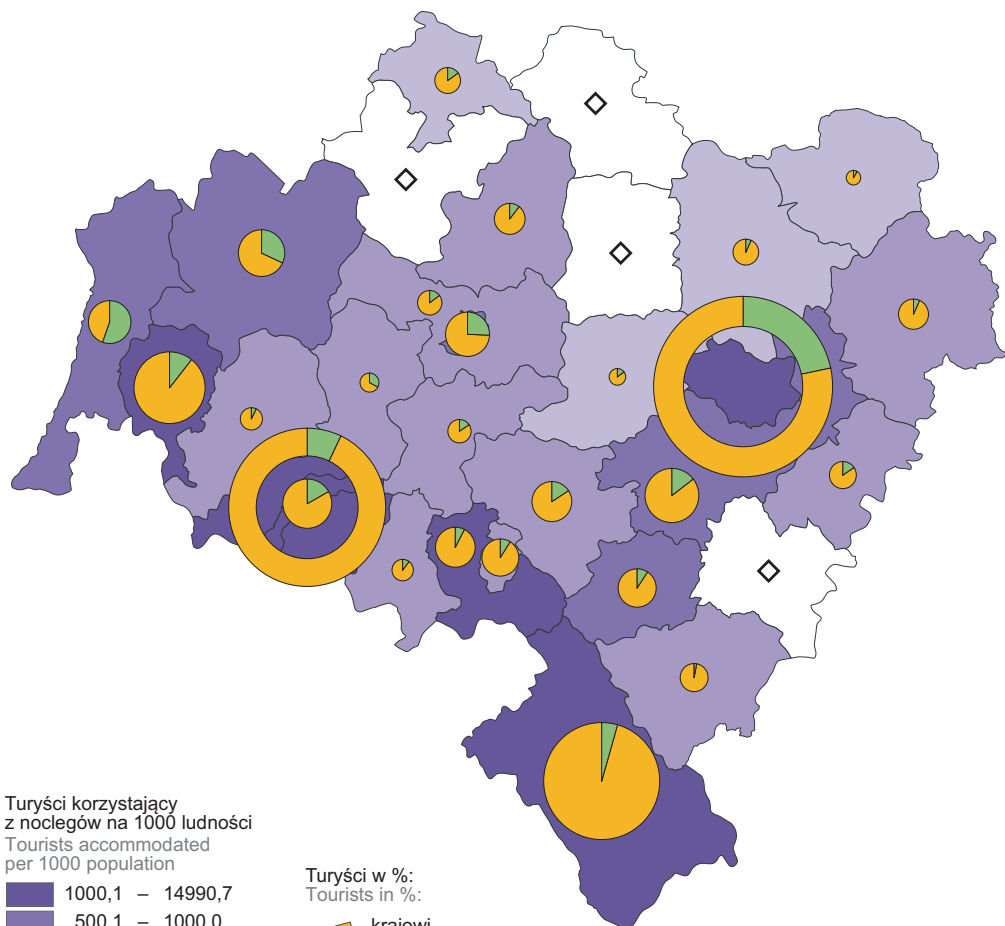
## WYKRES 2 (59). **STOPIEŃ WYKORZYSTANIA MIEJSC NOCLEGOWYCH<sup>a</sup>**

CHART 2 (59). OCCUPANCY RATE OF BED PLACES<sup>a</sup>



a Dotyczy obiektów posiadających 10 lub więcej miejsc noclegowych.  
a Concerns establishments with 10 or more bed places.

MAPA 3 (30). **WYKORZYSTANIE BAZY NOCLEGOWEJ TURYSTYKI W 2022 R.**  
 MAP 3 (30). **OCCUPANCY OF TOURIST ACCOMMODATION ESTABLISHMENTS IN 2022**



Turyści korzystający z noclegów na 1000 ludności  
 Tourists accommodated per 1000 population

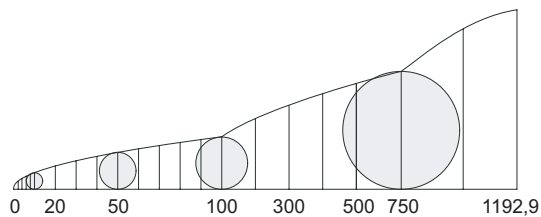
- 1000,1 – 14990,7
- 500,1 – 1000,0
- 300,1 – 500,0
- 175,6 – 300,0

◇ tajemnica statystyczna  
 statistical confidentiality

dolnośląskie = 1290,7

Turyści w %:  
 Tourists in %:

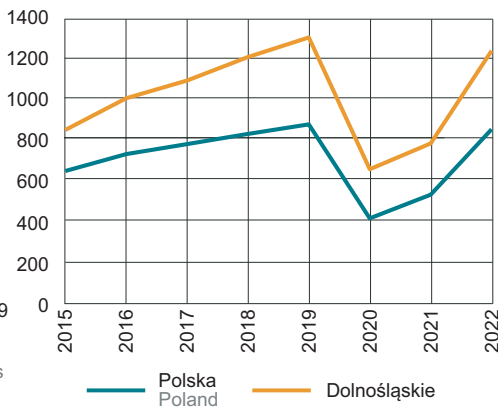
- ▲ krajowi  
 domestic
- ▲ zagraniczni  
 foreign



dolnośląskie = 3732,8

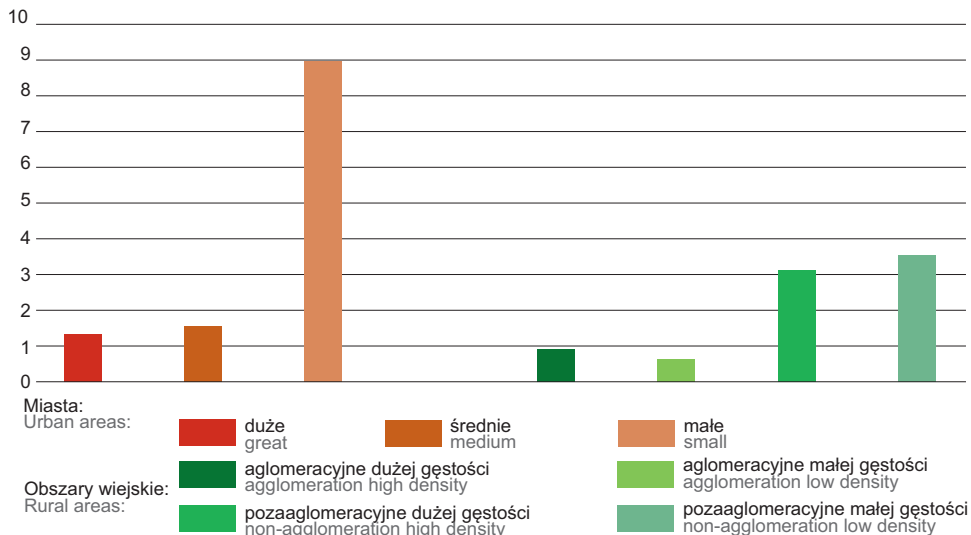
tys. osób  
 thousand persons

Turyści korzystający z noclegów na 1000 ludności  
 Tourists accommodated per 1000 population



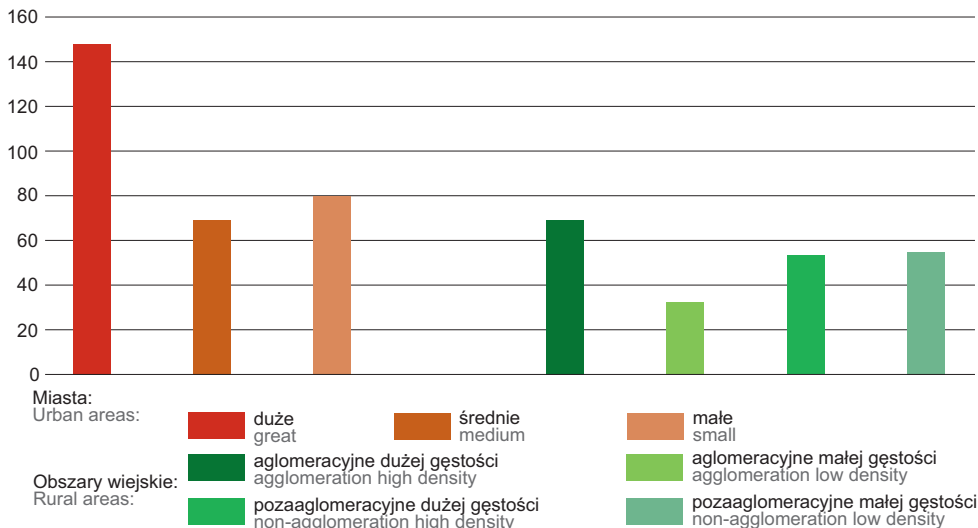
WYKRES 3 (60). **TURYSTYCZNE OBIEKTY NOCLEGOWE NA 10 TYS. LUDNOŚCI WEDŁUG TYPÓW OBSZARÓW W 2022 R.**

CHART 3 (60). **TOURIST ACCOMMODATION ESTABLISHMENTS PER 10 THOUSAND POPULATION BY TYPE OF AREAS IN 2022**



WYKRES 4 (61). **PRZECIĘTNA LICZBA MIEJSC NOCLEGOWYCH W TURYSTYCZNYCH OBIEKTACH NOCLEGOWYCH WEDŁUG TYPÓW OBSZARÓW W 2022 R.**

CHART 4 (61). **AVERAGE NUMBER OF BED PLACES IN TOURIST ACCOMMODATION ESTABLISHMENTS BY TYPE OF AREAS IN 2022**





Sport  
Sport

**TABL. 7 (86). ORGANIZACJE KULTURY FIZYCZNEJ I KLUBY SPORTOWE**  
Stan w dniu 31 grudnia  
PHYSICAL EDUCATION ORGANISATIONS AND SPORTS CLUBS  
As of 31 December

WYSZCZEGÓLNIENIE	2014	2016	2018	2020	2022	SPECIFICATION
<b>ORGANIZACJE KULTURY FIZYCZNEJ PHYSICAL EDUCATION ORGANISATIONS</b>						
Jednostki organizacyjne	121	101	77	70	73	Organisational units
Członkowie	12287	10997	7005	6288	7219	Members
Ćwiczący <sup>a</sup>	21957	20891	5607	2595	4717	Persons practising sports <sup>a</sup>
<b>KLUBY SPORTOWE<sup>b</sup> SPORTS CLUBS<sup>b</sup></b>						
Jednostki organizacyjne	1246	1308	1446	1252	1381	Organizational units
Członkowie	75543	81318	95912	108120	98863	Members
Ćwiczący	75448	83069	97878	89871	98061	Persons practising sports
mężczyźni	60436	64993	76125	71387	73881	males
kobiety	15012	18076	21753	18484	24180	females
w tym w wieku do 18 lat	47303	56014	63467	52008	65489	of which aged up to 18 years
Sekcje sportowe	1782	1860	1985	1689	1895	Sports sections
Trenerzy	1522	2263	2680	2636	3059	Coaches
Instruktorzy sportowi	1804	1576	1586	1271	1350	Sports instructors
Inne osoby prowadzące zajęcia sportowe	682	741	873	726	733	Other persons giving sports classes

a Dane szacunkowe. b Dane na podstawie badania cyklicznego przeprowadzanego co dwa lata. Dane za lata 2018-2022 opracowano wykorzystując estymację bezpośrednią z uwzględnieniem imputacji dla jednostek, które odmówiły udziału w badaniu.

a Estimated data. b Data on the basis of a periodic survey conducted every two years. Data for 2018-2022 were compiled using direct estimation including imputation for units which refused to participate in the survey.

**TABL. 8 (87). WYBRANE DZIEDZINY I RODZAJE SPORTÓW W KLUBACH SPORTOWYCH<sup>a</sup> W 2022 R.**  
Stan w dniu 31 grudnia  
SELECTED FIELDS AND KINDS OF SPORTS IN SPORTS CLUBS<sup>a</sup> IN 2022  
As of 31 December

DZIEDZINY I RODZAJE SPORTÓW	Sekcje Sections	Ćwiczący Persons practising sports			Trenerzy Coaches	Instruktorzy sportowi Sports instructors	FIELDS AND KINDS OF SPORTS
		ogółem total	z liczby ogółem of total				
			kobiety females	juniorzy i juniorki juniors			
Akrobatyka <sup>b</sup>	11	910	802	786	27	9	Acrobatics <sup>b</sup>
Badminton	21	842	388	708	7	30	Badminton
Biathlon <sup>b</sup>	27	890	381	575	32	24	Biathlon <sup>b</sup>
Boks	27	1075	275	647	42	21	Boxing
Brydż sportowy	16	464	61	83	9	7	Bridge
Gimnastyka artystyczna	7	548	548	545	8	7	Rhythmic gymnastics
Gimnastyka sportowa	3	84	59	84	5	4	Artistic gymnastics
Hokej na lodzie	7	135	6	77	6	2	Ice hockey
Jeździectwo <sup>b</sup>	30	372	281	177	20	23	Equestrian sports <sup>b</sup>
Judo	27	2178	680	2012	46	20	Judo
Kajakarstwo klasyczne	5	98	30	58	6	3	Classic canoeing
Karate <sup>b</sup>	67	5437	1958	4515	87	97	Karate <sup>b</sup>
Kick-boxing	23	1133	289	521	16	25	Kick-boxing
Kolarstwo górskie	25	479	104	304	12	34	Mountain biking
Kolarstwo szosowe	20	273	59	185	12	13	Road cycling
Koszykówka	66	3816	1300	3278	142	55	Basketball
Lekkoatletyka	76	3865	1954	3066	104	76	Athletics
Łucznictwo	12	318	138	206	18	4	Archery
Łyżwiarstwo figurowe	1	20	19	12	2	0	Figure skating
Łyżwiarstwo szybkie <sup>b</sup>	5	276	187	264	6	9	Speed skating <sup>b</sup>
Narciarstwo alpejskie	14	587	275	527	13	36	Alpine skiing

a Dane opracowano wykorzystując estymację bezpośrednią z uwzględnieniem imputacji dla jednostek, które odmówiły udziału w badaniu. b Dziedzina sportu (obejmuje kilka pokrewnych rodzajów sportu).

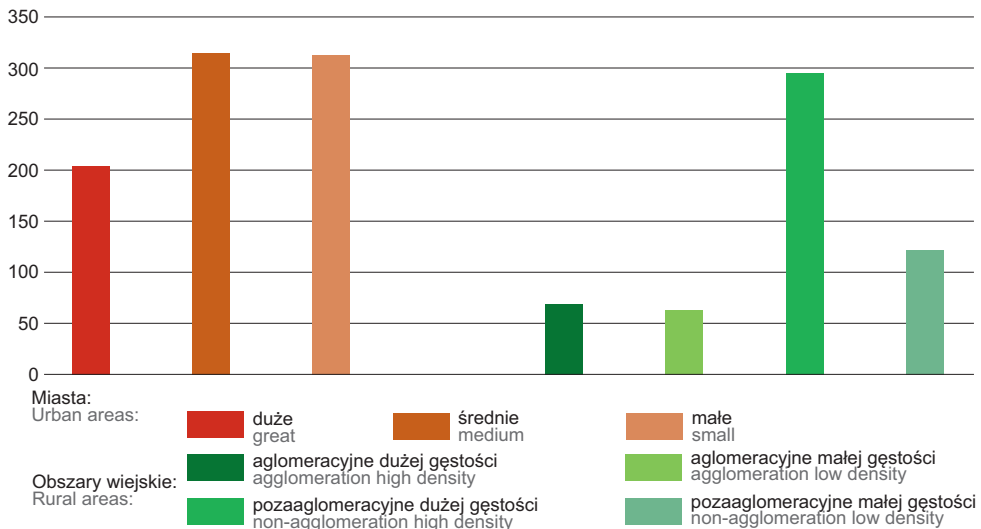
a Data were compiled using direct estimation including imputation for units which refused to participate in the survey. b A field of sport (consists of a number of related kinds of sports).

**TABL. 8 (87). WYBRANE DZIEDZINY I RODZAJE SPORTÓW W KLUBACH SPORTOWYCH<sup>a</sup> W 2022 R. (dok.)**  
 Stan w dniu 31 grudnia  
 SELECTED SPORTS FIELDS AND KINDS OF SPORTS IN SPORTS CLUBS<sup>a</sup> IN 2022 (cont.)  
 As of 31 December

DZIEDZINY I RODZAJE SPORTÓW	Sekcje Sections	Ćwiczący Persons practising sports			Trenerzy Coaches	Instruktorzy sportowi Sports instructors	FIELDS AND KINDS OF SPORTS
		ogółem total	z liczby ogółem of total				
			kobiety females	juniorzy i juniorki juniors			
Narciarstwo klasyczne	15	330	190	313	17	10	Nordic skiing
Piłka nożna	634	41707	2471	26450	1712	157	Football
Piłka nożna halowa (futsal)	11	243	25	48	10	2	Indoor football
Piłka ręczna	39	2522	960	1983	107	28	Handball
Piłka siatkowa	97	3735	2487	3181	109	70	Volleyball
Pływanie	64	5151	2553	4695	82	118	Swimming
Podnoszenie ciężarów	11	308	163	151	14	8	Weightlifting
Sport lotniczy <sup>b</sup>	17	712	98	71	5	47	Air sport <sup>b</sup>
Sport motorowy <sup>b</sup>	16	556	58	67	9	10	Motorsport <sup>b</sup>
Strzelectwo sportowe <sup>b</sup>	51	8844	948	390	71	99	Sport shooting <sup>b</sup>
Szachy	36	2720	739	1766	19	76	Chess
Szermierka	9	307	106	256	17	11	Fencing
Tenis	44	2528	781	1078	68	32	Tennis
Tenis stołowy	64	1763	368	889	48	48	Table tennis
Wioślarstwo	4	84	29	53	5	3	Rowing
Zapasy styl klasyczny	8	272	42	231	9	10	Greco-Roman wrestling
Zapasy styl wolny	13	432	186	387	18	16	Freestyle wrestling
Żeglarstwo <sup>b</sup>	18	484	177	297	15	25	Sailing <sup>b</sup>

a Dane za 2020 r. opracowano wykorzystując estymację bezpośrednią z uwzględnieniem imputacji dla jednostek, które odmówiły udziału w badaniu. b Dziedzina sportu (obejmuje kilka pokrewnych rodzajów sportu).  
 a Data for 2020 were compiled using direct estimation including imputation for units which refused to participate in the survey. b A field of sport (consists of a number of related kinds of sports).

**WYKRES 5 (62). KLUBY SPORTOWE WEDŁUG TYPÓW OBSZARÓW W 2022 R.**  
 CHART 5 (62). SPORTS CLUBS BY TYPE OF AREAS IN 2022



TABL. 9 (88). **WYBRANE OBIEKTY SPORTOWE<sup>a</sup> W 2022 R.**

Stan w dniu 31 grudnia

SELECTED SPORTS FACILITIES<sup>a</sup> IN 2022

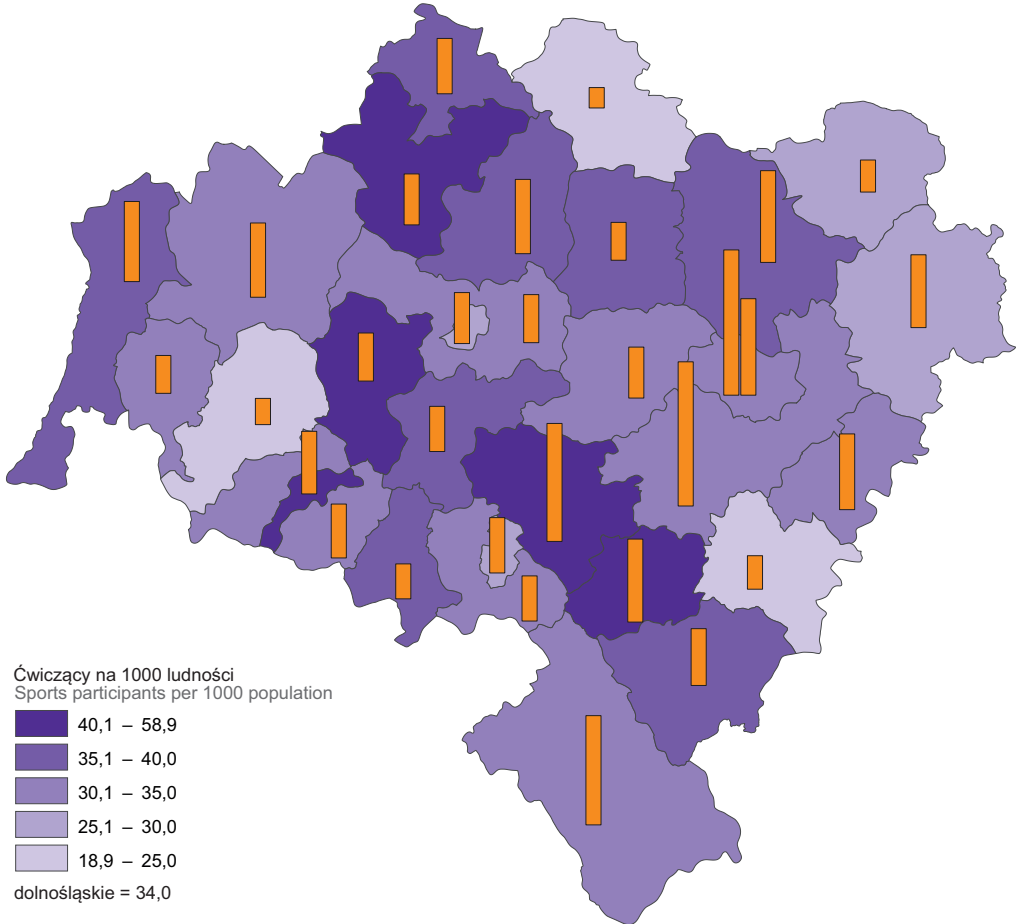
As of 31 December

WYSZCZEGÓLNIENIE	Ogółem Total	W tym dostosowane do potrzeb niepeł- nosprawnych osób ćwiczących Of which adapted to the needs of sports participants person practising sports with disabilities	SPECIFICATION
<b>Stadiony ogółem<sup>b</sup></b>	<b>181</b>	<b>71</b>	<b>Stadiums total<sup>b</sup></b>
w tym piłkarskie	105	32	of which football
Boiska do gier wielkich <sup>c</sup>	841	248	Fields for big games <sup>c</sup>
w tym piłkarskie	835	247	of which football
Boiska do gier małych <sup>c</sup>	312	100	Fields for small games <sup>c</sup>
w tym:			of which:
koszykówki	114	30	basketball
piłki ręcznej	20	10	handball
piłki siatkowej	82	27	volleyball
Boiska uniwersalne (wielozadaniowe)	375	177	Universal and multipurpose sports fields
Korty tenisowe	200	103	Tennis courts
Hale sportowe	93	65	Sports halls
Salę gimnastyczne <sup>d</sup>	92	50	Gyms <sup>d</sup>
Pływalnie	104	69	Swimming pools
Tory sportowe	20	9	Sports tracks
Lodowiska sztucznie mrożone	23	9	Ice skating rinks

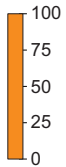
a Bez obiektów przyszkolnych. b Łącznie z deklarowanymi obiektami niespełniającymi wymogów przewidzianych dla stadionów, np. widowni. c Łącznie z obiektami niepełnowymiarowymi. d Łącznie z salami pomocniczymi.

a Excluding schools facilities. b Including declared facilities not satisfying the requirements for stadiums, e.g. the seating. c Including non-full-size facilities. d Including auxiliary gyms.

MAPA 4 (31). KLUBY SPORTOWE<sup>a</sup> W 2022 R.  
MAP 4 (31). SPORTS CLUBS<sup>a</sup> IN 2022

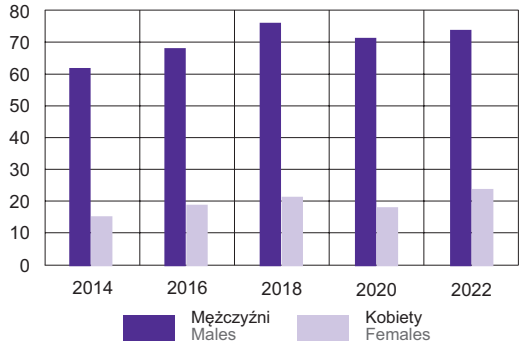


Kluby  
Clubs



dolnośląskie = 1381

Ćwiczący w klubach sportowych według płci  
Sports participants in sports clubs by sex  
tys.  
thousands



a Dane za lata 2018-2022 opracowano wykorzystując estymację bezpośrednią z uwzględnieniem imputacji dla jednostek, które odmówiły udziału w badaniu.

a Data for 2018-2022 were compiled using direct estimation including imputation for units which refused to participate in the survey.