

Dział XVII. Finanse przedsiębiorstw
Chapter XVII. Finances of enterprises

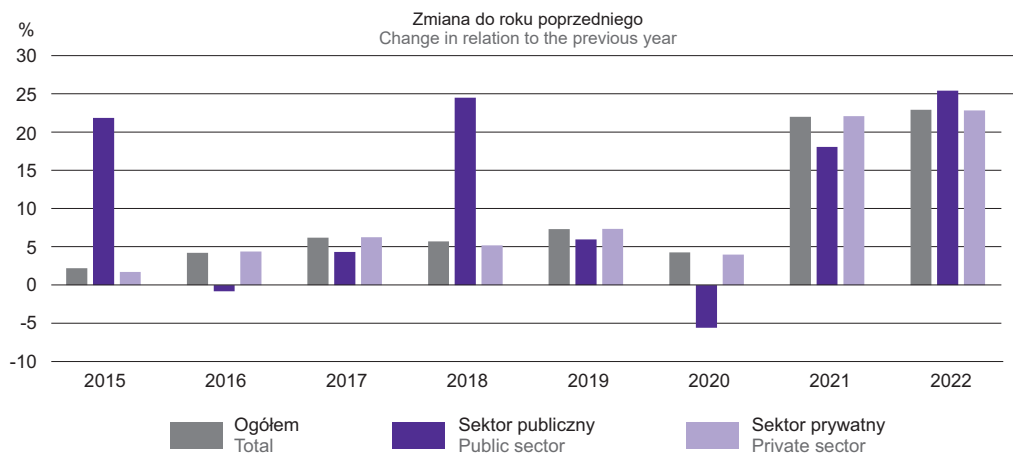
TABL. 1 (132). PRZYCHODY, KOSZTY I WYNIK FINANSOWY PRZEDSIĘBIORSTW
REVENUE, COSTS AND FINANCIAL RESULT OF ENTERPRISES

WYSZCZEGÓLNIENIE	2015	2019	2020	2022	SPECIFICATION
	w mln zł		in million PLN		
Przychody ogółem	218766,9	272508,4	283296,6	423973,4	Total revenue
w tym:					of which:
Przychody netto ze sprzedaży produktów (wyrobów i usług)	141224,2	176353,4	185411,1	290814,4	Net revenue from sale of products (goods and services)
Przychody netto ze sprzedaży towarów i materiałów	70796,0	86422,9	86448,4	117790,6	Net revenue from sale of goods and materials
Przychody finansowe	3240,9	5454,6	6304,5	9245,3	Financial revenue
Koszty ogółem	211839,9	261579,2	272655,7	398554,6	Total costs
w tym:					of which:
Koszt własny sprzedanych produktów (wyrobów i usług)	139108,4	177906,1	185003,0	282641,3	Cost of products sold (goods and services)
Wartość sprzedanych towarów i materiałów	61375,4	73683,4	74192,3	99133,9	Value of goods and materials sold
Koszty finansowe	8812,1	6303,3	9510,2	10290,4	Financial costs
Wynik finansowy brutto^a	6930,9	10929,2	10640,9	25418,8	Gross financial result^a
Zysk brutto	10807,5	14685,7	16205,6	29426,9	Gross profit
Strata brutto	3876,5	3756,5	5564,7	4008,1	Gross loss
Obowiązkowe obciążenia wyniku finansowego brutto	1822,6	2208,3	2715,8	4631,9	Obligatory encumbrances on gross financial result
W tym podatek dochodowy	1822,6	2208,3	2715,8	4631,9	Of which income tax
Wynik finansowy netto	5108,3	8721,0	7925,1	20786,9	Net financial result
Zysk netto	9824,2	12508,9	13531,8	24854,4	Net profit
Strata netto	4716,0	3787,9	5606,7	4067,5	Net loss

a W 2015 r. skorygowany o wynik zdarzeń nadzwyczajnych (+3,9 mln zł); od 2016 r. zdarzenia nadzwyczajne zaliczane są do pozostałych przychodów/kosztów operacyjnych. b Obejmują tylko podatek dochodowy.

a In 2015 corrected by result on extraordinary events (plus PLN 3.9 millions); since 2016 extraordinary events are classified as other operating revenues/costs. b Include only income tax.

WYKRES 1 (88). PRZYCHODY OGÓŁEM PRZEDSIĘBIORSTW WEDŁUG SEKTORÓW WŁASNOŚCI
CHART 1 (88). TOTAL REVENUE OF ENTERPRISES BY OWNERSHIP SECTORS

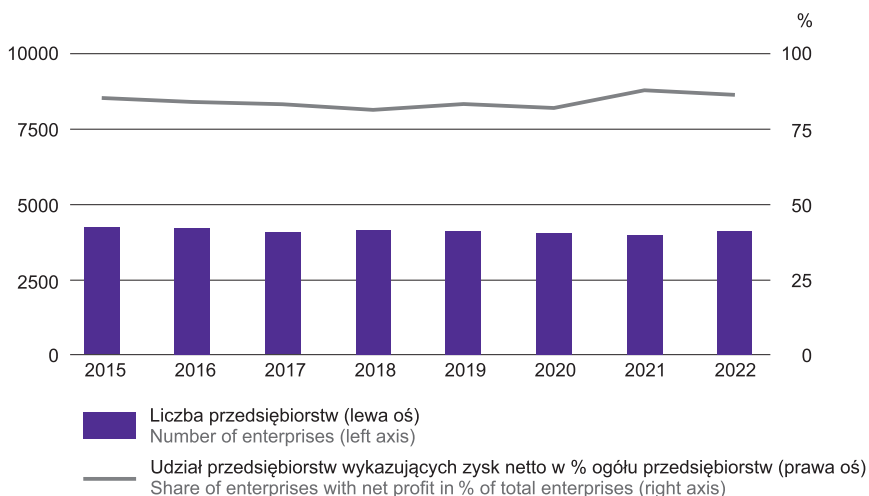


TABL. 2 (133). PRZYCHODY, KOSZTY I WYNIK FINANSOWY PRZEDSIĘBIORSTW WEDŁUG SEKCJI
REVENUE, COSTS AND FINANCIAL RESULT OF ENTERPRISES BY SECTIONS

WYSZCZEGÓLNIENIE SPECIFICATION		Przychody ogółem Total revenue	Koszty ogółem Total costs	Wynik finansowy brutto ^a Gross finan- cial result ^a	Obowiązkowe obciążenia wyniku finansowego brutto Obligatory encumbran- ces on gross financial result	Wynik finansowy netto Net financial result
		w mln zł		in million PLN		
OGÓŁEM TOTAL						
	2015	218766,9	211839,9	6930,9	1822,6	5108,3
	2019	272508,4	261579,2	10929,2	2208,3	8721,0
	2020	283296,6	272655,7	10640,9	2715,8	7925,1
	2022	423973,4	398554,6	25418,8	4631,9	20786,9
w tym: of which:						
Przemysł Industry		244411,2	228065,0	16346,2	3186,8	13159,4
w tym: of which:						
przetwórstwo przemysłowe manufacturing		200664,9	190367,0	10297,9	1527,2	8770,7
dostawa wody; gospodarowanie ściekami i odpadami; rekultywacja ^Δ water supply; sewerage, waste management and remediation activities		6317,4	5689,9	627,5	127,9	-17,6
Budownictwo Construction		14211,7	13267,9	943,8	156,8	787,0
Handel; naprawa pojazdów samochodowych ^Δ Trade; repair of motor vehicles ^Δ		103110,8	100497,3	2613,6	528,1	2085,4
Transport i gospodarka magazynowa Transportation and storage		9300,4	8949,2	351,3	62,5	288,8
Zakwaterowanie i gastronomia ^Δ Accommodation and catering ^Δ		4835,9	4539,5	296,4	24,2	272,1
Informacja i komunikacja Information and communication		11443,9	9623,7	1820,2	252,2	1568,0
Działalność finansowa i ubezpieczeniowa Financial and insurance activities		7597,7	7109,2	488,5	131,4	357,1
Obsługa rynku nieruchomości ^Δ Real estate activities		3000,3	2903,8	96,5	26,9	69,6
Działalność profesjonalna, naukowa i techniczna Professional, scientific and technical activities		7305,9	6771,8	534,1	77,6	456,5
Administrowanie i działalność wspierająca ^Δ Administrative and support service activities		10459,0	9084,1	1374,9	120,8	1254,1
Opieka zdrowotna i pomoc społeczna Human health and social work activities		4295,7	4097,5	198,2	36,1	162,2
Działalność związana z kulturą, rozrywką i rekreacją Arts, entertainment and recreation		533,9	591,4	-57,5	2,6	-60,1
Pozostała działalność usługowa Other service activities		317,3	298,4	18,9	3,9	15,0

a Patrz uwagi do działu, ust. 2-5 na str. 209.

a See notes to the chapter, item 2-5 on page 209.

WYKRES 2 (89). UDZIAŁ LICZBY PRZEDSIĘBIORSTW WYKAZUJĄCYCH ZYSK NETTO W OGÓLNEJ LICZBIE PRZEDSIĘBIORSTW
CHART 2 (89). PERCENTAGE OF ENTERPRISES SHOWING NET PROFIT IN THE TOTAL NUMBER OF ENTERPRISES

TABL. 3 (134). RELACJE EKONOMICZNE W PRZEDSIĘBIORSTWACH
ECONOMIC RELATIONS IN ENTERPRISES

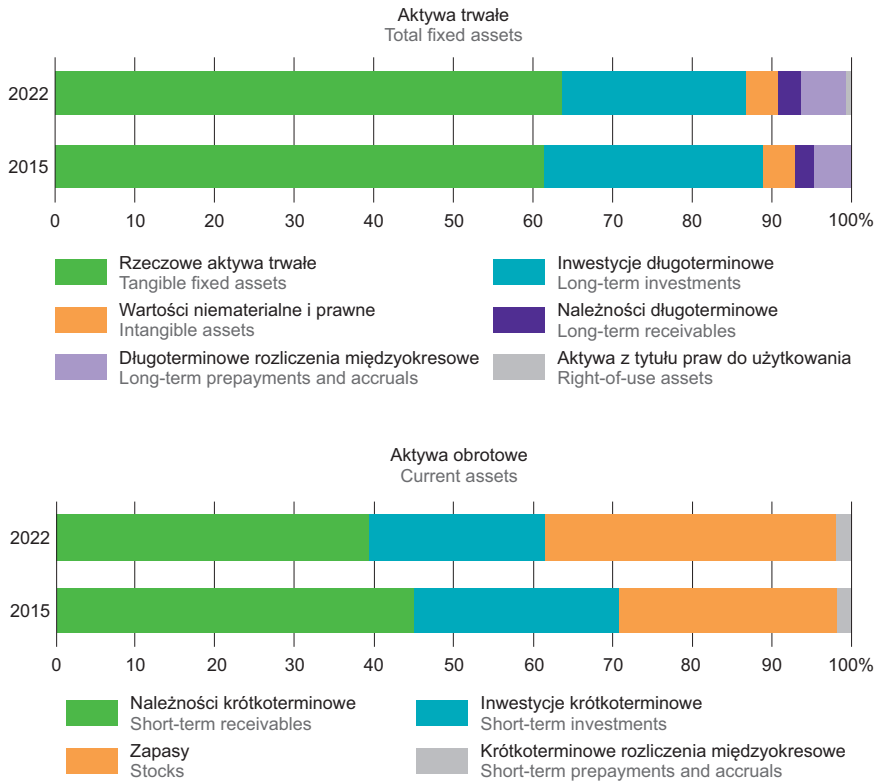
WYSZCZEGÓLNIENIE	Wskaźnik - w % - rentowności obrotu Turnover - in % - profitability rate		SPECIFICATION
	brutto gross	netto net	
OGÓŁEM			TOTAL
	2015	3,2	2,3
	2019	4,0	3,2
	2020	3,8	2,8
	2022	6,0	4,9
w tym:			of which:
Przemysł		6,7	5,4
w tym:			of which:
przetwórstwo przemysłowe		5,1	4,4
dostawa wody; gospodarowanie ściekami i odpadami; rekultywacja ^Δ		9,9	7,9
Budownictwo		6,6	5,5
Handel; naprawa pojazdów samochodowych ^Δ		2,5	2,0
Transport i gospodarka magazynowa		3,8	3,1
Zakwaterowanie i gastronomia ^Δ		6,1	5,6
Informacja i komunikacja		15,9	13,7
Działalność finansowa i ubezpieczeniowa		6,4	4,7
Obsługa rynku nieruchomości ^Δ		3,2	2,3
Działalność profesjonalna, naukowa i techniczna		7,3	6,2
Administrowanie i działalność wspierająca ^Δ		13,1	12,0
Opieka zdrowotna i pomoc społeczna		4,6	3,8
Działalność związana z kulturą, rozrywką i rekreacją		-10,8	-11,3
Pozostała działalność usługowa		5,9	4,7

TABL. 4 (135). AKTYWA OBROTOWE PRZEDSIĘBIORSTW

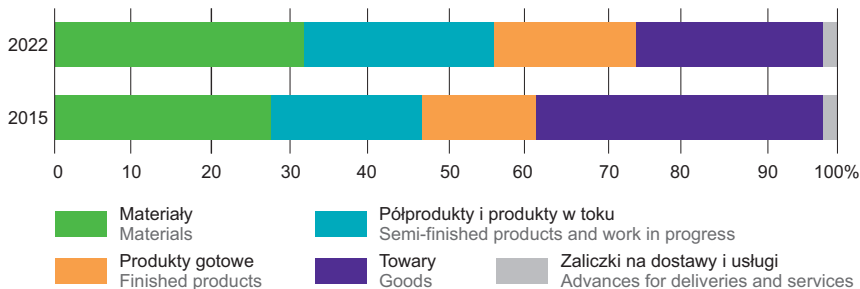
Stan w dniu 31 grudnia
CURRENT ASSETS OF ENTERPRISES
As of 31 December

WYSZCZEGÓLNIENIE SPECIFICATION		Ogółem Grand total	Zapasy Stocks	Należności krótkoterminowe Short-term receivables		Inwestycje krótkoterminowe Short-term investments	Krótkoterminowe rozliczenia międzyokresowe Short-term prepayments and accruals
				razem total	w tym z tytułu dostaw i usług of which from deliveries and services		
OGÓŁEM TOTAL	2015	76811,7	21154,8	34519,3	24800,5	19762,7	1374,8
	2019	104067,3	31651,3	42913,8	31559,2	26743,7	2758,5
	2020	114865,2	35175,7	45845,5	35231,6	31440,0	2404,1
	2022	160717,2	58982,9	63045,6	49152,6	35584,3	3104,4
w tym: of which:							
Przemysł Industry		92353,9	40784,3	35841,9	29658,4	14342,6	1385,1
w tym: of which:							
przetwórstwo przemysłowe manufacturing		76646,1	32263,0	31883,2	27428,7	11199,4	1300,5
dostawa wody; gospodarowanie ściekami i odpadami; rekultywacja ^Δ water supply; sewerage, waste management and remediation activities		1699,3	247,4	846,4	672,9	560,9	44,6
Budownictwo Construction		7343,1	1743,8	3162,6	2785,9	1835,6	601,1
Handel; naprawa pojazdów samochodowych ^Δ Trade; repair of motor vehicles ^Δ		25818,1	11806,9	8962,1	7640,2	4856,1	193,0
Transport i gospodarka magazynowa Transportation and storage		2450,0	151,1	1439,3	1094,9	777,4	82,3
Zakwaterowanie i gastronomia ^Δ Accommodation and catering ^Δ		776,3	55,2	307,1	210,9	398,5	15,5
Informacja i komunikacja Information and communication		4528,1	136,2	2051,8	1622,0	2171,8	168,3
Działalność finansowa i ubezpieczeniowa Financial and insurance activities		8595,0	1386,0	2271,4	1932,9	4868,5	69,1
Obsługa rynku nieruchomości ^Δ Real estate activities		2512,1	441,6	303,7	222,4	1501,1	265,7
Działalność profesjonalna, naukowa i techniczna Professional, scientific and technical activities		5506,0	1617,7	1968,0	1483,2	1816,6	103,8
Administrowanie i działalność wspierająca ^Δ Administrative and support service activities		7741,4	292,7	5651,9	1639,5	1621,4	175,4
Opieka zdrowotna i pomoc społeczna Human health and social work activities		1129,0	68,1	504,2	445,1	540,6	16,2
Działalność związana z kulturą, rozrywką i rekreacją Arts, entertainment and recreation		181,8	6,1	62,8	45,7	103,1	9,8
Pozostała działalność usługowa Other service activities		137,7	15,0	92,4	47,8	27,4	2,9

WYKRES 3 (90). **AKTYWA TRWAŁE I OBROTOWE**
 CHART 3 (90). **FIXED AND CURRENT ASSETS**



WYKRES 4 (91). **ZAPASY**
 CHART 4 (91). **STOCKS**



TABL. 5 (136). KAPITAŁY (fundusze) WŁASNE PRZEDSIĘBIORSTW^a
 Stan w dniu 31 grudnia
 SHARE EQUITY (funds) OF ENTERPRISES^a
 As of 31 December

WYSZCZEGÓLNIENIE SPECIFICATION		Ogółem Total	W tym		Of which	
			kapitał (fundusz) podstawowy share capital (fund)	kapitał (fundusz) zapasowy supplemen- tary capital (fund)	niepodzielony (nierozliczo- ny) wynik finansowy z lat ubiegłych undistributed (unsettled) financial result from previous years	wynik finansowy netto roku obrotowego net financial result of the turnover year
			w mln zł	in million PLN		
OGÓŁEM TOTAL	2015	105200,3	40158,9	52421,0	-4092,9	5194,7
	2019	124761,5	48544,0	56596,9	-4054,9	8562,6
	2020	128376,2	47622,0	64392,8	-7196,5	8312,8
	2022	163310,5	48924,7	82154,7	-5413,3	20611,6
w tym: of which:						
Przemysł Industry		102976,2	25477,4	55549,4	-2219,9	12947,6
w tym: of which:						
przetwórstwo przemysłowe manufacturing		63287,3	17922,7	27757,7	-1880,5	8559,1
dostawa wody; gospodarowanie ściekami i odpadami; rekultywacja ^Δ water supply; sewerage, waste management and remediation activities		4858,0	3384,5	1040,0	-308,5	499,3
Budownictwo Construction		4696,0	912,7	2327,4	-401,8	787,1
Handel; naprawa pojazdów samochodowych ^Δ Trade; repair of motor vehicles ^Δ		19016,7	6338,6	10720,9	-1709,8	2236,3
Transport i gospodarka magazynowa Transportation and storage		2324,7	1362,9	658,8	-162,3	277,1
Zakwaterowanie i gastronomia ^Δ Accommodation and catering ^Δ		2742,3	1284,4	918,3	140,4	272,1
Informacja i komunikacja Information and communication		4000,4	590,6	2345,8	-976,1	1544,0
Działalność finansowa i ubezpieczeniowa Financial and insurance activities		4538,3	872,7	2692,4	60,4	357,1
Obsługa rynku nieruchomości ^Δ Real estate activities		6977,2	5825,2	1253,3	-873,5	69,6
Działalność profesjonalna, naukowa i techniczna Professional, scientific and technical activities		4464,0	1718,9	2179,3	-293,8	441,7
Administrowanie i działalność wspierająca ^Δ Administrative and support service activities		6454,5	1182,0	1720,1	1729,4	1253,5
Opieka zdrowotna i pomoc społeczna Human health and social work activities		1738,7	974,7	945,5	-211,5	159,7
Działalność związana z kulturą, rozrywką i rekreacją Arts, entertainment and recreation		687,4	1181,0	95,1	-557,3	-60,1
Pozostała działalność usługowa Other service activities		82,8	4,8	18,9	37,9	15,0

a Patrz uwagi do działu, ust. 10 na str. 209.

a See notes to the chapter, item 10 on page 209.

TABL. 6 (137). **ZOBOWIĄZANIA PRZEDSIĘBIORSTW**
Stan w dniu 31 grudnia
LIABILITIES OF ENTERPRISES
As of 31 December

WYSZCZEGÓLNIENIE SPECIFICATION	Ogółem Grand total	Długoterminowe Long-term		Krótkoterminowe Short-term			
		razem total	w tym kredyty i pożyczki of which credits and loans	razem total	w tym of which		
					kredyty i pożyczki credits and loans	z tytułu dostaw i usług from deli- veries and services	
		w mln zł		in million PLN			
OGÓŁEM TOTAL							
	2015	90311,8	35955,8	27343,7	54355,9	14979,9	23660,8
	2019	132589,5	53653,9	34628,2	78935,6	19582,7	34073,4
	2020	145393,3	60734,7	42140,0	84658,6	21108,4	38273,9
	2022	178355,3	66266,3	46953,1	112089,1	28647,7	50769,5
w tym: of which:							
Przemysł Industry		95665,2	31228,0	25609,7	64437,1	14497,9	33130,5
w tym: of which:							
przetwórstwo przemysłowe manufacturing		77050,7	22868,5	21162,2	54182,2	12581,0	28860,9
dostawa wody; gospodarowanie ściekami i odpadami; rekultywacja ^Δ water supply; sewerage, waste management and remediation activities		2384,3	1162,4	953,3	1221,9	225,6	496,7
Budownictwo Construction		4579,2	1001,6	293,7	3577,7	289,5	1955,2
Handel; naprawa pojazdów samochodowych ^Δ Trade; repair of motor vehicles ^Δ		24574,6	6873,5	5722,9	17701,0	3160,7	11084,4
Transport i gospodarka magazynowa Transportation and storage		3177,6	1374,0	555,1	1803,7	226,0	873,9
Zakwaterowanie i gastronomia ^Δ Accommodation and catering ^Δ		2300,7	1459,3	1387,5	841,4	267,0	246,2
Informacja i komunikacja Information and communication		2608,6	325,8	177,7	2282,9	161,2	785,6
Działalność finansowa i ubezpieczeniowa Financial and insurance activities		16277,3	9041,5	1382,5	7235,8	2145,3	434,4
Obsługa rynku nieruchomości ^Δ Real estate activities		3582,4	2222,4	1663,6	1360,0	244,3	401,5
Działalność profesjonalna, naukowa i techniczna Professional, scientific and technical activities		4049,8	1140,8	626,6	2909,0	1521,1	581,4
Administrowanie i działalność wspierająca ^Δ Administrative and support service activities		19063,7	10640,1	8754,6	8423,6	5827,9	644,6
Opieka zdrowotna i pomoc społeczna Human health and social work activities		860,2	219,8	207,5	640,4	127,8	276,3
Działalność związana z kulturą, rozrywką i rekreacją Arts, entertainment and recreation		474,5	307,8	186,1	166,7	60,8	59,5
Pozostała działalność usługowa Other service activities		68,1	2,0	1,8	66,1	25,9	18,9