

Dział XVII. Finanse przedsiębiorstw Chapter XVII. Finances of enterprises

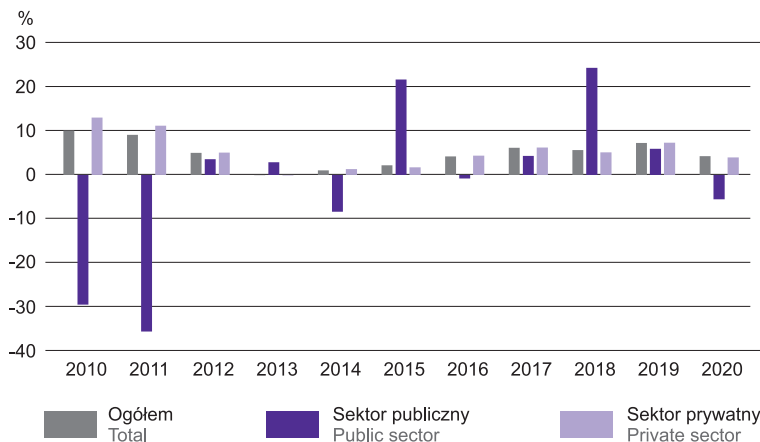
TABL. 1 (129). **PRZYCHODY, KOSZTY I WYNIK FINANSOWY PRZEDSIĘBIORSTW**
REVENUES, COSTS AND FINANCIAL RESULTS OF ENTERPRISES

WYSZCZEGÓLNIENIE	2010	2015	2019	2020	SPECIFICATION
	w mln zł		in million PLN		
Przychody ogółem	179138,6	218766,9	272508,4	283296,6	Total revenues
w tym:					of which:
Przychody netto ze sprzedaży produktów (wyrobów i usług)	109677,8	141224,2	176353,4	185411,1	Net revenues from sale of products (goods and services)
Przychody netto ze sprzedaży towarów i materiałów	62813,1	70796,0	86422,9	86448,4	Net revenues from sale of goods and materials
Przychody finansowe	3346,3	3240,9	5454,6	6304,5	Financial revenues
Koszty ogółem	166517,7	211839,9	261579,2	272655,7	Total costs
w tym:					of which:
Koszt własny sprzedanych produktów (wyrobów i usług)	104857,7	139108,4	177906,1	185003,0	Cost of products sold (goods and services)
Wartość sprzedanych towarów i materiałów	53681,5	61375,4	73683,4	74192,3	Value of goods and materials sold
Koszty finansowe	4823,2	8812,1	6303,3	9510,2	Financial costs
Wynik finansowy brutto^a	12643,9	6930,9	10929,2	10640,9	Gross financial result^a
Zysk brutto	14200	10807,5	14685,7	16205,6	Gross profit
Strata brutto	1556,1	3876,5	3756,5	5564,7	Gross loss
Obowiązkowe obciążenia wyniku finansowego brutto	2161,8^b	1822,6	2208,3	2715,8	Obligatory encumbrances on gross financial result
W tym podatek dochodowy	2161,8	1822,6	2208,3	2715,8	Of which income tax
Wynik finansowy netto	10482,1	5108,3	8721,0	7925,1	Net financial result
Zysk netto	12082,9	9824,2	12508,9	13531,8	Net profit
Strata netto	1600,8	4716	3787,9	5606,7	Net loss

a W latach 2010 i 2015 skorygowany o wynik zdarzeń nadzwyczajnych (odpowiednio: +23.0 mln zł i +3.9 mln zł); od 2016 r. zdarzenia nadzwyczajne zaliczane są do pozostałych przychodów/kosztów operacyjnych. b Obejmują tylko podatek dochodowy.

a In 2010 and 2015 corrected by result on extraordinary events (respectively: plus PLN 23.0 millions and plus PLN 3.9 millions); since 2016 extraordinary events are classified as other operating revenues/costs. b Include only income tax.

WYKRES 1 (77). **PRZYCHODY OGÓŁEM PRZEDSIĘBIORSTW WEDŁUG SEKTORÓW WŁASNOŚCI**
CHART 1 (77). **TOTAL REVENUES OF ENTERPRISES BY OWNERSHIP SECTORS**



TABL. 2 (130). PRZYCHODY, KOSZTY I WYNIK FINANSOWY PRZEDSIĘBIORSTW WEDŁUG SEKCJI
REVENUES, COSTS AND FINANCIAL RESULTS OF ENTERPRISES BY SECTIONS

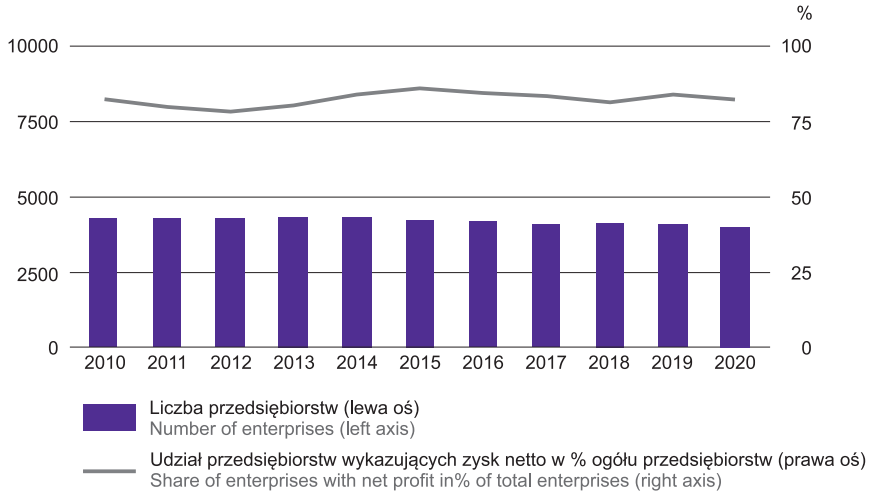
WYSZCZEGÓLNIENIE SPECIFICATION	Przychody ogółem Total revenues	Koszty ogółem Total costs	Wynik finansowy brutto ^a Gross finan- cial result ^a	Obowiązkowe obciążenia wyniku finansowego brutto Obligatory encumbran- ces on gross financial result	Wynik finansowy netto Net financial result	
						w mln zł in million PLN
OGÓŁEM TOTAL	2010	179138,6	166517,7	12643,9	2161,8 ^b	10482,1
	2015	218766,9	211839,9	6930,9	1822,6	5108,3
	2019	272508,4	261579,2	10929,2	2208,3	8721,0
	2020	283296,6	272655,7	10640,9	2715,8	7925,1
w tym: of which:						
Przemysł Industry	149920,7	143205,9	6714,8	1790,7	4924,1	
w tym: of which:						
przetwórstwo przemysłowe manufacturing	120869,4	117312,9	3556,5	728,4	2828,1	
dostawa wody; gospodarowanie ściekami i odpa- dami; rekultywacja ^Δ water supply; sewerage, waste management and remediation activities	4259,7	4064,6	195,1	40,5	154,6	
Budownictwo Construction	10684,7	9894,5	790,2	110,6	679,6	
Handel; naprawa pojazdów samochodowych^Δ Trade; repair of motor vehicles^Δ	78594,0	77705,5	888,5	325,3	563,2	
Transport i gospodarka magazynowa Transportation and storage	6165,4	6012,0	153,4	29,9	123,5	
Zakwaterowanie i gastronomia^Δ Accommodation and catering^Δ	3153,6	3440,4	-286,9	-29,3	-257,7	
Informacja i komunikacja Information and communication	6589,7	5872,8	716,9	112,9	604,0	
Działalność finansowa i ubezpieczeniowa Financial and insurance activities	6742,4	6583,7	158,7	55,6	103,1	
Obsługa rynku nieruchomości^Δ Real estate activities	2864,1	2643,2	220,8	-0,4	221,2	
Działalność profesjonalna, naukowa i techniczna Professional, scientific and technical activities	4768,3	4348,9	419,5	59,9	359,5	
Administrowanie i działalność wspierająca^Δ Administrative and support service activities	8021,1	7358,3	662,8	217,8	445,0	
Opieka zdrowotna i pomoc społeczna Human health and social work activities	3013,8	2916,2	97,6	22,9	74,7	
Działalność związana z kulturą, rozrywką i rekreacją Arts, entertainment and recreation	337,4	390,1	-52,7	6,0	-58,6	
Pozostała działalność usługowa Other service activities	260,4	251,1	9,3	1,3	8,0	

a, b Patrz uwagi ogólne, ust. 2-5 na str. 192.

a, b See general notes, item 2-5 on pages 192.

WYKRES 2 (78). UDZIAŁ LICZBY PRZEDSIĘBIORSTW WYKAZUJĄCYCH ZYSK NETTO W OGÓLNEJ LICZBIE PRZEDSIĘBIORSTW

CHART 2 (78). SHAPE OF NUMBERS OF ENTERPRISES SHOWING NET PROFIT IN THE TOTAL NUMBER OF ENTERPRISES



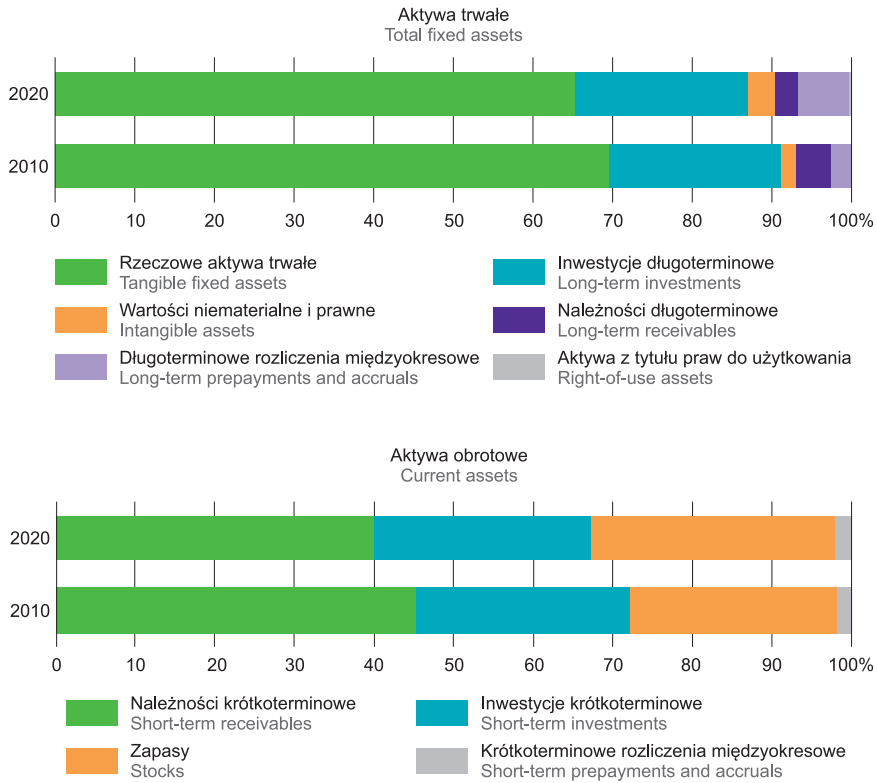
TABL. 3 (131). RELACJE EKONOMICZNE W PRZEDSIĘBIORSTWACH
ECONOMIC RELATIONS IN ENTERPRISES

WYSZCZEGÓLNIENIE	Wskaźnik - w % - rentowności obrotu Turnover - in % - profitability rate		SPECIFICATION
	brutto gross	netto net	
OGÓŁEM			TOTAL
	2010	7,1	5,9
	2015	3,2	2,3
	2019	4,0	3,2
	2020	3,8	2,8
w tym:			of which:
Przemysł		4,5	3,3
w tym:			of which:
przetwórstwo przemysłowe		2,9	2,3
dostawa wody; gospodarowanie ściekami i odpadami; rekultywacja ^Δ		4,6	3,6
Budownictwo		7,4	6,4
Handel; naprawa pojazdów samochodowych ^Δ		1,1	0,7
Transport i gospodarka magazynowa		2,5	2,0
Zakwaterowanie i gastronomia ^Δ		-9,1	-8,2
Informacja i komunikacja		10,9	9,2
Działalność finansowa i ubezpieczeniowa		2,4	1,5
Obsługa rynku nieruchomości ^Δ		7,7	7,7
Działalność profesjonalna, naukowa i techniczna		8,8	7,5
Administrowanie i działalność wspierająca ^Δ		8,3	5,5
Opieka zdrowotna i pomoc społeczna		3,2	2,5
Działalność związana z kulturą, rozrywką i rekreacją		-15,6	-17,4
Pozostała działalność usługowa		3,6	3,1

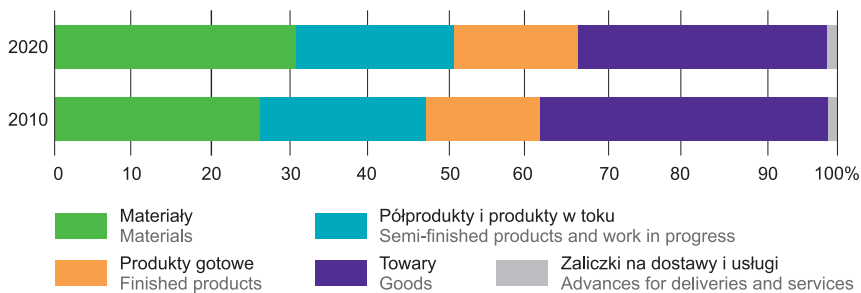
TABL. 4 (132). AKTYWA OBROTOWE PRZEDSIĘBIORSTW
 Stan w dniu 31 grudnia
 CURRENT ASSETS OF ENTERPRISES
 As of 31 December

WYSZCZEGÓLNIENIE SPECIFICATION		Ogółem Grand total	Zapasy Stocks	Należności krótkoterminowe Short-term receivables		Inwestycje krótkoterminowe Short-term investments	Krótkoterminowe rozliczenia międzyokresowe Short-term prepayments and accruals
				razem total	w tym z tytułu dostaw i usług of which from deliveries and services		
OGÓŁEM TOTAL	2010	63561,3	16558,1	28757,1	22650,6	17128,5	1117,7
	2015	76811,7	21154,8	34519,3	24800,5	19762,7	1374,8
	2019	104067,3	31651,3	42913,8	31559,2	26743,7	2758,5
	2020	114865,2	35175,7	45845,5	35231,6	31440,0	2404,1
w tym: of which:							
Przemysł Industry		59802,0	21899,0	24231,3	19613,6	12629,5	1042,1
w tym: of which:							
przetwórstwo przemysłowe manufacturing		49785,2	17747,0	21695,5	18082,4	9381,3	961,4
dostawa wody; gospodarowanie ściekami i odpadami; rekultywacja ^Δ water supply; sewerage, waste management and remediation activities		1232,5	143,7	611,5	501,0	429,1	48,1
Budownictwo Construction		5500,9	1101,0	2375,1	2045,5	1648,7	376,1
Handel; naprawa pojazdów samochodowych ^Δ Trade; repair of motor vehicles ^Δ		22182,4	9624,2	7679,2	6861,0	4712,9	166,1
Transport i gospodarka magazynowa Transportation and storage		1836,7	138,7	1061,5	850,0	576,2	60,2
Zakwaterowanie i gastronomia ^Δ Accommodation and catering ^Δ		461,6	60,3	194,1	99,4	198,6	8,7
Informacja i komunikacja Information and communication		2736,2	79,2	1297,6	1053,7	1272,9	86,4
Działalność finansowa i ubezpieczeniowa Financial and insurance activities		7536,0	175,6	1777,7	1637,9	5457,2	125,6
Obsługa rynku nieruchomości ^Δ Real estate activities		3229,7	1117,4	364,7	245,8	1508,8	238,9
Działalność profesjonalna, naukowa i techniczna Professional, scientific and technical activities		2810,3	318,0	1157,0	899,2	1241,2	94,1
Administrowanie i działalność wspierająca ^Δ Administrative and support service activities		6568,2	237,3	4910,5	1375,7	1253,0	167,4
Opieka zdrowotna i pomoc społeczna Human health and social work activities		843,6	54,0	373,0	294,3	396,2	20,5
Działalność związana z kulturą, rozrywką i rekreacją Arts, entertainment and recreation		132,6	4,1	33,6	17,7	89,9	4,9
Pozostała działalność usługowa Other service activities		112,8	8,8	89,0	44,3	13,2	1,8

WYKRES 3 (79). **AKTYWA TRWAŁE I OBROTOWE**
 CHART 3 (79). **FIXED AND CURRENT ASSETS**



WYKRES 4 (80). **ZAPASY**
 CHART 4 (80). **STOCKS**



TABL. 5 (133). KAPITAŁY (fundusze) WŁASNE PRZEDSIĘBIORSTW^a
 Stan w dniu 31 grudnia
 SHARE EQUITY (funds) OF ENTERPRISES^a
 As of 31 December

WYSZCZEGÓLNIENIE SPECIFICATION	Ogółem Total	W tym		Of which		
		kapitał (fundusz) podstawowy share capital (fund)	kapitał (fundusz) zapasowy supplemen- tary capital (fund)	niepodzielony (nierozliczo- ny) wynik finansowy z lat ubiegłych undistributed (unsettled) financial result from previous years	wynik finansowy netto roku obrotowego net financial result of the turnover year	
		w mln zł	in million PLN			
OGÓŁEM TOTAL						
	2010	79734,0	35533,9	31556,3	-3945,6	10571,2
	2015	105200,3	40158,9	52421,0	-4092,9	5194,7
	2019	124761,5	48544,0	56596,9	-4054,9	8562,6
	2020	128376,2	47622,0	64392,8	-7196,5	8312,8
w tym: of which:						
Przemysł Industry		78605,2	24388,7	43903,7	-3180,7	5039,7
w tym: of which:						
przetwórstwo przemysłowe manufacturing		48615,3	16985,3	22555,6	-3255,5	2943,7
dostawa wody; gospodarowanie ściekami i odpadami; rekultywacja ^Δ water supply; sewerage, waste management and remediation activities		4202,1	3253,6	784,0	-214,3	154,6
Budownictwo Construction		4110,2	1485,2	1934,3	-890,7	678,8
Handel; naprawa pojazdów samochodowych ^Δ Trade; repair of motor vehicles ^Δ		16960,4	6125,7	7046,7	-388,7	852,1
Transport i gospodarka magazynowa Transportation and storage		2038,8	1270,1	585,5	-173,4	122,9
Zakwaterowanie i gastronomia ^Δ Accommodation and catering ^Δ		2106,5	1189,3	789,1	234,1	-257,6
Informacja i komunikacja Information and communication		2043,5	567,9	909,9	-143,2	589,2
Działalność finansowa i ubezpieczeniowa Financial and insurance activities		2604,4	1099,7	1101,2	-39,9	103,1
Obsługa rynku nieruchomości ^Δ Real estate activities		6839,5	5337,5	1502,3	-863,0	221,2
Działalność profesjonalna, naukowa i techniczna Professional, scientific and technical activities		3602,1	1833,4	1579,9	-520,8	359,1
Administrowanie i działalność wspierająca ^Δ Administrative and support service activities		5093,1	1334,2	3396,6	-371,5	444,9
Opieka zdrowotna i pomoc społeczna Human health and social work activities		1556,4	856,2	848,0	-328,7	74,7
Działalność związana z kulturą, rozrywką i rekreacją Arts, entertainment and recreation		598,7	1038,3	82,1	-490,1	-58,6
Pozostała działalność usługowa Other service activities		71,2	5,3	26,9	30,0	8,0

a Patrz uwagi ogólne, ust. 10 na str. 192.
 a See general notes, item 10 on page 192.

TABL. 6 (134). **ZOBOWIĄZANIA PRZEDSIĘBIORSTW**
Stan w dniu 31 grudnia
LIABILITIES OF ENTERPRISES
As of 31 December

WYSZCZEGÓLNIENIE SPECIFICATION		Ogółem Grand total	Długoterminowe Long-term		Krótkoterminowe Short-term		
			razem total	w tym kredyty i pożyczki of which credits and loans	razem total	w tym of which	
						kredyty i pożyczki credits and loans	z tytułu dostaw i usług from deli- veries and services
			w mln zł			in million PLN	
OGÓŁEM TOTAL	2010	64117,7	21658,9	9975,0	42458,8	8410,2	21185,5
	2015	90311,8	35955,8	27343,7	54355,9	14979,9	23660,8
	2019	132589,5	53653,9	34628,2	78935,6	19582,7	34073,4
	2020	145393,3	60734,7	42140,0	84658,6	21108,4	38273,9
w tym: of which:							
Przemysł Industry		74020,6	31275,9	25623,3	42744,7	7907,3	23956,6
w tym: of which:							
przetwórstwo przemysłowe manufacturing		55994,4	21409,5	19714,2	34584,9	7024,0	19647,3
dostawa wody; gospodarowanie ściekami i odpadami; rekultywacja ^Δ water supply; sewerage, waste management and remediation activities		1881,6	1027,5	881,2	854,1	193,1	341,1
Budownictwo Construction		3820,6	989,7	305,5	2830,9	348,8	1465,4
Handel; naprawa pojazdów samochodowych ^Δ Trade; repair of motor vehicles ^Δ		21459,1	5474,1	4435,4	15985,0	3547,8	9293,7
Transport i gospodarka magazynowa Transportation and storage		2131,6	733,5	256,4	1398,1	198,2	639,6
Zakwaterowanie i gastronomia ^Δ Accommodation and catering ^Δ		2343,7	1619,9	1493,1	723,8	327,2	164,3
Informacja i komunikacja Information and communication		1424,9	278,0	152,7	1146,9	133,9	550,2
Działalność finansowa i ubezpieczeniowa Financial and insurance activities		16654,1	9362,9	1587,5	7291,2	1771,4	268,4
Obsługa rynku nieruchomości ^Δ Real estate activities		3563,6	2026,7	1332,1	1536,9	198,7	613,8
Działalność profesjonalna, naukowa i techniczna Professional, scientific and technical activities		2712,1	1454,5	1046,8	1257,6	341,9	369,9
Administrowanie i działalność wspierająca ^Δ Administrative and support service activities		15066,6	6481,4	5072,4	8585,2	6048,0	535,5
Opieka zdrowotna i pomoc społeczna Human health and social work activities		772,8	295,0	270,4	477,8	94,9	179,6
Działalność związana z kulturą, rozrywką i rekreacją Arts, entertainment and recreation		507,3	394,9	272,8	112,4	51,7	29,9
Pozostała działalność usługowa Other service activities		67,2	9,6	9,3	57,6	24,3	9,1