

11

kwietnia
SOBOTA

Dzień Walki z Bezrobociem

Urząd Statystyczny
we Wrocławiu

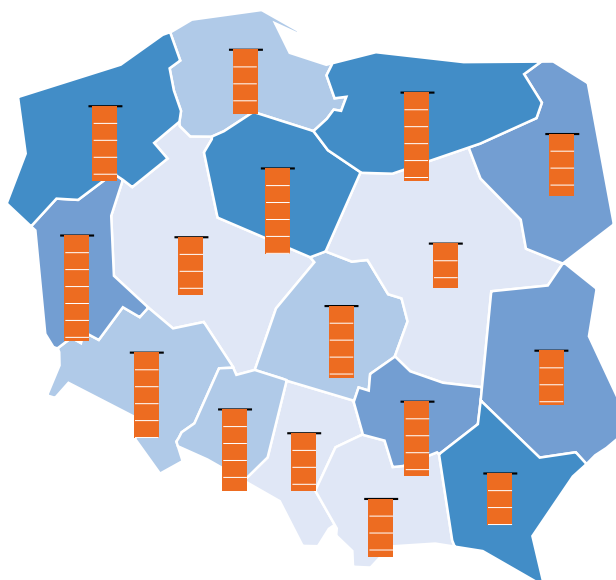
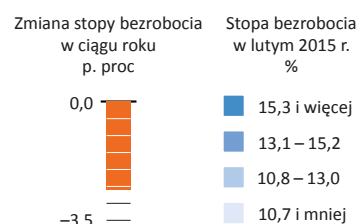
Czy wiesz, że w województwie dolnośląskim w końcu lutego 2015 r.:

liczba bezrobotnych zarejestrowanych była o **32,3** tys. osób (tj. **20,1%**) niższa niż rok wcześniej, stopa bezrobocia zmniejszyła się w ciągu roku o **2,5** p. proc., w **7** powiatach stopa bezrobocia nie przekroczyła **10%**, a na **1** ofertę pracy przypadało **21** bezrobotnych?

Stopa bezrobocia według województw w lutym 2015 r.

Stan w końcu miesiąca

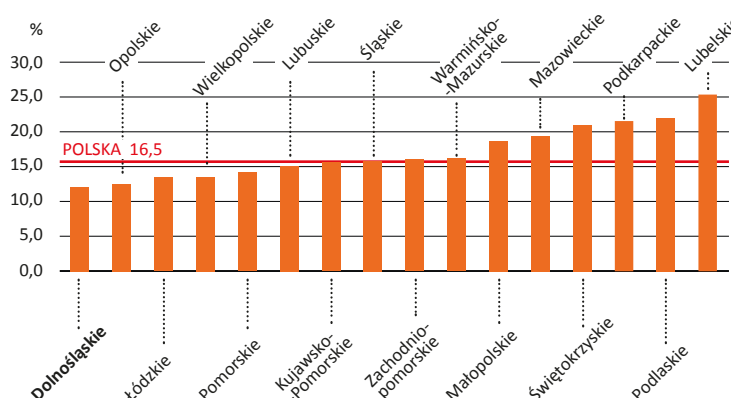
W woj. dolnośląskim w końcu lutego 2015 r. zarejestrowanych było **128,2** tys. osób, a stopa bezrobocia osiągnęła poziom **11,1%** (o **0,9** p. proc. więcej niż w kraju).



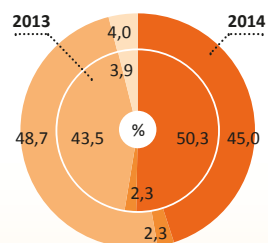
Udział dotychczas niepracujących w ogólnej liczbie bezrobotnych według województw w lutym 2015 r.

Stan w końcu miesiąca

W końcu lutego 2015 r. spośród 16 województw w Dolnośląskim w ogólnej liczbie zarejestrowanych bezrobotnych odnotowano najniższy odsetek dotychczas niepracujących (**11,5%**). Podczas gdy w kraju dotychczas niepracujący stanowili **16,5%** ogółu, a w czterech województwach odsetek ten osiągnął **20%** i więcej.



Struktura wydatków Funduszu Pracy

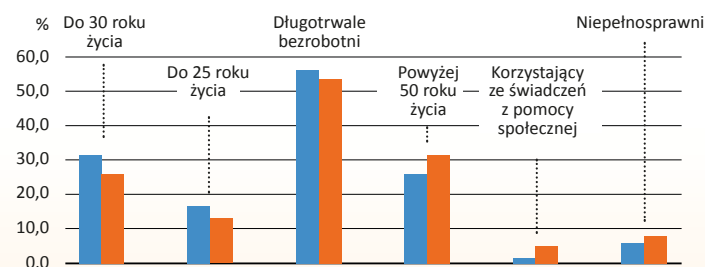


W 2014 r. z Funduszu Pracy na działania podejmowane w celu łagodzenia skutków bezrobocia oraz aktywizacji zawodowej wydatkowano **532,3** mln zł, tj. o **11,8%** mniej niż rok wcześniej. Blisko połowę środków przeznaczono na rzecz promocji zatrudnienia. Bezrobotnym zarejestrowanym w urzędach pracy zaproponowano w 2014 r. **101,3** tys. ofert, z tego **80,9** tys. ofert zatrudnienia lub innej pracy zarobkowej i **20,4** tys. miejsc aktywizacji zawodowej, czyli ofert odbycia stażu u pracodawcy (**17,2** tys.), ofert prac społecznie użytecznych (**3,1** tys.) oraz miejsc przygotowania zawodowego dorosłych (**34**). Osobom niepełnosprawnym zaoferowano **6,1** tys. miejsc pracy.

Zasiłki dla bezrobotnych Dodatki aktywizacyjne Programy na rzecz promocji zatrudnienia Pozostałe

Odsetek bezrobotnych w szczególnej sytuacji na rynku pracy w lutym 2015 r.

Stan w końcu miesiąca



W szczególnej sytuacji na rynku pracy pozostawało **110,2** tys. bezrobotnych (**85,9%** ogółu), w kraju odsetek ten wynosił **86,5%**.