


WOJEWÓDZTWO DOLNOŚLĄSKIE W LICZBACH

2024

DOLNOŚLĄSKIE VOIVODSHIP IN FIGURES



WOJEWÓDZTWO DOLNOŚLĄSKIE W LICZBACH

2024

DOLNOŚLĄSKIE VOIVODSHIP
IN FIGURES

Opracowanie merytoryczne

Content-related works

Urząd Statystyczny we Wrocławiu. Dolnośląski Ośrodek Badań Regionalnych

Statistical Office in Wrocław. Dolnośląskie Centre for Regional Surveys

Kierujący

Supervised

Agnieszka Ilczuk

Autor

Author

Michał Besser

Tłumaczenie

Translation

Grzegorz Pawlaczek

Skład i opracowanie graficzne

Typesetting and graphics

Leszek Łukaszewicz

Zdjęcie zamieszczone na okładce

Photograph on the cover

Wieża Ratusza w Kłodzku (fot. www.pixabay.com)

ISSN 2956-3135

Publikacja dostępna na stronie internetowej

Publication available on website

wroclaw.stat.gov.pl

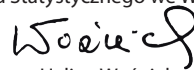
Przy publikowaniu danych Urzędu Statystycznego prosimy o podanie źródła

When publishing Statistical Office data — please indicate the source

PRZEDMOWA

Folder „Województwo dolnośląskie w liczbach 2024”, wydawany w ramach serii wydawniczej „Foldery i publikacje okolicznościowe”, prezentuje zestaw danych statystycznych charakteryzujących sytuację społeczno-gospodarczą województwa w latach 2022-2023. W formie tabelaryczno-graficznej zaprezentowano podstawowe informacje m.in. o stanie gospodarki, środowiska naturalnego oraz poziomie życia mieszkańców. Wybrane tematy przedstawiono na tle kraju i innych województw. Wyrażam nadzieję, że publikacja okaże się ciekawym źródłem informacji dla Czytelników oraz przyczyni się do popularyzacji wiedzy statystycznej o województwie dolnośląskim. Jednocześnie zachęcam do korzystania z bogatej oferty wydawniczej i informacyjnej statystyki publicznej dostępnej na stronie internetowej wroclaw.stat.gov.pl.

Dyrektor
Urzędu Statystycznego we Wrocławiu



Halina Woźniak

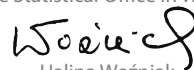
Wrocław, wrzesień 2024 r.

PREFACE

The folder "Dolnośląskie Voivodship in figures 2024", published as part of the "Folders and occasional publications series", presents a set of statistical data characterizing the socio-economic situation in 2022-2023. Basic information on the condition of the economy and the natural environment, as well as the standard of living of its inhabitants, were presented in a tabular and graphic form. Selected themes have been presented against the background of the country and other voivodships.

I hope that the publication will prove to be a practical source of information for users and will contribute to the promotion of the statistical knowledge on Dolnośląskie Voivodship. At the same time, I would like to encourage you to take advantage of the rich publishing and informational offer of public statistics available on the website wroclaw.stat.gov.pl.

Director
of the Statistical Office in Wrocław



Halina Woźniak

Wrocław, September 2024

SPIS TREŚCI CONTENTS

Podział administracyjny i powierzchnia Administrative division and area	5	Ochrona zdrowia i pomoc społeczna Health care and social welfare	18
Warunki naturalne i ochrona środowiska Environment and environmental protection	6	Kultura. Turystyka Culture. Tourism	19
Ludność Population	8	Spółeczeństwo informacyjne. Działalność badawcza i rozwojowa (B+R) Information society. Research and development activity (R&D)	20
Rynek pracy Labour market	10	Podmioty gospodarki narodowej. Finanse przedsiębiorstw Entities of the national economy. Finances of enterprises	21
Gospodarstwa domowe Households	12	Przemysł. Budownictwo Industry. Construction	22
Wynagrodzenia. Świadczenia społeczne Wages and salaries. Social benefits	13	Rolnictwo, leśnictwo i łowiectwo Agriculture, forestry and hunting	23
Ceny Prices	14	Transport Transport	24
Mieszkania Dwellings	15	Wymiar sprawiedliwości Justice	25
Edukacja i wychowanie Education	16	Rachunki regionalne Regional accounts	26
Uczelnie Higher education institutions	17		

WAŻNIEJSZE SKRÓTY I SYMBOLE MAJOR ABBREVIATIONS AND SYMBOLS

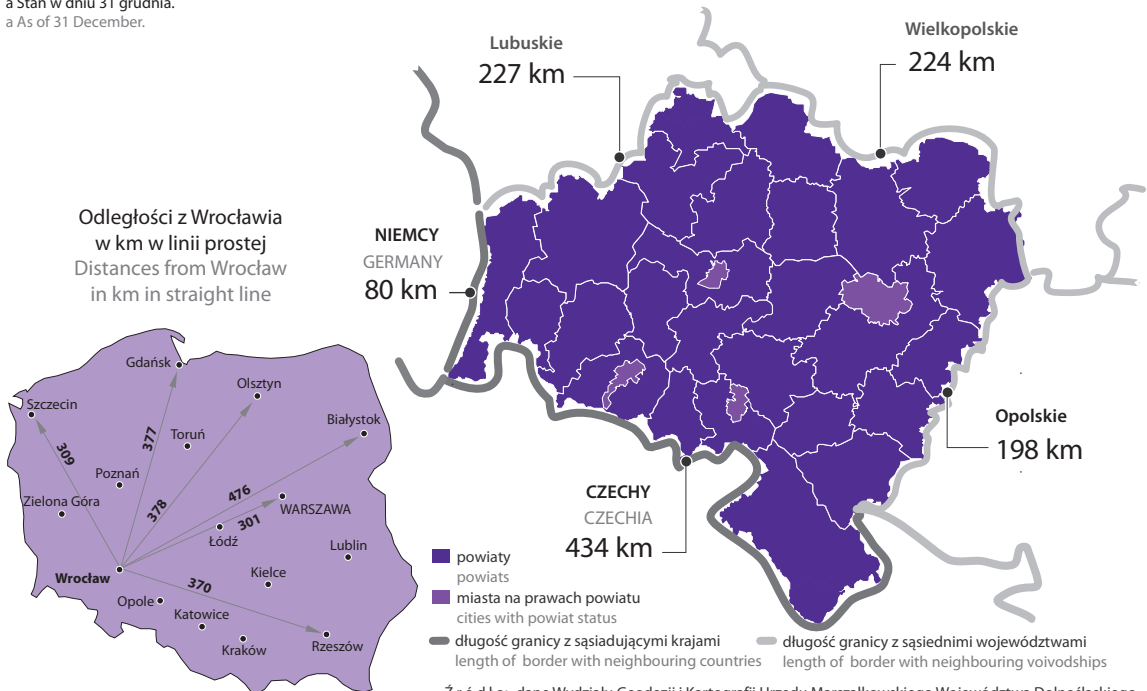
tys. – tysiąc thousand	zł – złoty PLN	km – kilometr kilometre	Kropka (.) – oznacza brak informacji, konieczność zachowania tajemnicy statystycznej lub że wypełnienie pozycji jest niemożliwe lub niecelowe (.) – data not available, classified data (statistical confidentiality) or providing data impossible or purposeless
mln – milion million	hm³ – hektometr sześcienny cubic hectometre	m² – metr kwadratowy square metre	
l – liter litre	kg – kilogram kilogram	Mbits/s – megabit na sekundę megabytes per second	Δ – oznacza, że nazwy zostały skrócone w stosunku do obowiązującej klasyfikacji categories of applied classification are presented in abbreviated form
ha – hektar hectare	g – gram gram	szt – sztuka pieces	



PODZIAŁ ADMINISTRACYJNY I POWIERZCHNIA ADMINISTRATIVE DIVISION AND AREA

Jednostki administracyjne województwa ^a	2023	Administrative units of the voivodship ^a
Powiaty	26	Poviats
Miasta na prawach powiatu	4	Cities with powiat status
Gminy	169	Gminas
miejskie	35	urban
miejsko-wiejskie	58	urban-rural
wiejskie	76	rural
Miejscowości	2617	Localities
w tym miasta	93	of which towns
Sołectwa	2335	Village administrator's offices

a Stan w dniu 31 grudnia.
a As of 31 December.



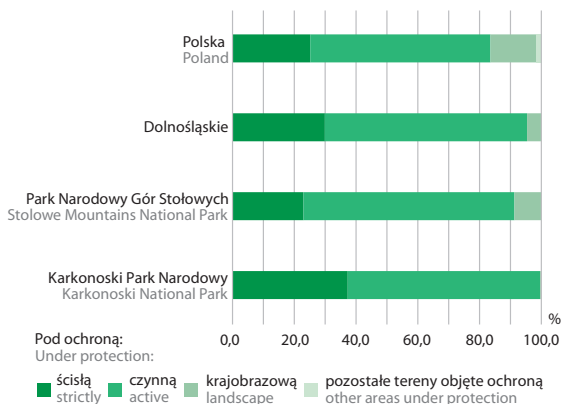
Źródło: dane Wydziału Geodezji i Kartografii Urzędu Marszałkowskiego Województwa Dolnośląskiego.
Source: data of Geodesy and Cartography Department of the Lower Silesia Marshal's Office.



Wyszczególnienie	2022	2023		Specification
	Dolnośląskie		Polska Poland	
Powierzchnia o szczególnych walorach przyrodniczych prawnie chroniona ^a w tys. ha	371,3	371,5	10105,5	Area of special nature value under legal protection ^a in thousand hectares
w % powierzchni ogólnej	18,6	18,5	32,2	in % of total area
Parki narodowe ^a w tys. ha	12,3	12,3	315,2	National parks ^a in thousand hectares
Rezerваты przyrody ^a w tys. ha	10,7	10,8	173,0	Nature reserves ^a in thousand hectares
Parki krajobrazowe ^{ab} w tys. ha	195,4	195,4	2525,0	Landscape parks ^{ab} in thousand hectares
Obszary chronionego krajobrazu ^{ab} w tys. ha	138,5	138,5	6917,3	Protected landscape areas ^{ab} in thousand hectares
Pozostałe formy ochrony przyrody ^a w tys. ha	14,5	14,5	175,0	Other forms of nature protection ^a in thousand hectares

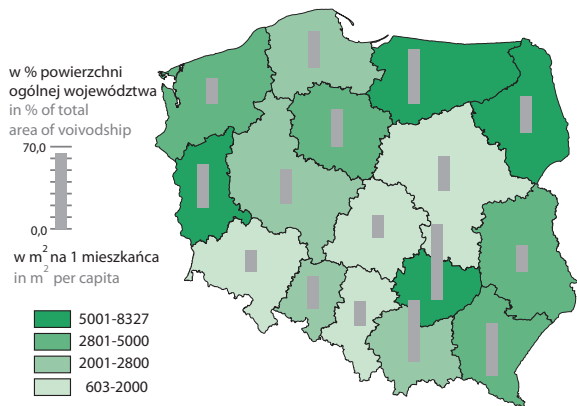
Struktura powierzchni parków narodowych^a w 2023 r.

Structure of national parks area^a in 2023



Powierzchnia o szczególnych walorach przyrodniczych prawnie chroniona^a w 2023 r.

Area of special nature value under legal protection^a in 2023



a Stan w dniu 31 grudnia. b Bez powierzchni rezerwatów przyrody, stanowisk dokumentacyjnych, zespołów przyrodniczo-krajobrazowych i użytków ekologicznych położonych na terenie parków krajobrazowych i obszarów chronionego krajobrazu.

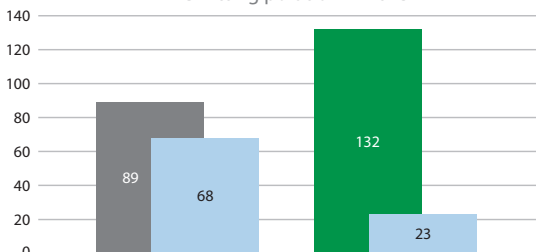
a As of 31 December. b Excluding nature reserves, documentation sites, landscape-nature complexes and ecological arable lands located within landscape parks and protected landscape areas.



Wyszczególnienie	2022	2023		Specification
	Dolnośląskie		Polska Poland	
Zanieczyszczenia zatrzymane w urządzeniach do redukcji zanieczyszczeń w % zanieczyszczeń wytworzonych:				Pollutants retained in pollutant reduction systems in % of pollutants produced:
pyłowe	99,9	99,9	99,9	particulates
gazowe (bez CO ₂)	96,2	96,4	74,1	gases (excluding carbon dioxide)
Ludność korzystająca z oczyszczalni ścieków w % ludności ogółem ^{ab}	82,7	81,5	75,9	Population connected to wastewater treatment plants in % of total population ^{ab}
Ścieki komunalne odprowadzone do oczyszczalni w ciągu roku w hm ³	122,0	123,8	1394,8	Municipal wastewater discharged into wastewater treatments plants in hm ³

Zakłady szczególnie uciążliwe dla czystości powietrza^{ac} emitujące zanieczyszczenia w 2023 r.

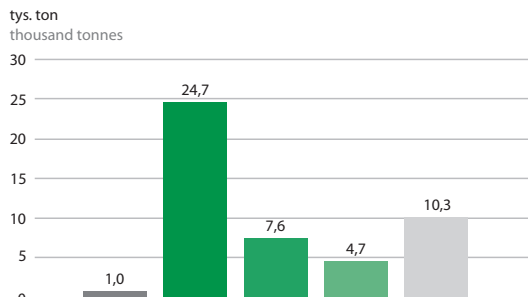
Plants of significant nuisance to air quality^{ac} emitting pollution in 2023



■ pyłowe particulates ■ gazowe gases
■ w tym wyposażone w urządzenia do redukcji zanieczyszczeń of which possessing systems to reduce the emission

Emisja zanieczyszczeń w 2023 r.

Emission of pollutants in 2023



■ pyłowych particulates ■ gazowych (bez dwutlenku węgla) gases (excluding carbon dioxide)
w tym: of which: ■ dwutlenek siarki sulphur dioxide ■ tlenek węgla carbon oxide ■ tlenki azotu nitrogen oxides

a Stan w dniu 31 grudnia. b Ludność korzystająca z oczyszczalni ścieków – dane szacunkowe, ludność ogółem – na podstawie bilansów. c Emitujące pyły, gazy lub równocześnie pyły i gazy.

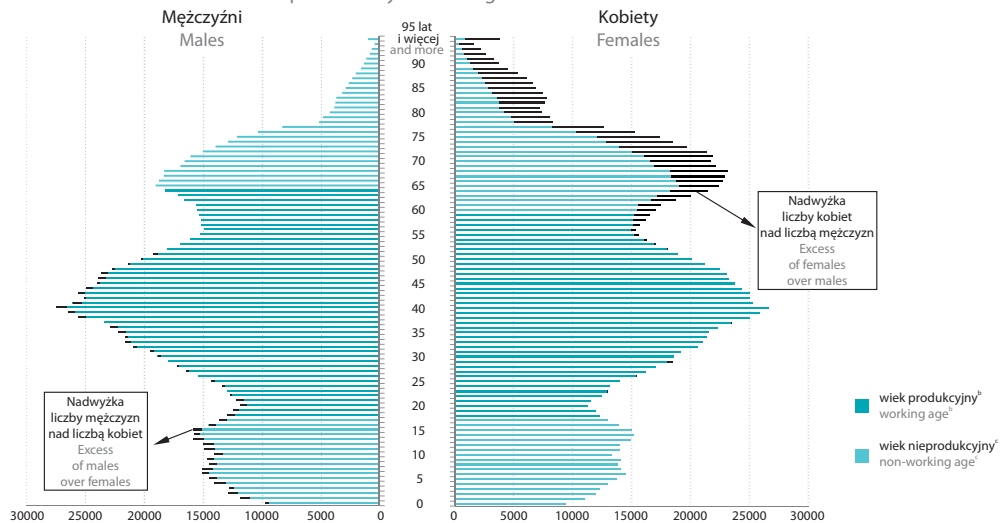
a As of 31 December. b Population connected to wastewater treatment plants – estimated data, total population – based on balances.

c Emitting particulates, gases or simultaneously particulates and gases.

Wyszczególnienie	2022	2023		Specification
	Dolnośląskie		Polska Poland	
Ludność ^a	2888033	2879271	37636508	Population ^a
Przyrost naturalny na 1000 ludności	-4,6	-4,4	-3,6	Natural increase per 1000 population
Współczynnik feminizacji ^a	108	108	107	Feminisation ratio ^a
Urodzenia żywe na 1000 ludności	7,9	6,8	7,2	Live births per 1000 population
Zgony na 1000 ludności	12,5	11,2	10,9	Deaths per 1000 population
Współczynniki:				Rates of:
dzietności ogólnej	1,199	1,060	1,158	total fertility
reprodukcji brutto	0,579	0,521	0,565	gross reproduction
dynamiki demograficznej	0,630	0,606	0,666	demographic dynamics

Ludność^a wg płci i wieku w 2023 r.

Population^a by sex and age in 2023



a Stan w dniu 31 grudnia. b Mężczyźni w wieku 18-64 lata oraz kobiety w wieku 18-59 lat. c Ludność w wieku przedprodukcyjnym (do 17 lat) oraz w wieku poprodukcyjnym czyli mężczyźni w wieku 65 lat i więcej oraz kobiety w wieku 60 lat i więcej.

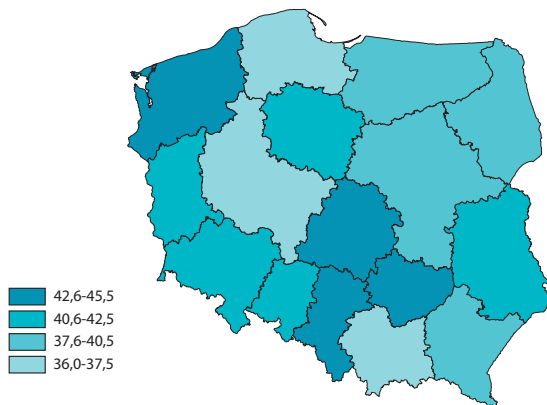
a As of 31 December. b Males aged 18-64 and females aged 18-59. c Pre-working age population (up to the age of 17) and the post-working age population, that is 65 and more for males and 60 and more for females.



Wyszczególnienie	2022	2023		Specification
	Dolnośląskie		Polska Poland	
Ludność ^a w wieku nieprodukcyjnym na 100 osób w wieku produkcyjnym	70,1	71,0	71,2	Non-working age population ^a per 100 persons of working age
Ludność ^a w wieku poprodukcyjnym na 100 osób w wieku przedprodukcyjnym	137,5	140,9	128,0	Post-working age population ^a per 100 persons of pre-working age
Ludność ^a w wieku poprodukcyjnym na 100 osób w wieku produkcyjnym	40,6	41,5	40,0	Post-working age population ^a per 100 persons of working age
Małżeństwa na 1000 ludności	4,3	4,1	3,9	Marriages per 1000 population
Rozwody na 1000 ludności	1,8	1,6	1,5	Divorces per 1000 population
Saldo migracji wewnętrznych	3695	3617	-	Net internal migration
Saldo migracji zagranicznych	-106	426	6766	Net international migration

Ludność^a w wieku poprodukcyjnym na 100 osób w wieku produkcyjnym w 2023 r.

Post-working age population^a per 100 persons of working age in 2023

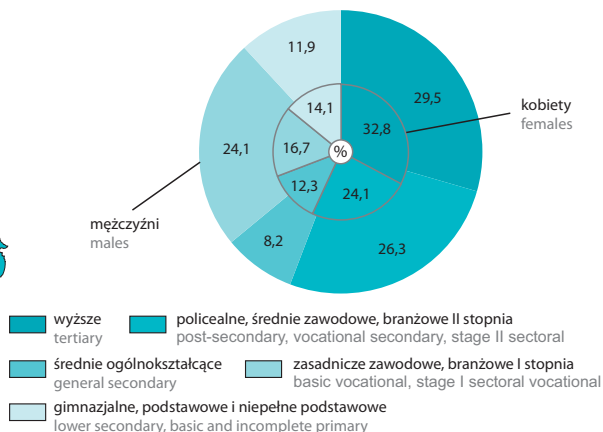


a Stan w dniu 31 grudnia. b Na podstawie Badania Aktywności Ekonomicznej Ludności (BAEL); dane dotyczą populacji w wieku 15-89 lat.

a As of 31 December. b On the Labour Force Survey (LFS) basis; the data concern population aged 15-89 years.

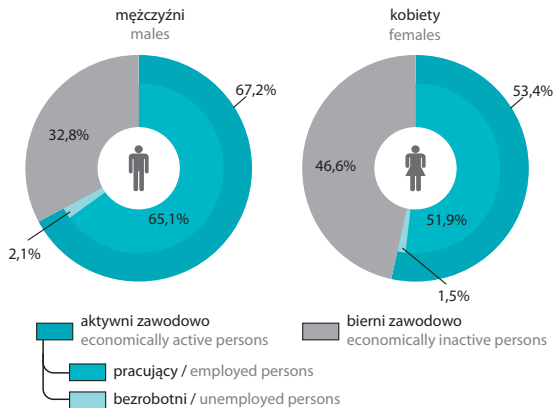
Struktura ludności według płci i poziomu wykształcenia^b w 2023 r.

Structure of population by sex and educational level^b in 2023

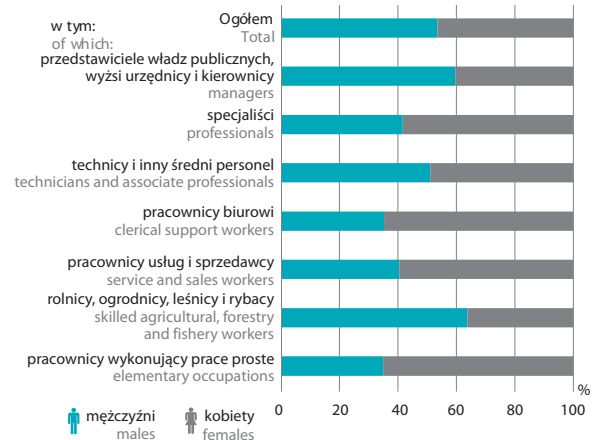


Wyszczególnienie	2022	2023		Specification
	Dolnośląskie		Polska Poland	
Współczynnik aktywności zawodowej ^{ab} w %	59,3	60,0	58,7	Activity rate ^{ab} in %
Wskaźnik zatrudnienia ^{ab} w %	57,2	58,2	57,0	Employment rate ^{ab} in %
Wskaźnik zatrudnienia osób niepełnosprawnych ^a w wieku 16-89 lat w %				Employment rate of disabled persons ^a aged 16-89 years in %
Stopa bezrobocia ^{ac} w %	22,5	23,1	18,4	Unemployment rate ^{ac} in %
Osoby w wieku 25-64 lata uczestniczące w kształceniu lub szkoleniu ^{ad} w %	3,5	3,1	2,8	Life-long learning of persons ^{ad} aged 25-64 years in %
Odsetek ludności z wykształceniem wyższym ^{ab}	11,4	11,0	8,7	Percentage of population with tertiary education ^{ab}
	28,1	31,1	29,3	

Struktura ludności w wieku 15-89 lat według aktywności ekonomicznej^a w 2023 r.
Structure of the population aged 15-89 by economic activity^a in 2023



Struktura pracujących^a według płci i grup zawodów w 2023 r.
Structure of employed persons^a by sex and occupational groups in 2023



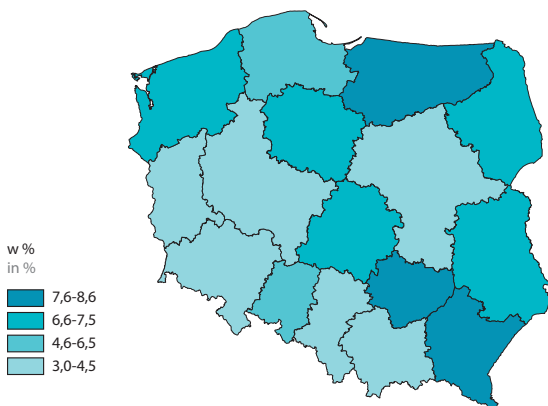
a Na podstawie Badania Aktywności Ekonomicznej Ludności (BAEL). b Dane dotyczą populacji w wieku 15-89 lat. c Dane dotyczą populacji w wieku 15-74 lat. d W ludności ogółem w tej samej grupie wieku (w okresie czterech tygodni przed badaniem).

a On the Labour Force Survey (LFS) basis. b The data concern population aged 15-89 years. c The data concern population aged 15-74 years. d In the total population at the same age group (in the period of the four weeks prior to the survey).

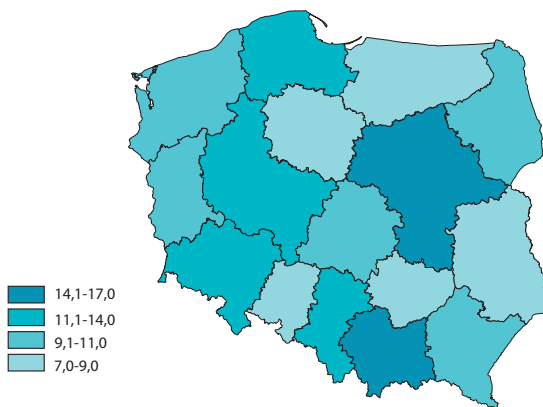


Wyszczególnienie	2022	2023		Specification
		Dolnośląskie	Polska Poland	
Bezrobotni zarejestrowani ^a ogółem w tys.	54,0	53,0	788,2	Total registered unemployed ^a persons in thousand
w tym kobiety	28,4	27,5	414,9	of which females
Z liczby ogółem:				Of total number:
dotychczas niepracujący	5,0	4,6	99,9	previously not employed
zwolnieni z przyczyn dotyczących zakładu pracy	1,8	1,9	32,0	terminated for company reasons
długotrwale bezrobotni	26,9	25,4	385,9	long-term unemployed
posiadający prawo do zasiłku	8,1	8,2	119,7	possessing benefit rights
niepełnosprawni	4,9	5,1	60,9	disabled persons
zamieszkali na wsi	20,8	20,4	364,3	living in rural areas
Stopa bezrobocia rejestrowanego ^a w %	4,5	4,4	5,1	Registered unemployment rate ^a in %

Stopa bezrobocia rejestrowanego^a w 2023 r.
Registered unemployment rate^a in 2023



**Nowo utworzone miejsca pracy
na 1000 ludności w 2023 r.**
Newly created jobs per 1000 persons in 2023





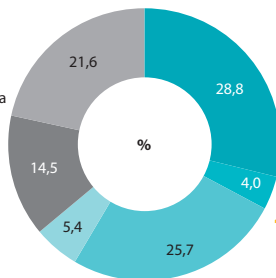
a Stan w dniu 31 grudnia. a As of 31 December.

Źródło: dane Ministerstwa Rodziny, Pracy i Polityki Społecznej. Source: data of the Ministry of Family, Labour and Social Policy.

Wyszczególnienie	2022	2023		Specification
	Dolnośląskie		Polska Poland	
Przeciętna liczba osób w gospodarstwie domowym	2,41	2,36	2,43	Average number of persons in a household
Przeciętny miesięczny dochód rozporządzalny na 1 osobę w gospodarstwach domowych w zł w tym:	2350,85	2739,90	2678,30	Average monthly available income per capita in households in PLN of which:
z pracy najemnej	1321,59	1456,94	1491,28	from hired work
z pracy na własny rachunek	224,83	237,52	270,76	from self-employment
ze świadczeń z ubezpieczeń społecznych	666,31	821,45	791,57	from social insurance benefits
Odsetek gospodarstw domowych oceniających swoją sytuację finansową jako:				Percentage of households assessing their material situation as:
dobrą i raczej dobrą	52,2	56,5	54,0	good and rather good
przeciętną	42,0	37,8	41,1	average
złą i raczej złą	5,8	5,7	4,9	bad and rather bad

Struktura przeciętnych miesięcznych wydatków na osobę w gospodarstwach domowych w 2023 r.
Structure of average monthly expenditures in households per capita in 2023

-  żywność, napoje, wyroby tytoniowe^a
food, beverages and tobacco
-  odzież i obuwie
clothing and footwear
-  wyposażenie i użytkowanie mieszkania lub domu, nośniki energii^a
furnishing and routine maintenance of the house, fuels
-  zdrowie
health
-  transport i łączność
transport and communication
-  pozostałe wydatki na towary i usługi
other expenditures on goods and services



Odsetek gospodarstw domowych wyposażonych^a w niektóre przedmioty trwałego użytkowania w 2023 r.
Percentage of households equipped^a with selected durable goods in 2023

-  telefon komórkowy
mobile phone **98,9%**
-  samochód osobowy (bez wynajmowanych)
passenger car (without rented) **70,0%**
-  zmywarka do naczyń
dishwasher **59,6%**
-  rower (bez dziecięcego)
bicycle (excluding children's) **56,6%**
-  drukarka
printer **42,2%**
-  robot sprząający
cleaning robot **13,4%**

^a Opracowano na podstawie stanu w końcu poszczególnych kwartałów.
^a Compiled on the basis of data at the end of individual quarters.

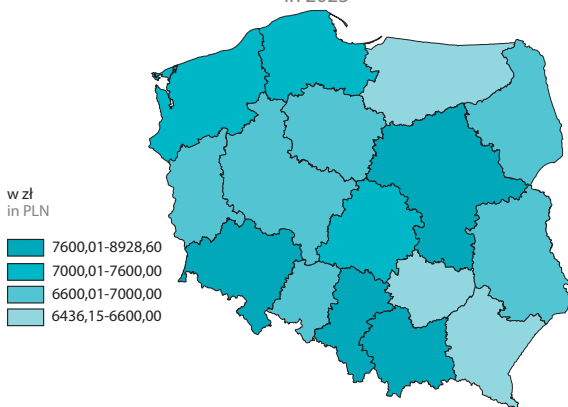


WYNAGRODZENIA. ŚWIADCZENIA SPOŁECZNE WAGES AND SALARIES. SOCIAL BENEFITS

Wyszczególnienie	2022	2023		Specification
		Dolnośląskie	Polska Poland	
Przeciętne miesięczne wynagrodzenie brutto ^a w zł	6945,01	7850,30	7595,30	Average monthly gross wages and salaries ^a in PLN
Przeciętna miesięczna emerytura i renta z pozarolniczego systemu ubezpieczeń społecznych brutto w zł	2838,88	3331,92	3364,38	Average monthly gross retirement and pension from non-agricultural social security system in PLN
emerytura	2915,84	3425,24	3492,87	retirement pension
renta z tytułu niezdolności do pracy	2415,74	2800,40	2691,60	disability pension
renta rodzinna	2615,21	3034,91	3010,13	survivors pension
Przeciętna miesięczna emerytura i renta rolników indywidualnych brutto w zł	1543,12	1899,54	1847,27	Average monthly gross farmers retirement pay and pension in PLN

Przeciętne miesięczne wynagrodzenie brutto^a w 2023 r.

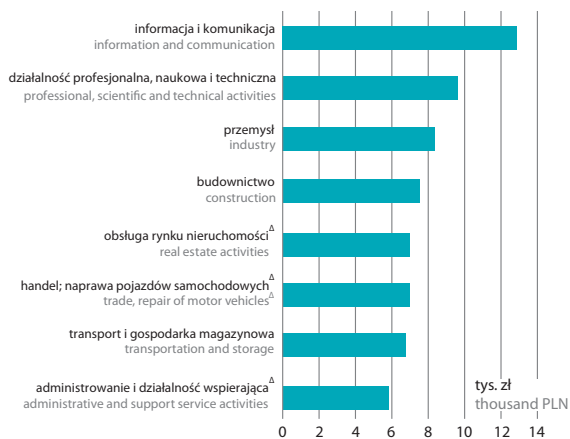
Average monthly gross wages and salaries^a
in 2023



^a Bez podmiotów gospodarczych o liczbie pracujących do 9 osób.
^a Excluding economic entities employing up to 9 persons.

Przeciętne miesięczne wynagrodzenie brutto^a według wybranych sekcji w 2023 r.

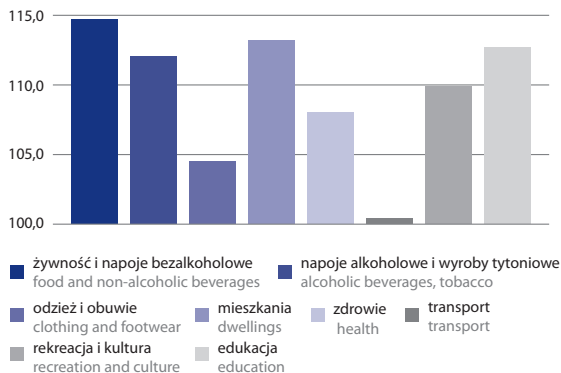
Average monthly gross wages and salaries^a
by selected sections in 2023



Wyszczególnienie	2022	2023		Specification
		Dolnośląskie	Polska Poland	
Ceny detaliczne niektórych towarów żywnościowych w zł:				Retail prices of some food stuffs in PLN:
chleb pszenno-żytni za 0,5 kg	4,26	5,06	4,82	wheat-rye bread per 0,5 kg
mięso wieprzowe bez kości (schab) za 1 kg	21,04	25,18	25,73	pork meat boneless (centre) per 1 kg
boczek wędzony za 1 kg	30,87	34,68	36,03	smoked bacon per 1 kg
kielbasa wędzona za 1 kg	24,85	28,65	28,14	smoked sausage per 1 kg
filety z morszczuka mrożone za 1 kg	35,46	43,10	39,09	fillets of hake, frozen per 1 kg
jogurt owocowy za 150 g	1,59	1,95	1,97	fruit yoghurt per 150 g
ser dojrzewający za 1 kg	30,34	31,89	32,06	ripening cheese per 1 kg
cukier biały kryształ za 1 kg	5,19	6,73	6,13	white sugar, crystallized per 1 kg
sok jabłkowy za 1 l	4,09	4,57	4,55	apple juice per 1 l
czekolada mleczna za 100 g	4,09	4,48	4,59	milk chocolate per 100g

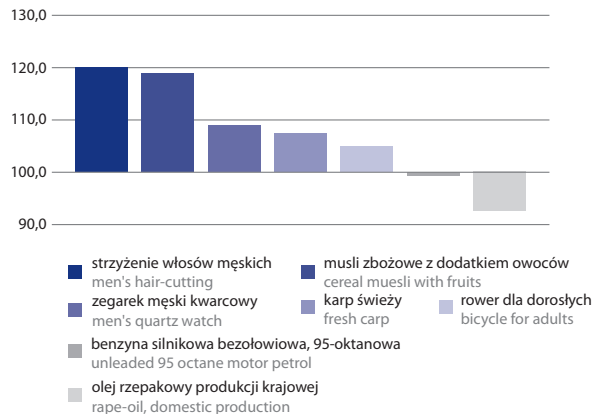
Wskaźniki cen towarów i usług konsumpcyjnych w 2023 r. (rok poprzedni = 100)

Price indices of consumer goods and services in 2023 (previous year = 100)



Wskaźniki cen wybranych towarów i usług konsumpcyjnych w 2023 r. (rok poprzedni = 100)

Price indices of selected consumer goods and services in 2023 (previous year = 100)

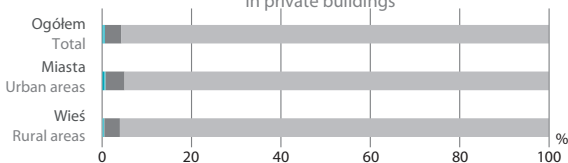




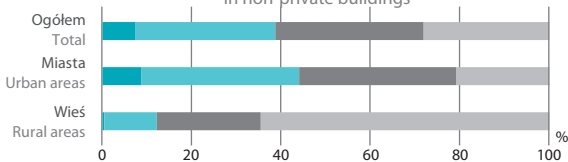
Wyszczególnienie	2022	2023		Specification
	Dolnośląskie		Polska Poland	
Mieszkania oddane do użytkowania w tym:	22130	19854	221259	Dwellings completed of which:
indywidualne	6199	5728	79365	private
spółdzielcze	21	95	1006	cooperative
przeznaczone na sprzedaż lub wynajem	15700	13472	137583	for sale or rent
Przeciętna powierzchnia użytkowa 1 mieszkania w m ² w tym:	86,4	85,9	90,0	Average useful floor area of 1 dwelling in m ² of which:
indywidualne	141,2	140,4	141,6	private
spółdzielcze	62,6	50,1	54,5	cooperative
przeznaczone na sprzedaż lub wynajem	65,3	64,6	61,5	for sale or rent
Mieszkania oddane do użytkowania na 1000 ludności	7,7	6,9	5,9	Dwellings completed per 1000 population

Struktura mieszkań oddanych do użytkowania według liczby izb w 2023 r.

Structure of dwellings completed by number of rooms in 2023
w budynkach indywidualnych
in private buildings



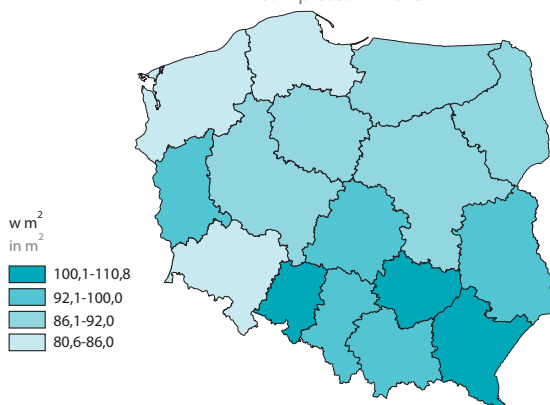
w budynkach poza indywidualnymi
in non-private buildings



Liczba izb:
Number of rooms: ■ 1 ■ 2 ■ 3 ■ 4 i więcej / 4 and more

Przeciętna powierzchnia użytkowa mieszkania oddanego do użytkowania w 2023 r.

Average useful floor area of dwelling completed in 2023





Wyszczególnienie	2022/23	2023/24		Specification
	Dolnośląskie		Polska Poland	
Wychowanie przedszkolne ^a :				Pre-primary education ^a :
przedszkola	938	949	13888	nursery schools
oddziały przedszkolne przy szkołach podstawowych	366	362	7218	pre-primary sections of primary schools
punkty przedszkolne	176	168	1362	pre-primary points
Dzieci:				Children:
w przedszkolach	96638	94905	1228695	in nursery schools
w punktach przedszkolnych i zespołach wychowania przedszkolnego	3325	3012	23296	in pre-primary sections and pre-primary points
w oddziałach przedszkolnych przy szkołach podstawowych	12750	12130	260026	in pre-primary sections of primary schools
Dzieci w przedszkolach na:				Children in nursery schools per:
1 przedszkole	103	100	88	1 nursery school
1 oddział	22	21	20	1 section
Uczniowie w szkołach ^a :				Pupils and students in schools ^a :
podstawowych	231282	222574	3008403	primary
ponadpodstawowych ^b	122362	134900	1902602	post-primary ^b
policealnych	23656	24020	243129	post-secondary
Zdawalność matur:				Pass rates of the matura exam:
w %	90,8	82,6	84,1	in %
w stosunku do średniej krajowej	99,7	98,2	100,0	in relation to the national average

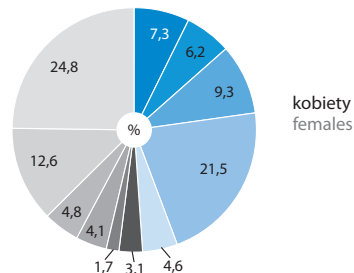
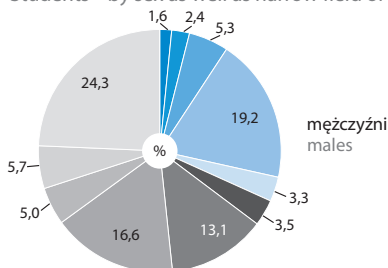
a Stan na początku roku szkolnego. b Bez uczniów w szkołach artystycznych dających uprawnienia zawodowe, realizujących wyłącznie kształcenie artystyczne.

a As of the beginning of the school year. b Excluding students in art schools leading to professional certification, providing art education only.



Studenci^{ab} według płci oraz podgrup kierunków studiów klasyfikacji ISCED-F 2013 w roku akademickim 2023/24

Students^{ab} by sex as well as narrow field of ISCED-F 2013 in the 2023/24 academic year

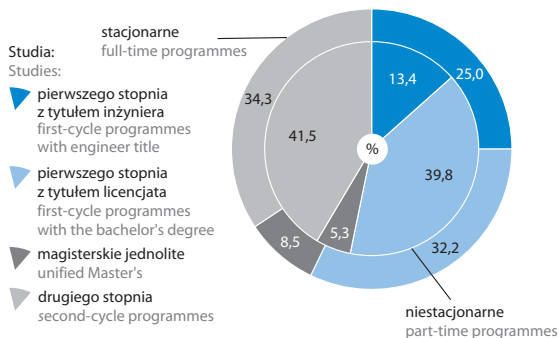


Podgrupa kierunków studiów:
Subgroups of fields of studies:

- pedagogiczna / teacher training and education science
- językowa / languages
- społeczna / social and behavioural science
- biznesu i administracji / business and administration
- prawna / law
- matematyczna, fizyczna i statystyczna / mathematics, physical science and statistics
- technologii teleinformatycznych / information and communication technologies (ICTs)
- inżynierijno-techniczna / engineering and engineering trades
- architektury i budownictwa / architecture and building
- medyczna / health
- pozostałe / others

Absolwenci^{bc} uczelni według form studiów z roku akademickiego 2022/23

Graduates^{bc} of higher education by study in the 2022/23 academic year

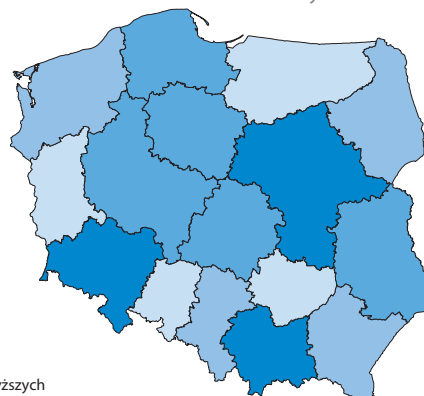


Studia:
Studies:

- stacjonarne / full-time programmes
- niestacjonarne / part-time programmes
- pierwszego stopnia z tytułem inżyniera / first-cycle programmes with engineer title
- pierwszego stopnia z tytułem licencjata / first-cycle programmes with the bachelor's degree
- magisterskie jednolite / unified Master's
- drugiego stopnia / second-cycle programmes

Studenci^{bd} na 10 tys. ludności w roku akademickim 2023/24

Students^{bd} per 10 thousand population in the 2023/24 academic year



a Stan w dniu 30 listopada. b Bez cudzoziemców. c Osoby, które uzyskały dyplomy ukończenia studiów wyższych w okresie od 1 stycznia do 31 grudnia 2023 r. d Stan w dniu 31 grudnia.

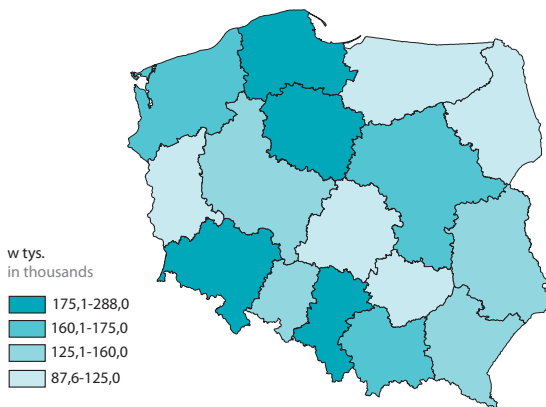
a As of 30 November. b Without foreigners. c Persons who obtained higher education diplomas between 1 January and 31 December 2023. d As of 31 December.



Wyszczególnienie	2022	2023		Specification
		Dolnośląskie	Polska Poland	
Przychodnie ^a	1608	1666	23460	Out-patient departments ^a
Praktyki lekarskie ^{ab} :				Medical practices ^{ab} :
miasta	299	259	2342	urban areas
wieś	41	32	832	rural areas
Zakłady przyrodolecnicze i przychodnie uzdrowiskowe ^a	11	10	28	Health natural healing centres and health resort outpatient units ^a
Kuracjusze leczenia w trybie ambulatoryjnym	24024	25082	49990	Patients in outpatient procedure
Apteki ogólnodostępne ^a	902	885	11473	Generally available pharmacies ^a
Placówki stacjonarnej pomocy społecznej z filiami ^a	146	151	2189	Stationary social welfare facilities including branches ^a
w tym domy pomocy społecznej	65	67	904	of which social welfare homes

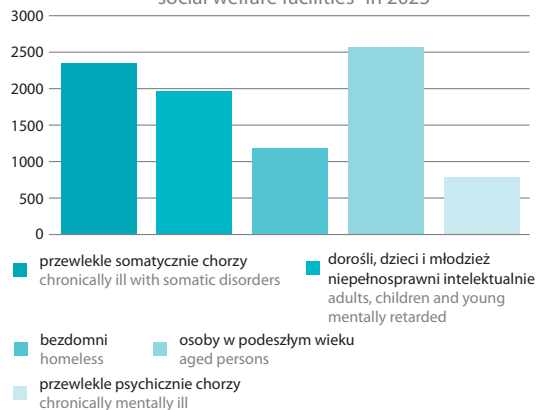
Liczba osób przypadająca na szpitalny oddział ratunkowy^a w 2023 r.

Number of people per hospital emergency ward^a in 2023



Mieszkańcy placówek stacjonarnej pomocy społecznej^a w 2023 r.

Residents of stationary social welfare facilities^a in 2023



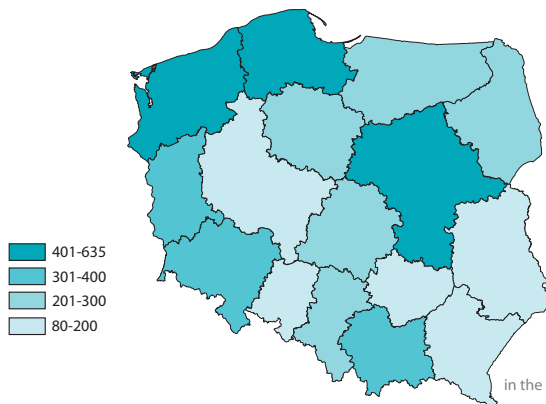
^a Stan w dniu 31 grudnia. ^b Dane obejmują praktyki, które podpisały kontrakty z Narodowym Funduszem Zdrowia lub z przychodniami.
a As of 31 December. b Data concern medical practices that have signed contract with National Health Fund or with out-patients departments.



Wyszczególnienie	2022	2023		Specification
		Dolnośląskie	Polska Poland	
Zwiedzający muzea na 10 tys. ludności	6475	7959	11226	Museum visitors per 10 thousand population
Widzowie i słuchacze w teatrach i instytucjach muzycznych na 1000 ludności	311	367	325	Audience in theatres and music institutions per 1000 population
Widzowie w kinach stałych na 1000 ludności	1322	1591	1319	Audience in indoor cinemas per 1000 population
Ludność na 1 miejsce:				Population per one seat:
w teatrach i instytucjach muzycznych ^a	318	315	367	in theaters and music institutions ^a
w kinach stałych ^a	89	89	126	in indoor cinemas ^a
Turyści korzystający z noclegów na 1000 ludności	1291	1456	961	Tourists accommodated per 1000 population
Stopień wykorzystania miejsc noclegowych w %	38,8	40,5	40,5	Occupancy rate of bed places in %

Widzowie i słuchacze w teatrach i instytucjach muzycznych na 1000 ludności w 2023 r.

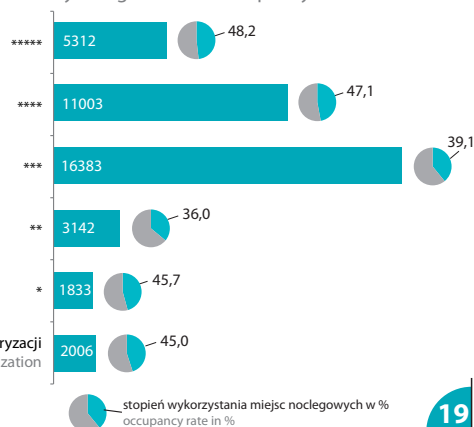
Audience in theatres and music institutions per 1000 population in 2023



a Stan w dniu 31 grudnia. b Stan w dniu 31 lipca.
a As of 31 December. b As of 31 July.

Miejsca noclegowe^b w hotelach według kategorii i stopień ich wykorzystania w 2023 r.

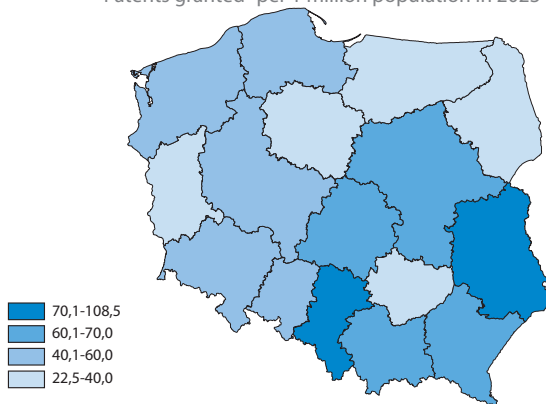
Number of beds^b in hotels by categories and occupancy rate in 2023





Wyszczególnienie	2022	2023		Specification
	Dolnośląskie		Polska Poland	
Odsetek przedsiębiorstw ^a :				Percentage of total enterprises ^a :
posiadających szerokopasmowy dostęp do Internetu	98,4	98,0	98,7	having broadband access to the Internet
w tym do stałego łącza szerokopasmowego	84,9	85,5	83,7	of which having permanent access to a broadband Internet
w tym do Internetu o prędkości 30-100 Mbit/s	25,2	21,0	21,1	of which having Internet access at a speed 30-100 Mbit/s
Odsetek patentów przyznanych przedsiębiorstwom i osobom fizycznym przez Urząd Patentowy Rzeczypospolitej Polskiej	56,5	34,9	46,0	Percentage of patents granted to enterprises and natural persons by the Patent Office of the Republic of Poland
Zgłoszenia wynalazków ^b na 1 mln mieszkańców	60,5	130,1	104,7	Patent applications ^b per 1 million population

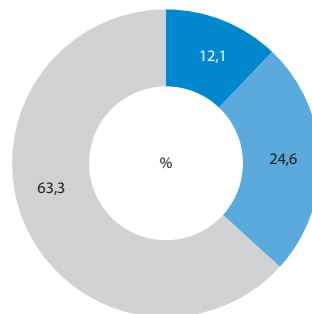
Udzielone patenty^b na 1 mln mieszkańców w 2023 r.
 Patents granted^b per 1 million population in 2023



Źródło: dane Urzędu Patentowego Rzeczypospolitej Polskiej.
 Source: data of the Patent Office of the Republic of Poland.

Struktura nakładów na działalność innowacyjną^c według liczby pracujących w 2022 r.

Structure of expenditures on innovation activity^c by number of employed persons in 2022



10-49 pracujących employed persons
 50-249
 250 pracujących i więcej and more

a Przedsiębiorstwa sektora niefinansowego, w których liczba pracujących przekracza 9 osób. Stan w styczniu. b Zgłoszone w Urzędzie Patentowym Rzeczypospolitej Polskiej.
 c Przedsiębiorstwa, w których liczba pracujących przekracza 9 osób.

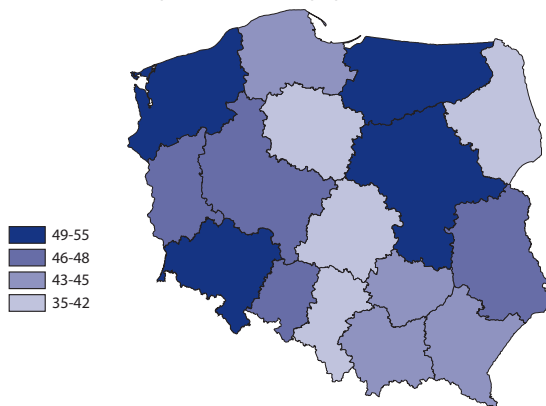
a Non-financial sector enterprises with more than 9 persons employed. As of January. b Filled at the Patent Office of the Republic of Poland. c Enterprises with more than 9 persons employed.



Wyszczególnienie	2022	2023		Specification
		Dolnośląskie	Polska Poland	
Podmioty w rejestrze REGON ^a na 10 tys. ludności	1479	1533	1368	Entities in the REGON register ^a per 10 thousand population
Podmioty w rejestrze REGON ^a na 10 tys. ludności w wieku produkcyjnym	2517	2622	2343	Entities in the REGON register ^a per 10 thousand population of working age
Fundacje, stowarzyszenia i organizacje społeczne ^a na 10 tys. ludności	46	49	46	Foundations, associations and social organizations ^a per 10 thousand population
Przychody netto ze sprzedaży produktów (wyrobów i usług) w mln zł ^b	257949,6	280842,9	3102733,3	Net revenues from sales products (goods and services) in million PLN ^b
Wskaźnik rentowności sprzedaży ^b w %	6,6	4,7	5,5	Sales profitability indicator ^b in %
Wskaźnik poziomu kosztów ^b w %	93,7	95,5	94,6	Cost level indicator in % ^b

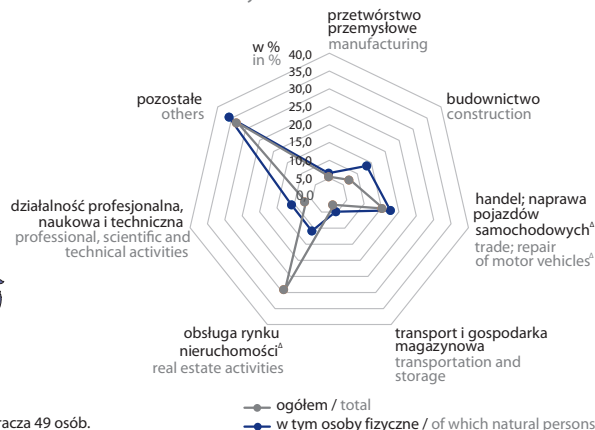
Fundacje, stowarzyszenia i organizacje społeczne na 10 tys. ludności^a w 2023 r.

Foundations, associations and social organizations per 10 thousand population^a in 2023



Struktura podmiotów gospodarki narodowej^a według wybranych sekcji w 2023 r.

Structure of entities of the national economy^a by selected sections in 2023

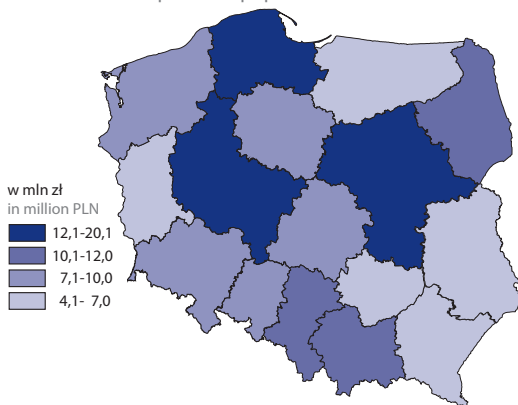


a Stan w dniu 31 grudnia. b Przedsiębiorstwa, w których liczba pracujących przekracza 49 osób.
a As of 31 December. b Enterprises with more than 49 employees.

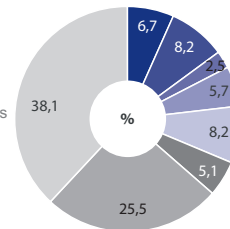
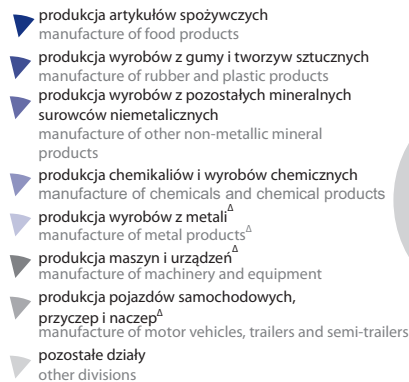


Wyszczególnienie	2022	2023		Specification
		Dolnośląskie	Polska Poland	
Produkcja sprzedana ^{ab} przemysłu w mln zł w tym:	235076,5	250847,0	2463515,7	Sold production ^{ab} of industry in million PLN of which:
przetwórstwo przemysłowe	195757,5	209563,1	2028338,9	manufacturing
dostawa wody; gospodarowanie ściekami i odpadami; rekultywacja ^Δ	5234,9	5502,2	57373,9	water supply; sewerage, waste management and remediation activities
Produkcja sprzedana ^{ab} budownictwa w mln zł w tym:	23570,6	26952,8	417833,6	Sold production ^{ab} of construction in million PLN of which:
produkcja budowlano-montażowa	10397,8	11891,2	161927,9	construction and assembly production
Dynamika produkcji sprzedanej budownictwa ^b (rok poprzedni = 100)	135,3	114,3	106,4	Indices of sold production of construction ^b (previous year = 100)

Produkcja sprzedana budownictwa^b na 1000 ludności w 2023 r.
Sold production of construction^b per 1000 population in 2023



Struktura produkcji sprzedanej przetwórstwa przemysłowego według wybranych działów^{ab} w 2023 r.
Structure of sold production of manufacturing by selected divisions^{ab} in 2023



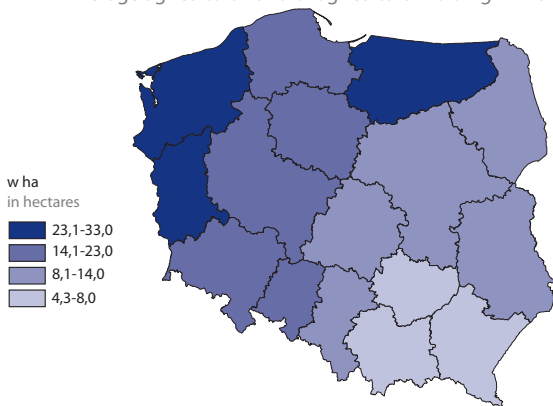
a Dane dotyczą podmiotów gospodarczych, w których liczba pracujących przekracza 9 osób. b W cenach bieżących.
a Data concern economic entities employing more than 9 persons. b In current prices.



Wyszczególnienie	2022	2023		Specification
	Dolnośląskie		Polska Poland	
Pogłowie zwierząt gospodarskich w szt. na 100 ha użytków rolnych ^a :				Livestock in heads per 100 hectares of agricultural land ^a :
bydło	11,9	11,7	42,8	cattle
trzoda chlewna	18,6	15,9	66,8	pigs
Pozyskanie drewna (grubizny) w m ³ na 100 ha powierzchni lasów				Removals (large timber) in m ³ per 100 hectares of forest areas
publicznych	586,7	552,1	514,4	public
prywatnych	67,7	52,7	66,7	private
Skup zwierzyny łownej w tonach	1468,0	1580,0	11268,0	Procurement of game animals in tonnes
w tym dziki	379,0	424,0	2864,0	of which wild boars

Średnia powierzchnia gruntów rolnych w gospodarstwie rolnym^b w 2023 r.

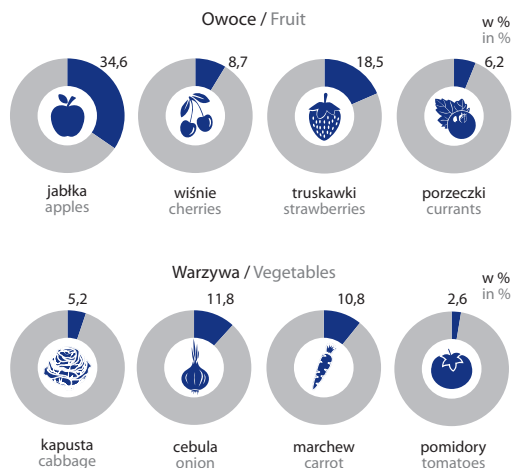
Average agricultural land of agricultural holding^b in 2023



a Stan w grudniu. b Dane Agencji Restrukturyzacji i Modernizacji Rolnictwa.
a As of December. b Data of Agency for Restructuring and Modernisation of Agriculture.

Skup wybranych owoców i warzyw gruntowych w 2023 r.

Procurement of selected fruit and ground vegetables in 2023

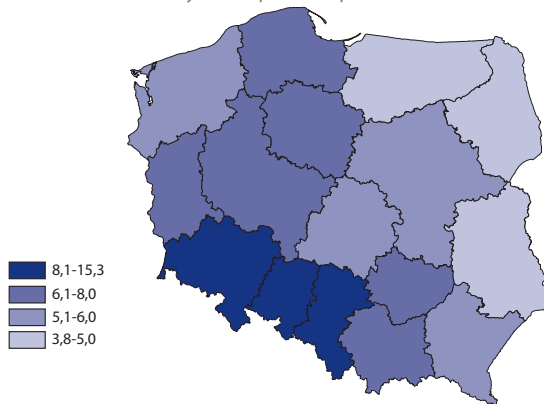




Wyszczególnienie	2022	2023		Specification
		Dolnośląskie	Polska Poland	
Drogi ekspresowe i autostrady ^a na 1000 km ²	21,9	23,7	16,2	Expressways and motorways ^a per 1000 km ²
Odsetek długości dróg publicznych o nawierzchni twardej ulepszonej ^a	80,5	79,9	69,9	Percentage of improved hard surface public roads ^a
Przewozy pasażerów ^b w mln osób	200,7	229,6	3246,8	Transport of passengers ^b in million persons
Pasażerowie (przyjazdy, wyjazdy, tranzyt) w portach lotniczych w tys.	2872,5	3884,9	52201,7	Passenger (arrivals, departures, transit) at airport in thousand
Wypadki drogowe na 100 tys. ludności	64,6	62,2	55,5	Road traffic accidents per 100 thousand population
Ofiary śmiertelne wypadków drogowych na 100 tys. ludności	4,8	4,2	5,0	Fatalities of road traffic casualties per 100 thousand population


Linie kolejowe eksploatowane^a na 100 km² w 2023 r.

Railway lines operated^a per 100 km² in 2023



Wybrane pojazdy samochodowe^{ac} według grup wieku w 2023 r.

Selected registered road vehicles^{ac} by age groups in 2023



a Stan w dniu 31 grudnia. b Dane dotyczą przedsiębiorstw i zakładów komunikacji miejskiej,

w których liczba pracujących przekracza 9 osób. c Łącznie z pojazdami posiadającymi pozwolenia czasowe (na okres 30 dni) wydane w końcu roku.

a As of 31 December. b Data concern urban transport enterprises and companies, employing more than 9 persons.

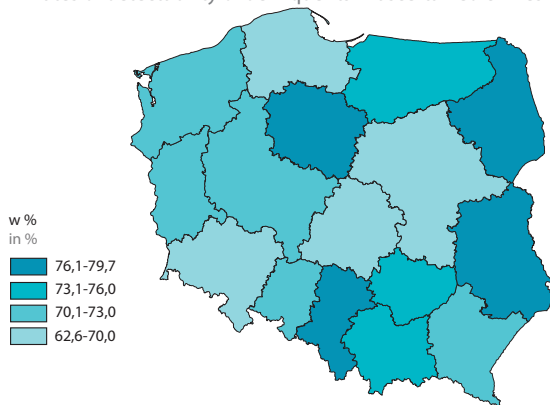
c Including road vehicles having temporary permissions (for the period of 30 days) issued at the end of the year.



Wyszczególnienie	2022	2023		Specification
	Dolnośląskie		Polska Poland	
Przestępstwa stwierdzone ogółem ^a :	83954	79302	792014	Total ascertained crimes ^a :
o charakterze kryminalnym w tym:	56601	53760	466241	criminal of which:
zabójstwo	40	59	559	homicide
udział w bójce lub pobiciu	198	209	2452	participation in violence or assault
zgwałcenie	111	110	1040	rape
rozbój, kradzież rozbójnicza, wymuszenie rozbójnicze	488	486	3942	robbery, theft with assault, criminal coercion
kradzież rzeczy	17921	16299	117477	property theft
o charakterze gospodarczym	16160	14508	225979	economic
drogowe	6451	5700	60932	road

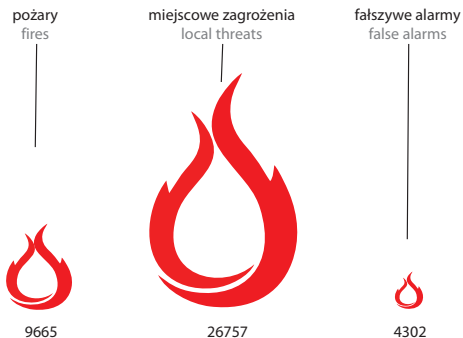
Wskaźniki wykrywalności sprawców przestępstw stwierdzonych^a w 2023 r.

Rates of detectability of delinquents in ascertained crimes^a in 2023



Zarejestrowana działalność Państwowej Straży Pożarnej w 2023 r.

Registered activity of the State Fire Services in 2023



Źródło: dane Komendy Wojewódzkiej Państwowej Straży Pożarnej we Wrocławiu.
Source: data of the Voivodship State Fire Headquarters in Wrocław.

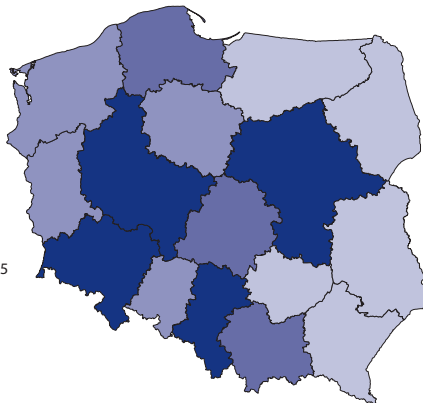
^a W zakończonych postępowaniach przygotowawczych. ^a In completed preparatory proceedings.
Źródło: dane Komendy Głównej Policji. Source: data of the National Police Headquarters.




Wyszczególnienie	2020	2021		Specification
		Dolnośląskie	Polska Poland	
Produkt krajowy brutto na 1 mieszkańca w zł (ceny bieżące)	67104	76748	69263	Gross domestic product per capita in PLN (current prices)
Produkcja globalna w mln zł	434151	521132	5448183	Gross output in million PLN
Zużycie pośrednie w mln zł	261823	327371	3158502	Intermediate consumption in million PLN
Wartość dodana brutto w mln zł	172328	193761	2289681	Gross value added in million PLN
Koszty związane z zatrudnieniem w mln zł	82441	89622	1032164	Compensation of employees in million PLN
Nadwyżka operacyjna brutto w mln zł	92691	101860	1242627	Gross operating surplus in million PLN
Dochody pierwotne brutto na 1 mieszkańca w zł	42489	44800	42444	Gross primary income per capita in PLN
Dochody do dyspozycji brutto, (rok poprzedni = 100)	104,6	98,8	98,3	Gross disposable income, (previous year = 100)

PKB na 1 mieszkańca w relacji do średniej krajowej^a w 2021 r.

GDP per capita in relation to national average^a in 2021



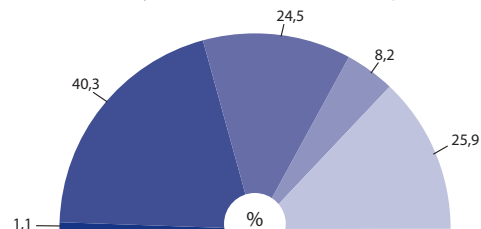
w %
in %



a Polska = 100.
a Poland = 100.

Wartość dodana brutto według rodzajów działalności (ceny bieżące) w 2021 r.

Gross value added by kinds of activities (current prices) in 2021



- ▲ rolnictwo, leśnictwo, łowiectwo i rybactwo
agriculture, forestry and fishing
- ▲ przemysł i budownictwo
industry and construction
- ▲ handel; naprawa pojazdów samochodowych^Δ; transport i gospodarka magazynowa; zakwaterowanie i gastronomia^Δ; informacja i komunikacja
trade; repair of motor vehicles^Δ; transportation and storage; accommodation and catering^Δ; information and communication
- ▲ działalność finansowa i ubezpieczeniowa; obsługa rynku nieruchomości^Δ
financial and insurance activities; real estate activities^Δ
- ▲ pozostałe usługi
other services

**DOLNOŚLĄSKI OŚRODEK BADAŃ REGIONALNYCH
INFORMATORIUM STATYSTYCZNE**

ul. Oławska 31

50-950 Wrocław

Tel.: (+ 48) 71 3716 314, 71 3716 320,
71 3716 362, 71 3716 455

e-mail: sekretariatuswro@stat.gov.pl

