Działalność gospodarcza mikroprzedsiębiorstw[1] w województwie dolnośląskim w 2016 r.

30.03.2018 r.

105,6

Wskaźnik dynamiki liczby mikroprzedsiębiorstw

W województwie dolnośląskim w końcu 2016 r. działało 161,8 tys. mikroprzedsiębiorstw, czyli o 5,6% więcej niż w 2015 r. (oraz o 17,3% więcej niż w 2011 r.). W przedsiębiorstwach tych pracowało 306,4 tys. osób, tj. o 1,3% więcej w porównaniu do sytuacji sprzed roku. Przychody netto z całokształtu działalności kształtowały się na poziomie 72515 mln zł (o 3,6% więcej), a nakłady na środki trwałe na poziomie 1694 mln zł (o 21,6% więcej).

Rok 2016 był kolejnym rokiem, w którym zwiększeniu uległa liczba mikroprzedsiębiorstw oraz wielkość przychodów netto z całokształtu działalności (o 3,6%)

Stan i struktura mikroprzedsiębiorstw

Przedstawione w niniejszym opracowaniu informacje dotyczą 161,8 tys. aktywnych w 2016 r. dolnośląskich przedsiębiorstw o liczbie pracujących do 9 osób.

W przeliczeniu na 1000 Dolnoślązaków przypadało 56 mikroprzedsiębiorstw, plasując dolnośląskie na 5. miejscu wśród województw, przy przeciętnej wielkości w kraju wynoszącej 52 podmioty (tj. o 4 mniej niż na Dolnym Śląsku). Najwyższy poziom tego wskaźnika odnotowano w województwie mazowieckim (70 podmiotów), a najniższy w podkarpackim (37).

Pod względem średniej liczby mikroprzedsiębiorstw w przeliczeniu na 1000 mieszkańców województwo dolnośląskie z wielkością 56 jednostek plasowało się na 5. miejscu w kraju

Wykres 1. Liczba mikroprzedsiębiorstw w przeliczeniu na 1000 mieszkańców
Stan w dniu 31 XII

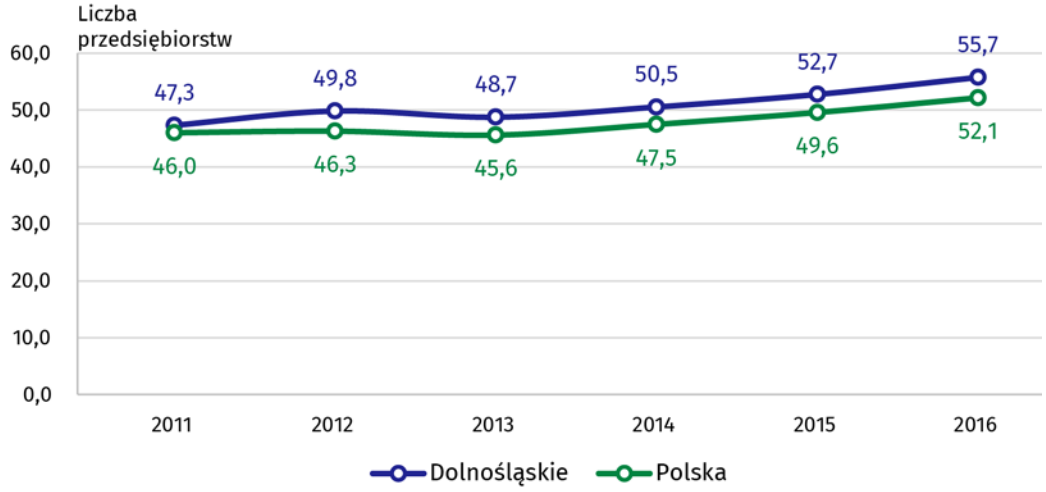

Podobnie, jak w skali całego kraju, również w województwie dolnośląskim, najwięcej mikroprzedsiębiorstw prowadziło działalność w sekcji handel; naprawa pojazdów samochodowych (23,3% ogółu podmiotów). Drugą pod względem wielkości sekcją, w większości województw i przeciętnie w kraju, było budownictwo, natomiast w dolnośląskim (oraz w łódzkim, mazowieckim, śląskim i wielkopolskim) – działalność profesjonalna, naukowa i techniczna (14,0%).

W ogólnej liczbie mikroprzedsiębiorstw niezmiennie największy udział stanowiły podmioty, których rodzaj prowadzonej działalności związany był z sekcją handel; naprawa pojazdów samochodowych

Dynamika wzrostu liczby mikroprzedsiębiorstw zajmujących się działalnością profesjonalną, naukową i techniczną (wskaźnik dynamiki na poziomie 112,2) była zdecydowanie większa niż dynamika liczby wszystkich pozostałych podmiotów. W efekcie od trzech lat notuje się m.in. mniej mikroprzedsiębiorstw związanych z budownictwem niż związanych z działalnością naukową i techniczną.

[1] Podstawowym źródłem prezentowanych danych jest roczne reprezentacyjne badanie przedsiębiorstw o liczbie pracujących do 9 osób realizowane na formularzu SP-3 Sprawozdanie o działalności gospodarczej przedsiębiorstw. Przedstawione informacje dotyczą przedsiębiorstw aktywnych, tj. prowadzących działalność gospodarczą w okresie sprawozdawczym w 2016 r.

Wykres 2. Mikroprzedsiębiorstwa na 100 tys. mieszkańców w 2016 r. Województwo dolnośląskie na tle kraju i pozostałych województw

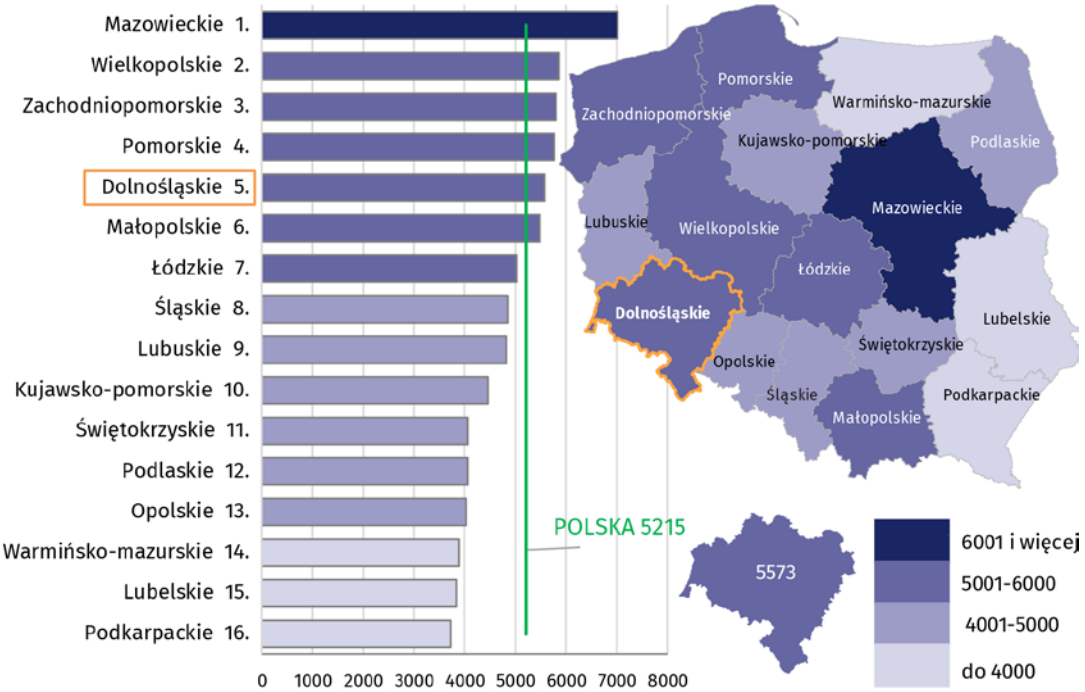

Wykres 3. Mikroprzedsiębiorstwa według wybranych sekcji PKD oraz województw w 2016 r.

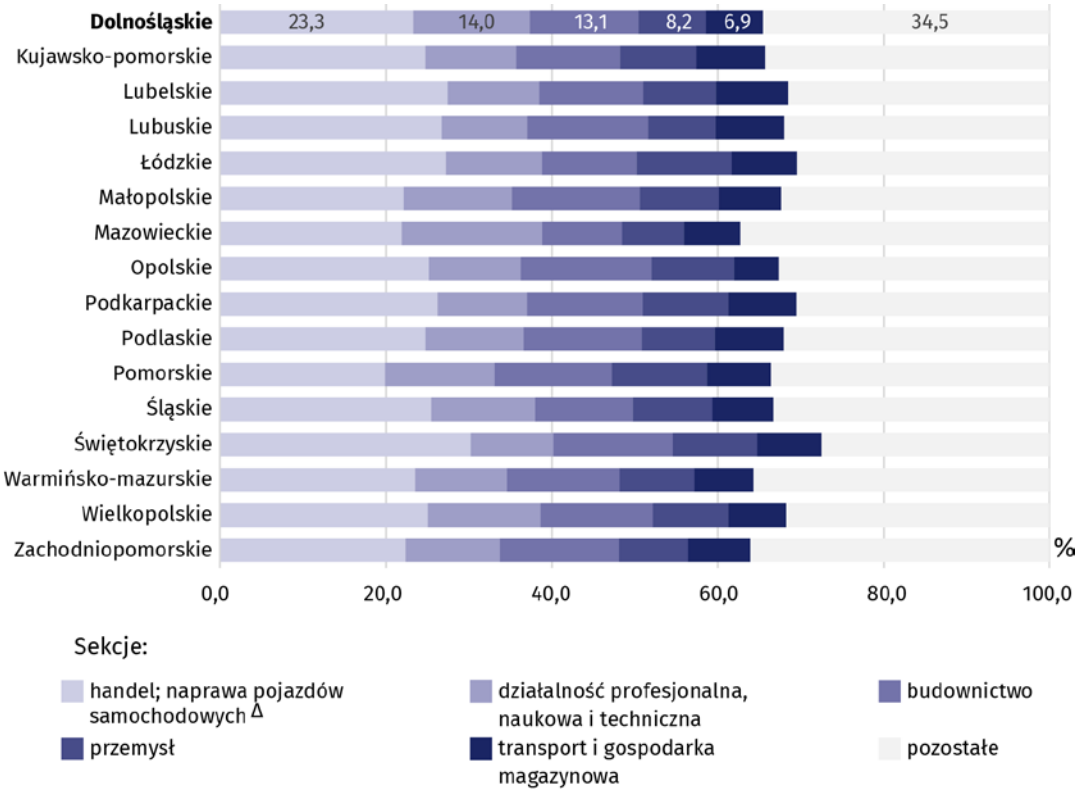

Pracujący, zatrudnieni oraz wynagrodzenia

W końcu 2016 r. w dolnośląskich mikroprzedsiębiorstwach pracowało 306,4 tys. osób, tj. o 3,8 tys. osób więcej niż w końcu 2015 r., co stanowiło niewielki wzrost – o 1,3% (wobec wzrostu przeciętnie w kraju o 5,1%). Na przestrzeni ostatniego pięciolecia jedynym okresem, w którym w skali roku odnotowano spadek liczby pracujących był 2013 r. W roku tym liczba pracujących zmniejszyła się o 3,1% (wobec porównywalnego spadku – o 2,9% przeciętnie w kraju).

Poza trzema województwami (kujawsko-pomorskim, lubelskim i opolskim) we wszystkich pozostałych 13 województwach w skali roku wystąpił wzrost liczby pracujących w mikroprzedsiębiorstwach (w największym stopniu w mazowieckim – o 13,9%).

Województwo dolnośląskie pod względem łącznej liczby pracujących w mikroprzedsiębiorstwach zajmowało 5. miejsce wśród województw. Najwięcej pracujących skupiały mikroprzedsiębiorstwa z siedzibą w województwie mazowieckim – 750,1 tys. osób, czyli ok. 2,5-krotnie więcej niż w dolnośląskim.

Województwo dolnośląskie pod względem łącznej liczby pracujących w mikroprzedsiębiorstwach zajmowało 5. miejsce wśród województw, a pod względem liczby pracujących w przeliczeniu na 1000 mikroprzedsiębiorstw – 12. miejsce

Analizując stan oraz strukturę osób pracujących w mikroprzedsiębiorstwach według sekcji PKD stwierdzono, iż w końcu 2016 r. najwięcej osób pracowało w mikroprzedsiębiorstwach, których aktywność związana była z handlem; naprawą pojazdów samochodowych – 85,8 tys. osób (28,0%), budownictwem – 40,2 tys. osób (13,1%) oraz działalnością profesjonalną, naukową i techniczną – 38,7 tys. osób (12,6%). Wyżej wymienione sekcje PKD skupiały łącznie 53,7% pracujących (przeciętnie w kraju 52,6%).

Na 1000 mikroprzedsiębiorstw mających siedzibę na Dolnym Śląsku przypadało średnio 1893 osób w nich pracujących (wobec nieznacznie większej wartości przeciętnie w kraju – 1975). W przekroju województw odnotowano niewielkie zróżnicowanie tego wskaźnika. Poziom 2000 pracujących został nieznacznie przekroczony w 6 województwach (w tym największa wartości wystąpiła w województwie śląskim – 2073 pracujących).

Najwięcej pracujących w dolnośląskich mikroprzedsiębiorstwach skupiał handel; naprawa pojazdów samochodów oraz w dalszej kolejności – – budownictwo

Wykres 4. Pracujący w przeliczeniu na 1000 mikroprzedsiębiorstw. Stan w dniu 31 XII

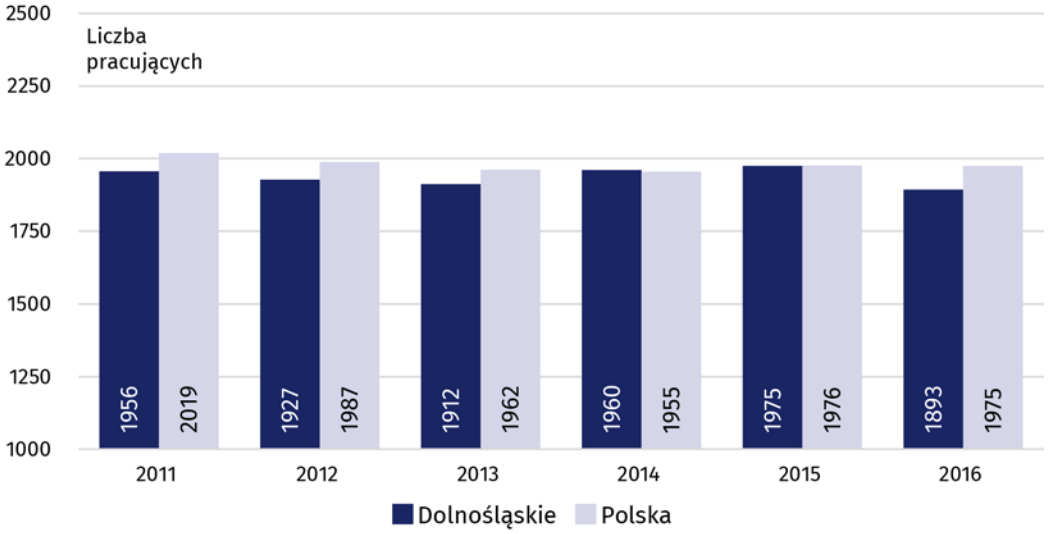

Biorąc pod uwagę status zatrudnienia stwierdzono, iż w ogólnej liczbie pracujących zarówno w skali całego kraju, jak w każdym z województw, nadal dominowała zbiorowość właścicieli, współwłaścicieli i bezpłatnie pomagających członków rodzin nad zbiorowością zatrudnionych[2].

Według stanu w dniu 31 XII 2016 r. przeciętna liczba zatrudnionych w przeliczeniu na 1000 mikroprzedsiębiorstwach kształtowała się w województwie dolnośląskim na poziomie 616 zatrudnionych (wobec 680 zatrudnionych w skali kraju) – plasując dolnośląskie na 14. pozycji wśród województw (przed podlaskim i zachodniopomorskim). W porównaniu do sytuacji sprzed roku nastąpił wzrost liczebny zbiorowości właścicieli, współwłaścicieli i bezpłatnie pomagających członków rodzin (o 4,2%) oraz spadek liczby zatrudnionych (o 2,5%). Stwierdzone różnice w dynamice tych dwóch zbiorowości wpłynęły na zmniejszenie się wartości wskaźnika – liczby zatrudnionych w przeliczeniu na 1000 mikroprzedsiębiorstw (o 9,7%) oraz na zmianę pozycji Dolnego Śląska wśród pozostałych województw (z 9. miejsca w 2015 r. na 14. miejsce w 2016 r.)

W ogólnej liczbie pracujących niezmiennie więcej było osób zaliczanych do właścicieli, współwłaścicieli i bezpłatnie pomagających członków rodzin niż zatrudnionych

[2] Do zatrudnionych zalicza się osoby zatrudnione na podstawie umowy o pracę, powołania, mianowania lub wyboru (łącznie z osobami zatrudnionymi poza granicami kraju); osoby pracujące w przedsiębiorstwach w formie zorganizowanych grup roboczych, tj. uczestników OHP (z wyjątkiem odbywających naukę zawodu), skazanych.

Wykres 5. Zatrudnieni w przeliczeniu na 1000 mikroprzedsiębiorstw. Stan w dniu 31 XII

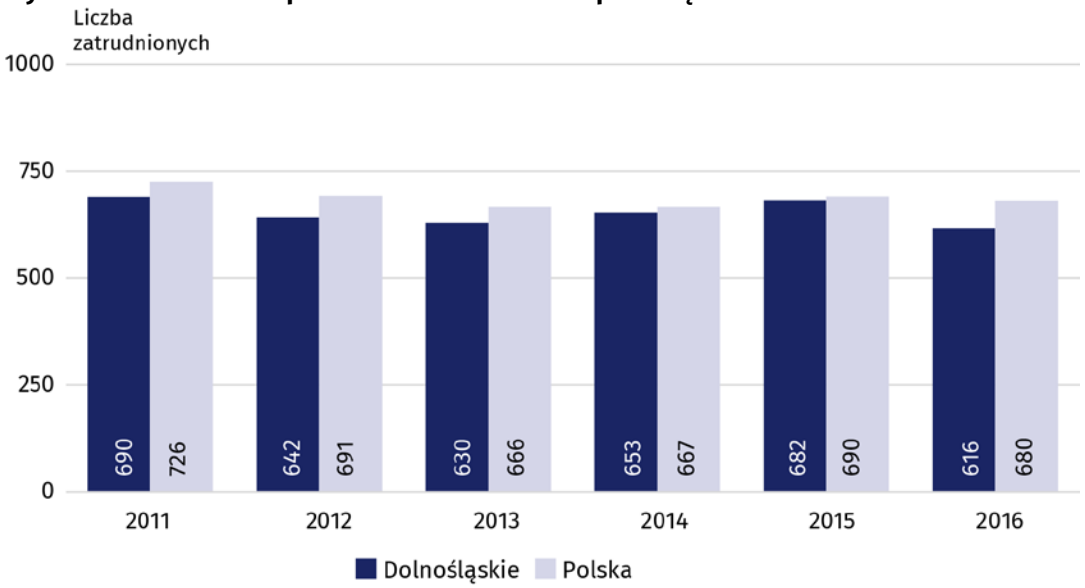

Analogicznie, jak w skali całego kraju, **kwota wynagrodzeń brutto** w dolnośląskich mikroprzedsiębiorstwach systematycznie wzrastała po 2013 r., osiągając w 2016 r. poziom 3,2 mld zł (który był o 37,5% wyższy niż w 2013 r.). Natomiast udział wynagrodzeń brutto, obejmujących wypłaty pieniężne, wypłacane pracownikom lub innym osobom fizycznym i stanowiące wydatki ponoszone przez pracodawców na opłacenie wykonywanej pracy, w przychodach netto ogółem przedsiębiorstw ulegał stopniowemu zmniejszeniu. W 2016 r. udział ten wyniósł 4,5% (wobec 3,4% w 2013 r.).

Łącznie w okresie 2013-2016 nastąpił wzrost **przeciętnego miesięcznego wynagrodzenia brutto na 1 zatrudnionego** w mikroprzedsiębiorstwach województwa dolnośląskiego z 2196 zł w 2013 r. do 2708 zł w 2016 r. Przeciętne miesięczne wynagrodzenie brutto na 1 zatrudnionego w 2016 r. stanowiło 105,1% przeciętnej krajowej (kształtującej się na poziomie 2577 zł), podczas gdy w 2013 r. – 102,4% (kształtującej się wówczas na poziomie 2145 zł).

Przeciętne miesięczne wynagrodzenie brutto na 1 zatrudnionego w dolnośląskich mikroprzedsiębiorstwach od wielu lat niezmiennie przewyższa średnią krajową

Wykres 6. Przeciętne miesięczne wynagrodzenie brutto na 1 zatrudnionego

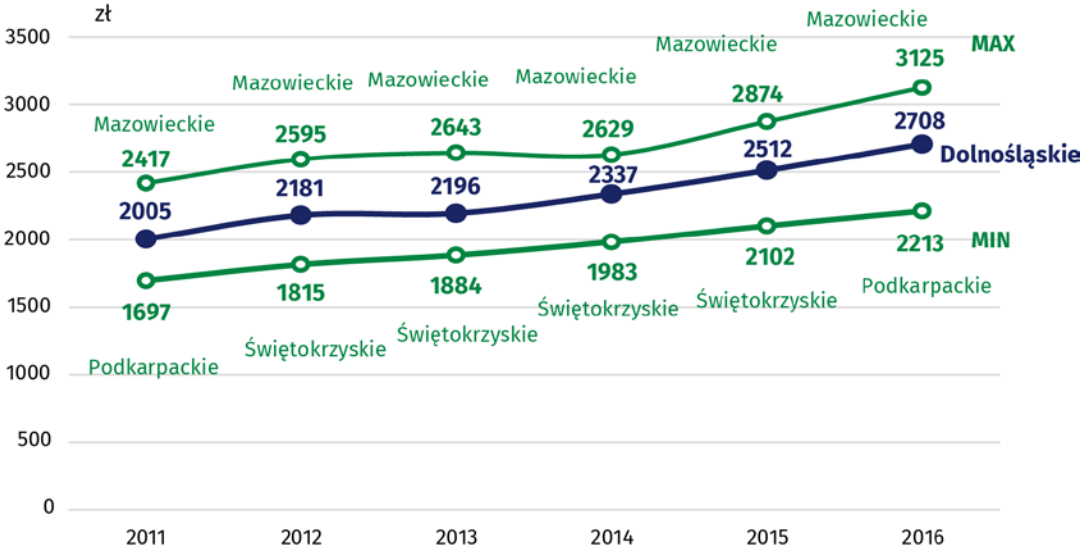

Najwyższy poziom wynagrodzeń niezmiennie występował w województwie mazowieckim. Dolnośląskie plasowało się na drugich (po mazowieckim) lokatach - w 2012, 2015 i 2016 r. albo na trzecich lokatach (po mazowieckim i pomorskim) – w 2011, 2013 i 2014 r.

Płace zatrudnionych w dolnośląskich mikroprzedsiębiorstwach objętych omawianym badaniem, analogicznie jak i w pozostałych województwach, charakteryzowały się zróżnicowaniem ze względu na rodzaj prowadzonej działalności gospodarczej. Spośród analizowanych sekcji PKD najwyższy poziom przeciętnych wynagrodzeń brutto na 1 zatrudnionego przypadał w przedsiębiorstwach koncentrujących się w na działalności profesjonalnej, naukowej i technicznej (3163 zł w 2016 r.), a najniższy – w związanych z transportem i gospodarką magazynową (2396 zł).

Wykres 7. Przeciętne miesięczne wynagrodzenie brutto na 1 zatrudnionego w mikroprzedsiębiorstwach w 2016 r. Województwo dolnośląskie na tle kraju i pozostałych województw

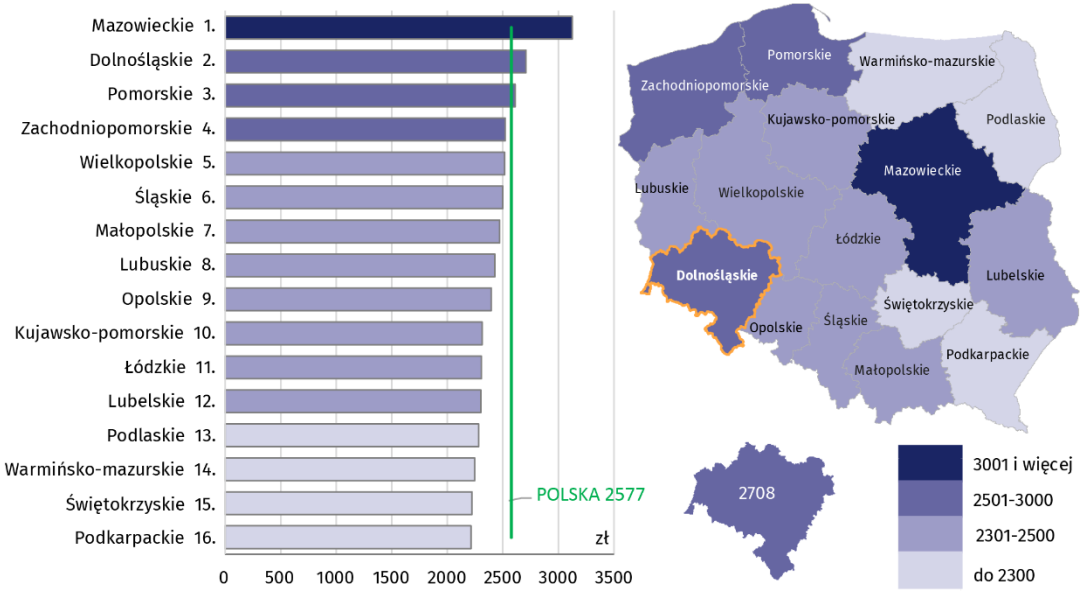

Wykres 8. Przeciętne miesięczne wynagrodzenie brutto na 1 zatrudnionego w mikroprzedsiębiorstwach według wybranych sekcji PKD w 2016 r. Województwo dolnośląskie na tle kraju i pozostałych województw

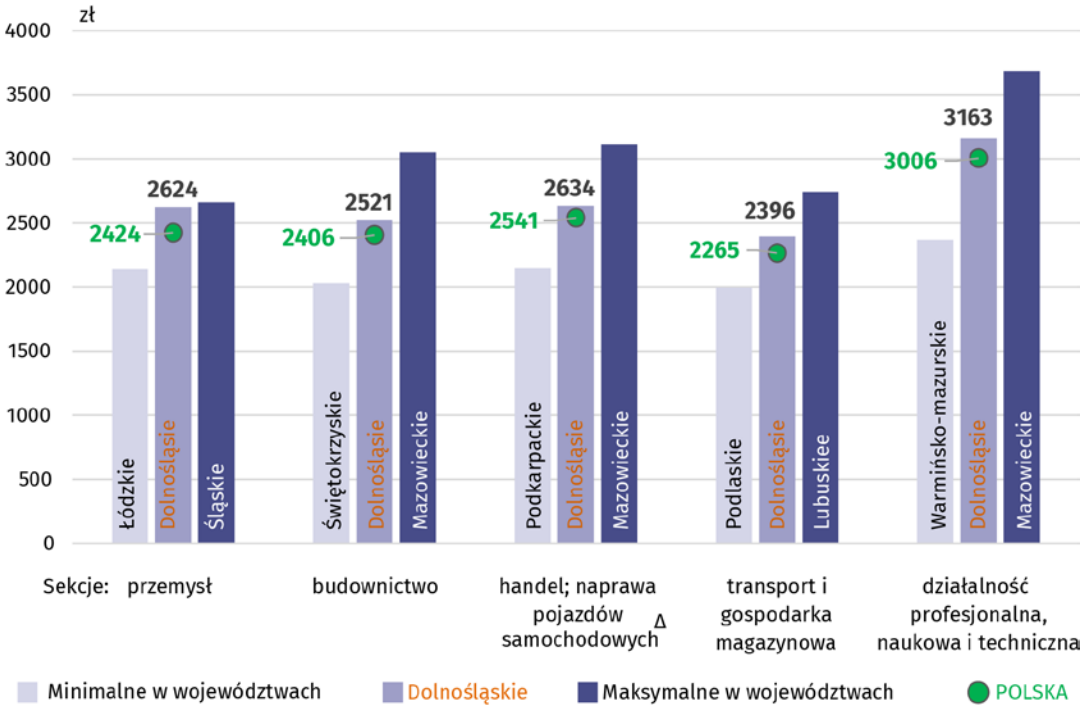

Wyniki finansowe

W ostatnich latach, w przypadku mikroprzedsiębiorstw województwa dolnośląskiego, zaobserwować można systematyczny wzrost zarówno przychodów z całokształtu działalności ogółem, obejmujących przychody netto ze sprzedaży produktow, towarow i materiałow, pozostałe przychody operacyjne oraz przychody finansowe, jak i wzrost poniesionych kosztów. W 2016 r. przychody dolnośląskich mikroprzedsiębiorstw, kształtowały się na poziomie 72,5 mld zł (wzrost o 3,6% w skali roku), a koszty – na poziomie 61,7 mld zł (wzrost o 7,0% w skali roku).

Średnie miesięczne przychody netto na 1 pracującego w dolnośląskich przedsiębiorstwach osiągnęły jedną z najniższych wielkości w przekroju województw – 20,5 tys. zł w 2016 r. (wobec 23,0 tys. przeciętnie w kraju), plasując dolnośląskie na 11. lokacie w kraju. Najwyższą wartość wskaźnika wypracowały mikroprzedsiębiorstwa z województwa mazowieckiego – 31,1 tys. zł (o 51,8% więcej niż z województwa dolnośląskiego), a najniższą mikroprzedsiębiorstwa z województwa warmińsko-mazurskiego – 17,7 tys. zł (o 17,7% mniej niż w dolnośląskim). W porównaniu do sytuacji sprzed roku średnie miesięczne przychody w przeliczeniu na 1 pracującego uległy niewielkiemu zwiększeniu – o 1,9% (wobec porównywalnego wzrostu w skali całego kraju – o 1,7%).

Podobnie, jak w latach wcześniejszych, średnie miesięczne przychody na 1 pracującego kształtowały się poniżej przeciętnych przychodów w skali całego kraju

Wykres 9. Przeciętne przychody netto z całokształtu działalności na 1 pracującego w mikroprzedsiębiorstwach w 2016 r. Województwo dolnośląskie na tle kraju i pozostałych województw

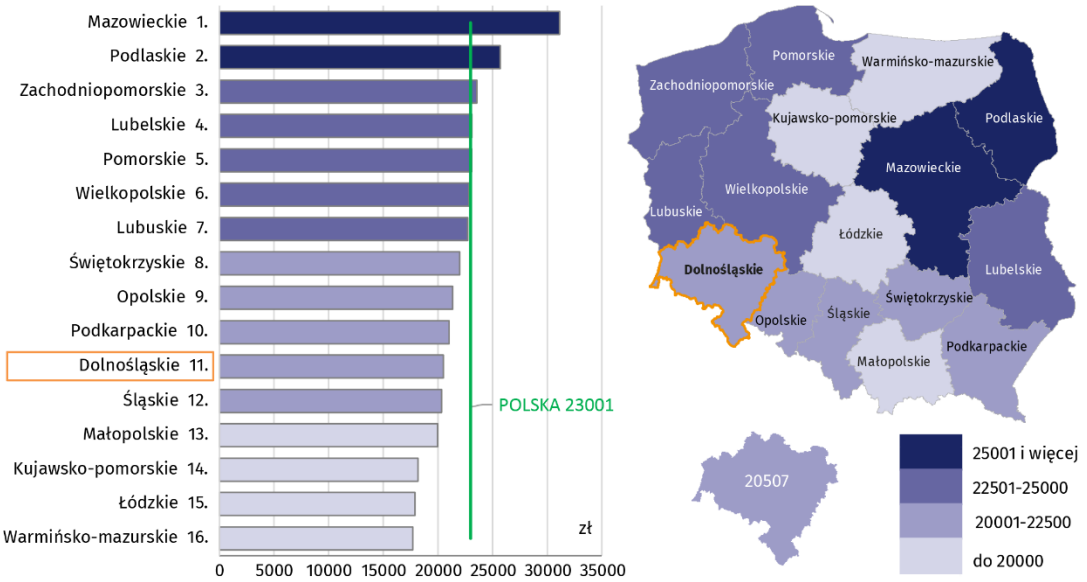

Wykres 10. Przeciętne przychody z całokształtu działalności na 1 pracującego w mikroprzedsiębiorstwach według wybranych sekcji PKD w 2016 r. Województwo dolnośląskie na tle kraju i pozostałych województw

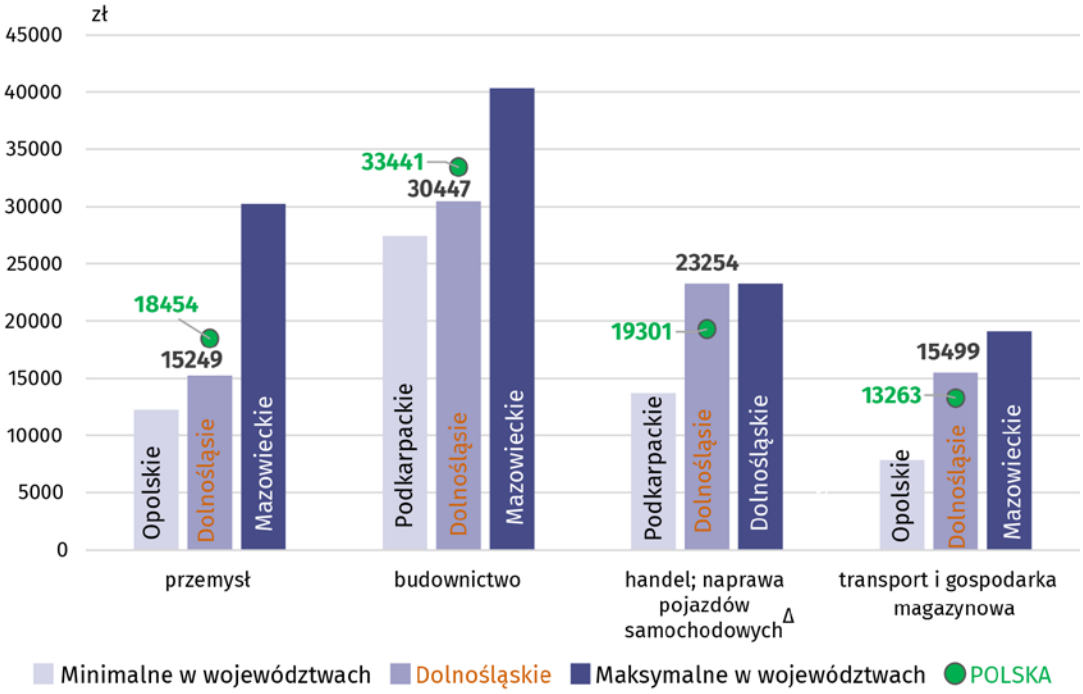

Odmienną dynamiką odznaczał się wskaźnik ilustrujący **nadwyżkę przychodów nad kosztami przypadającą na 1 mikroprzedsiębiorstwo** – stwierdzono zmniejszenie z poziomu 81,0 tys. zł w 2015 r. do 67,1 tys. zł w 2016 r., czyli o 17,1% (przeciętnie w kraju spadek o 4,9%). W konsekwencji województwo dolnośląskie straciło 1. lokatę wśród województw 2015 r. na rzecz 3. lokaty w 2016 r. (po województwie zachodniopomorskim i mazowieckim).

Dolnośląskie mikroprzedsiębiorstwa wyróżniały się na tle pozostałych województw jedną z najwyższych wielkości nadwyżki przychodów nad kosztami w przeliczeniu na 1 przedsiębiorstwo oraz wielkości wskaźnika rentowności brutto

Wykres 11. Nadwyżka przychodów nad kosztami przypadająca na 1 mikroprzedsiębiorstwo

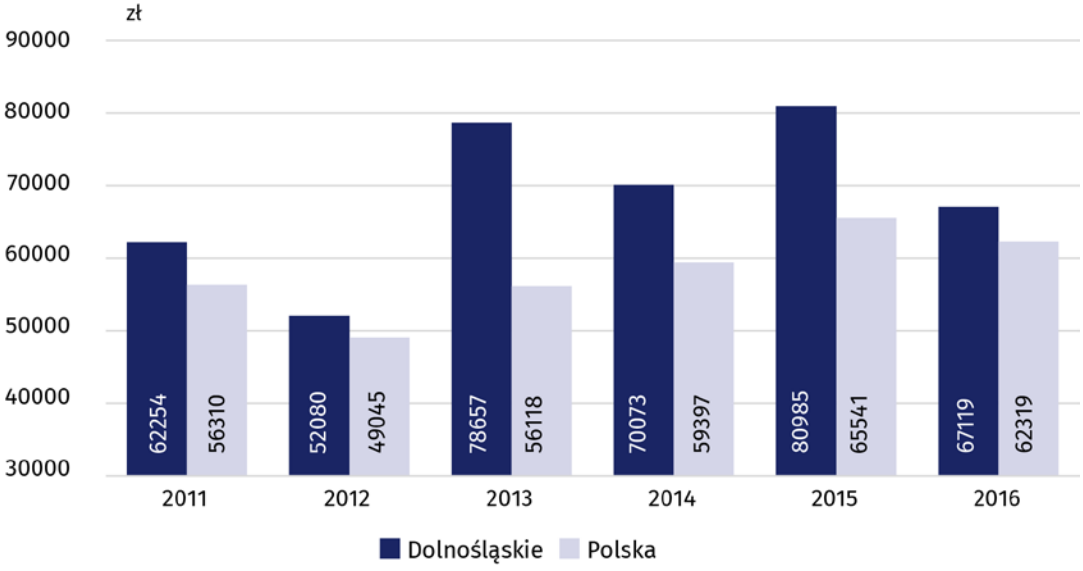

Podobną sytuację odnotowano w przypadku **wskaźnika rentowności brutto** (relacji wyniku finansowego brutto do przychodów ogółem), którego wartość w skali roku uległa również zmniejszeniu (o 2,7 p.proc), co skutkowało również stratą 1. lokaty wśród województw 2015 r., tym razem na rzecz 2. lokaty w 2016 r.

Najniższą rentowność obrotu brutto zanotowano dla mikroprzedsiębiorstw województwa podkarpackiego – 8,7% , a najwyższą dla podmiotów, mających siedzibę na terenie województwa kujawsko-pomorskiego – 15,8%. Omawiany wskaźnik dla województwa dolnośląskiego (15,0%) był wyższy niż średnia w skali całego kraju (11,9%).

Wartość brutto środków trwałych oraz nakłady na rzeczowe aktywa mikroprzedsiębiorstw

Na przestrzeni ostatnich lat w każdym z województw **wartość brutto środków trwałych** (gruntów, lokali, maszyn i urządzeń technicznych, środków transportu, itp.) posiadanych przez mikroprzedsiębiorstwa sukcesywnie wzrastała. Na Dolnym Śląsku w 2016 r. wartość środków trwałych w mikroprzedsiębiorstwach kształtowała się na poziomie 21,1 mld zł (stanowiąc 7,6% ogólnej wartości środków trwałych w kraju) i była to czwarta wielkość wśród województw (po województwach: mazowieckim, śląskim i wielkopolskim). W przekroju województw występował znaczny stopień koncentracji przestrzennej majątku produkcyjnego. Mikroprzedsiębiorstwa z wymienionych powyżej 4 województw dysponowały środkami trwałymi, których łączna wartość przekraczała 50% ogólnej wartości środków w kraju.

W 2016 r. **wartość nakładów na rzeczowe aktywa trwałe** (tj. łącznie nakładów inwestycyjnych i wydatków na zakup używanych środków trwałych) w dolnośląskich przedsiębiorstwach wyniosła 1694 mln zł. Odmiennie niż w latach wcześniejszych, odnotowano w skali roku wzrost wartości nakładów na rzeczowe aktywa trwałe (o 21,6%). W zdecydowanej większości województw nakłady na środki trwałe uległy zmniejszeniu (w największym stopniu – o ponad 1/3 w województwie lubelskim);zwiększenie wystąpiło jedynie w województwach: dolnośląskim, małopolskim, mazowieckim i śląskim.

Łączna wartość poniesionych przez te województwa nakładów na środki trwałe stanowiła 58,3% ogólnej wielkości nakładów w Polsce, w tym 35,7% generowali przedsiębiorcy z województwa mazowieckiego

Opracowanie merytoryczne:
Dolnośląski Ośrodek Badań Regionalnych
Elżbieta Stańczyk
Tel: 71 37 16 375
e-mail: E.Stanczyk@stat.gov.pl

Rozpowszechnianie:
Alicja Pietrusiewicz
tel: 71 37 16 363
fax: 71 37 16 360
e-mail: A.Pietrusiewicz@stat.gov.pl

Informatorium
Urzędu Statystycznego we Wrocławiu
tel.: 71 37 16 362, 71 37 16 320, 71 37 16 314

www.stat.gov.pl
@Wroclaw_STAT
@GlownyUrzadStatystyczny

Powiązane opracowania

Działalność przedsiębiorstw o liczbie pracujących do 9 osób w 2016 roku

Ważniejsze pojęcia dostępne w słowniku

Przeciętne miesięczne wynagrodzenie brutto

Przychody z całokształtu działalności

Środki trwałe brutto

Wskaźnik rentowności obrotu brutto

Wynik finansowy na działalności gospodarczej

Zatrudnieni