

Wyniki finansowe podmiotów gospodarczych w województwie dolnośląskim w 2021 r.

29.11.2022 r.

 **273,3%**

Dynamika wyniku finansowego netto przedsiębiorstw r/r

W 2021 r. podmioty gospodarcze wykazały lepsze wyniki finansowe od uzyskanych rok wcześniej. Zanotowano znaczny spadek wartości poniesionych strat brutto oraz netto, co skutkowało wzrostem wyników finansowych brutto i netto.

W województwie dolnośląskim w 2021 r. badaniem zostało objętych 1385 przedsiębiorstw niefinansowych prowadzących księgi rachunkowe o liczbie pracujących 250 osób i więcej. Podobnie jak w latach wcześniejszych przeważały jednostki sektora prywatnego, które stanowiły 91,0% analizowanych przedsiębiorstw.

Analiza struktury przedsiębiorstw według sekcji PKD wykazała, że najwięcej podmiotów prowadziło działalność w sekcji przetwórstwo przemysłowe (41,0%), w dalszej kolejności w sekcjach: handel; naprawa pojazdów samochodowych (14,5%) oraz administrowanie i działalność wspierająca (8,4%).

Tablica 1. Przychody, koszty i wynik finansowy przedsiębiorstw

Wyszczególnienie	2020	2021	
	w mln zł		2020=100
Przychody z całokształtu działalności	236641,9	299473,7	126,6
Koszty uzyskania przychodów z całokształtu działalności	228300,3	279719,7	122,5
Wynik finansowy brutto	8341,6	19754,0	236,8
Obowiązkowe obciążenia wyniku finansowego brutto	2257,2	3122,3	138,3
Zysk brutto	12633,0	22211,4	175,8
Strata brutto	4291,3	2457,3	57,3
Wynik finansowy netto	6084,4	16631,7	273,3
Zysk netto	10362,4	19137,3	184,7
Strata netto	4278,0	2505,6	58,6

W 2021 r. przychody z całokształtu działalności przedsiębiorstw wyniosły 299473,7 mln zł i było to o 26,6% więcej niż w roku poprzednim. Jednocześnie koszty uzyskania przychodów z całokształtu działalności poniesione przez te podmioty osiągnęły wartość 279719,7 mln zł i w relacji do 2020 r. były wyższe o 22,5%. Z uwagi na wyższe tempo wzrostu przychodów z całokształtu działalności niż kosztów uzyskania tych przychodów badane podmioty uzyskały wyższy wynik finansowy brutto w relacji r/r o 136,8%.

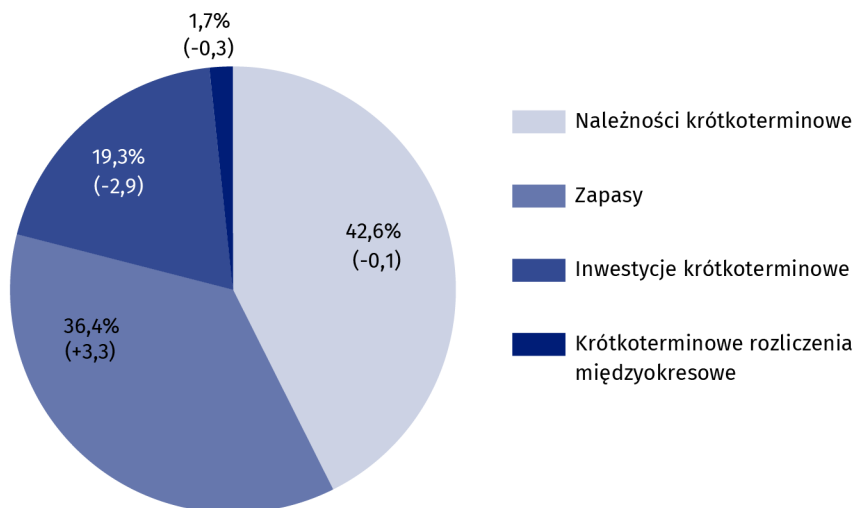
Przedsiębiorstwa osiągnęły wynik finansowy brutto na poziomie 19754,0 mln zł, a po uwzględnieniu wartości obowiązkowych obciążeń wyniku finansowego brutto stanowiącego 3122,3 mln zł uzyskały wynik finansowy netto wynoszący 16631,7 mln zł, który w relacji do roku poprzedniego zwiększył się o 173,3%.

W 2021 r. koszty uzyskania przychodów z całokształtu działalności badanych przedsiębiorstw województwa dolnośląskiego wzrastały wolniej niż przychody z tej działalności, co wpłynęło na spadek wartości wskaźnika poziomu kosztów

W 2021 r. omawiane przedsiębiorstwa w województwie dolnośląskim wygenerowały zysk brutto wynoszący 22211,4 mln zł i jednocześnie poniosły stratę brutto na poziomie 2457,3 mln zł. W porównaniu do roku poprzedniego było to więcej odpowiednio o 75,8% oraz mniej o 42,7%. Podobne tendencje zanotowano w przypadku zysku netto (wzrost o 84,7%) i straty netto (spadek o 41,4%). Zaistniałe zmiany mogą świadczyć o poprawiającej się sytuacji ekonomiczno-finansowej badanych podmiotów gospodarczych w 2021 r.

Suma aktywów obrotowych badanych przedsiębiorstw w 2021 r. wynosiła 103135,7 mln zł i było to o 14,9% więcej niż w 2020 r.

Wykres 1. Struktura aktywów obrotowych przedsiębiorstw w 2021 r.
(stan w dniu 31 grudnia)



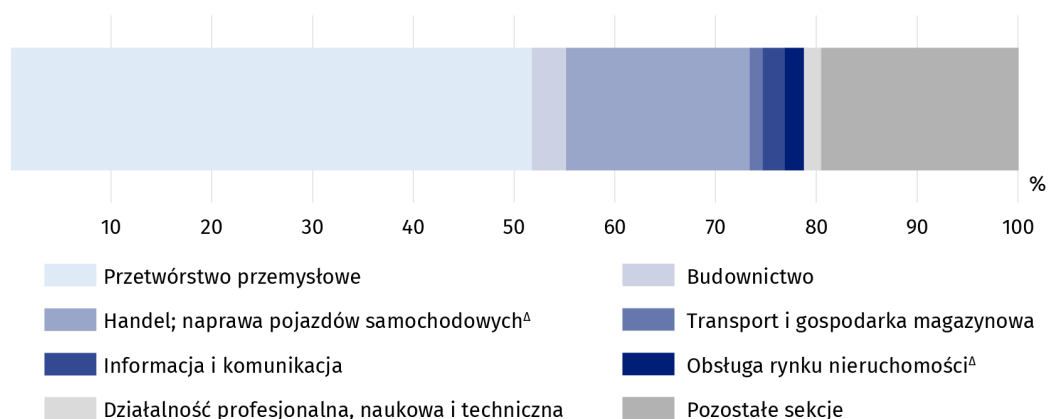
Przyrost (+) lub ubytek (-) w stosunku do 2020 r. (w p.proc.)

W strukturze aktywów obrotowych największy udział miały należności krótkoterminowe – 42,6%, w tym głównie należności z tytułu dostaw i usług oraz zapasy – 36,4%, w tym dominowały wartości towarów. Inwestycje krótkoterminowe stanowiły 19,3%, a krótkoterminowe rozliczenia międzyokresowe – 1,7% ogółu aktywów obrotowych.

W strukturze aktywów obrotowych w porównaniu do roku poprzedniego zanotowano następujące zmiany:

- zwiększenie udziału zapasów o 3,3 p.proc.;
- spadek odsetka inwestycji krótkoterminowych o 2,9 p.proc.;
- zmniejszenie udziału krótkoterminowych rozliczeń międzyokresowych o 0,3 p.proc.;
- spadek odsetka należności krótkoterminowych o 0,1 p.proc.

Wykres 2. Struktura aktywów obrotowych przedsiębiorstw według wybranych sekcji w 2021 r.
(stan w dniu 31 grudnia)



Według stanu na koniec 2021 r. wartość aktywów obrotowych badanych podmiotów wzrosła o 14,9% r/r

Największą wartość aktywów obrotowych notowały przedsiębiorstwa zajmujące się przetwórstwem przemysłowym oraz handlem; naprawą pojazdów samochodowych, których udział w aktywach obrotowych ogółem w końcu 2021 r. wyniósł odpowiednio 51,7% oraz 18,2%.

Relacja zobowiązań krótkoterminowych do aktywów obrotowych wynosiła 72,7% (w 2020 r. 74,2%). W roku 2021 zobowiązania długo- i krótkoterminowe osiągnęły wartość 123523,2 mln zł i były o 9,8% wyższe w relacji do roku poprzedniego. Zobowiązania długoterminowe stanowiły 39,3% ogółu zobowiązań (w 2020 r. było to 40,8%) i liczyły 48539,7 mln zł, tj. więcej o 5,7% niż w 2020 r. Zobowiązania krótkoterminowe osiągnęły wartość 74983,5 mln zł i w porównaniu z rokiem poprzednim były większe o 12,6%.

W 2021 r. w porównaniu do roku poprzedniego odnotowano zmiany wartości następujących wskaźników ekonomiczno-finansowych:

- zwiększenie wskaźnika rentowności obrotu brutto o 3,1 p.proc.;
- wzrost wskaźnika rentowności obrotu netto o 3,0 p.proc.;
- zwiększenie wskaźnika rentowności ze sprzedaży o 1,0 p.proc.;
- zmniejszenie wartości wskaźnika płynności finansowej I stopnia o 3,3 p.proc.;
- spadek wskaźnika poziomu kosztów o 3,1 p.proc.;
- zmniejszenie wartości wskaźnika płynności finansowej II stopnia o 2,5 p.proc.

Tablica 2. Wskaźniki ekonomiczno-finansowe przedsiębiorstw

Wyszczególnienie	2020	2021
	w %	
Wskaźnik poziomu kosztów	96,5	93,4
Wskaźnik rentowności ze sprzedaży	4,4	5,4
Wskaźnik rentowności obrotu brutto	3,5	6,6
Wskaźnik rentowności obrotu netto	2,6	5,6
Wskaźnik płynności finansowej I stopnia	29,9	26,6
Wskaźnik płynności finansowej II stopnia	87,5	85,0

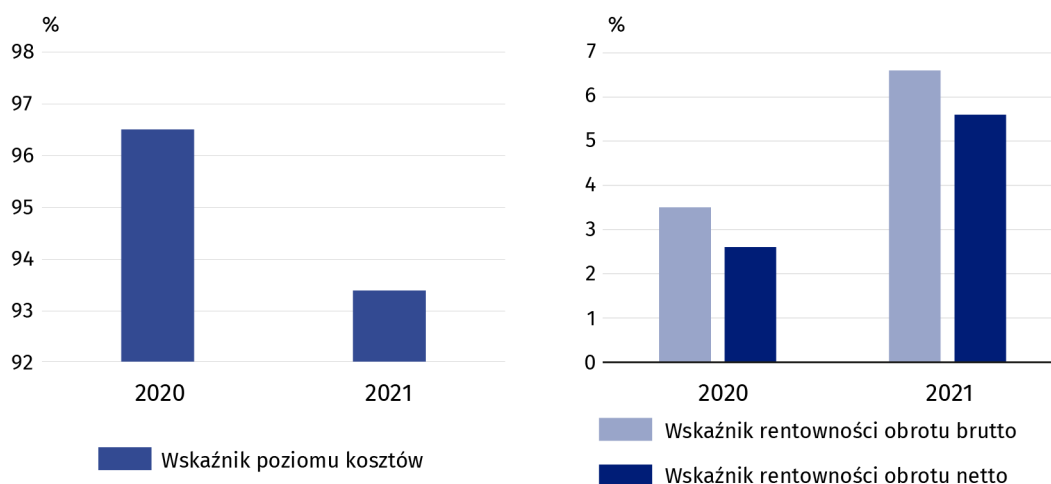
W 2021 r. najwyższą wartość wskaźnika poziomu kosztów odnotowano w sekcjach:

- działalność związana z kulturą, rozrywką i rekreacją – 110,5%;
- transport i gospodarka magazynowa – 97,8%;
- handel; naprawa pojazdów samochodowych – 97,5%.

Najwyższą wartością wskaźnika rentowności obrotu netto w 2021 roku charakteryzowały się przedsiębiorstwa z sekcji:

- działalność w zakresie usług administrowania i działalność wspierająca – 13,5%;
- informacja i komunikacja – 12,8%;
- obsługa rynku nieruchomości – 11,2%.

Wykres 3. Wybrane wskaźniki ekonomiczno-finansowe przedsiębiorstw



Wskaźnik płynności finansowej I stopnia w 2021 r. wynosił 26,6%. Spośród analizowanych sekcji PKD, najwyższe wartości tego wskaźnika w badanym roku odnotowano w sekcjach:

- edukacja – 345,5%;
- informacja i komunikacja – 124,2%;
- opieka zdrowotna i pomoc społeczna – 91,4%.

Wskaźnik płynności finansowej II stopnia, który uwzględnia dodatkowo należności krótkoterminowe liczył 85,0%. W województwie dolnośląskim najwyższą wartość wskaźnika płynności finansowej II stopnia odnotowano w sekcjach:

- edukacja – 422,2%;
- informacja i komunikacja – 274,7%;
- działalność profesjonalna, naukowa i techniczna – 205,9%.

Znak Δ oznacza, że nazwy zostały skrócone w stosunku do obowiązującej klasyfikacji

W przypadku cytowania danych Głównego Urzędu Statystycznego prosimy o zamieszczenie informacji: „Źródło: dane GUS”, a w przypadku publikowania obliczeń dokonanych na danych opublikowanych przez Urząd Statystyczny we Wrocławiu prosimy o zamieszczenie informacji: „Źródło: opracowanie własne na podstawie danych GUS”.

Opracowanie merytoryczne:
Urząd Statystyczny we Wrocławiu
p.o. Dyrektora Halina Woźniak
tel: 71 371 64 00

Rozpowszechnianie:
Informatorium Statystyczne
tel: 71 371 63 62, 71 371 64 55

Dolnośląski Ośrodek Badań Regionalnych

tel. 71 371 63 71

e-mail: A.lczuk@stat.gov.pl

 wroclaw.stat.gov.pl

 [@WROCLAW_STAT](https://twitter.com/WROCLAW_STAT)

 [@USWroclaw](https://www.facebook.com/USWroclaw)

Powiązane opracowania

[Raport o sytuacji społeczno-gospodarczej województwa dolnośląskiego w 2021 r.](#)

[Informacja o sytuacji społeczno-gospodarczej kraju](#)

[Zeszyt metodologiczny. Badania przedsiębiorstw niefinansowych](#)

Temat dostępny w bazach danych

[Bank Danych Lokalnych \(BDL\)](#)

[Dziedziczne Bazy Wiedzy Przedsiębiorstwa Niefinansowe \(DBW\)](#)

[Bank Danych Makroekonomicznych](#)

Ważniejsze pojęcia dostępne w słowniku

[Przychody ogółem \(przychody z całokształtu działalności\)](#)

[Koszty ogółem \(koszty uzyskania przychodów z całokształtu działalności\)](#)

[Wynik finansowy brutto](#)

[Wynik finansowy netto](#)

[Wskaźnik poziomu kosztów](#)

[Wskaźnik rentowności obrotu brutto](#)

[Wskaźnik rentowności obrotu netto](#)

[Wskaźnik płynności finansowej I stopnia](#)

[Wskaźnik płynności finansowej II stopnia](#)

[Nakłady inwestycyjne](#)