

# Podmioty gospodarki narodowej w rejestrze REGON w województwie dolnośląskim

15.02.2023 r.

Stan na koniec 2022 r.

↑ 103,9

Wskaźnik dynamiki liczby podmiotów gospodarki narodowej r/r

W 2022 roku kontynuowany był trend wzrostu ogólnej liczby podmiotów zarejestrowanych w rejestrze REGON<sup>1</sup> w województwie dolnośląskim. Według stanu na 31 grudnia było ich 427,2 tys., o 16,2 tys. więcej niż w 2021 r. (wzrost o 3,9%). W ciągu roku zarejestrowano 34,3 tys. oraz wyrejestrowano 17,9 tys. podmiotów gospodarki narodowej.

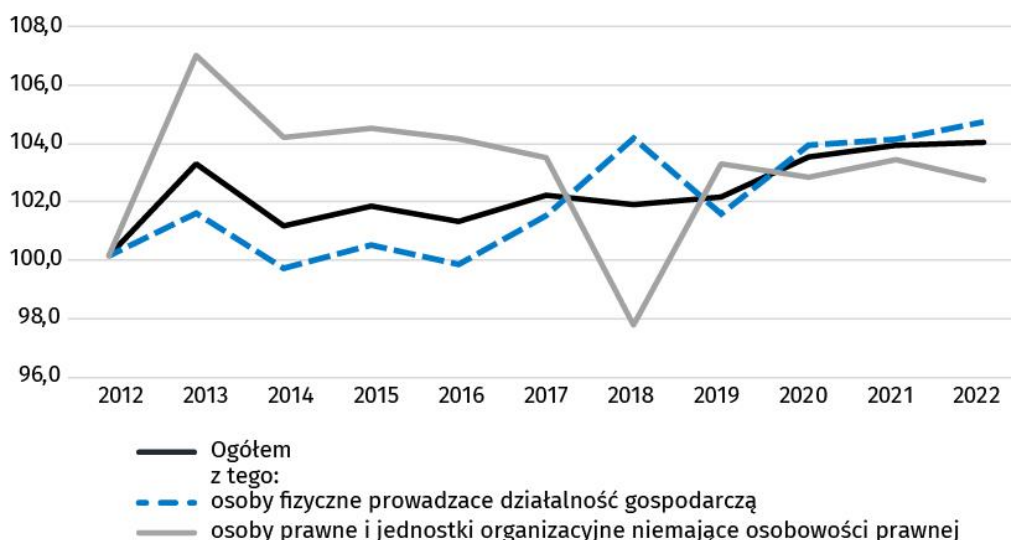
## Zmiany ogólnej liczby podmiotów gospodarki narodowej

Od 2012 roku liczba podmiotów w rejestrze REGON rocznie rośnie, co przełożyło się na wzrost o 26,8% w okresie 2012-2022. W 2022 r. kolejny rok z rzędu, największą dynamikę wzrostu wykazywała liczba zagranicznych osób fizycznych (198,0). Dynamika liczby podmiotów ogółem wyniosła 103,9, a osób fizycznych 104,6. Od 2012 r. liczba podmiotów ogółem wzrosła z 336,9 tys. do 427,2 tys. Liczba podmiotów z wyłączeniem osób fizycznych zwiększyła się z 104,9 tys. do 143,5 tys., tj. o 36,8%, podczas gdy liczba osób fizycznych wzrosła o 22,3% (z 232,1 tys. do 283,7 tys.). Wskaźnik udziału osób fizycznych w ogólnej liczbie podmiotów stopniowo malał - z 68,9% w 2012 r. do 65,6% na koniec 2019 r., by następnie rosnąć od 2020 r., aż do 66,4% na koniec 2022 r.

W końcu 2022 r. w ogólnej liczbie podmiotów blisko 2/3 stanowiły osoby fizyczne prowadzące działalność gospodarczą

Wykres 1. Dynamika liczby podmiotów gospodarki narodowej w województwie dolnośląskim<sup>2</sup> (rok poprzedni = 100)

Stan w dniu 31 grudnia



<sup>1</sup> Krajowy rejestr urzędowy podmiotów gospodarki narodowej obejmuje osoby prawne, jednostki organizacyjne niemające osobowości prawnej, osoby fizyczne prowadzące działalność gospodarczą (bez osób fizycznych prowadzących gospodarstwa indywidualne w rolnictwie) oraz jednostki lokalne tych podmiotów.

<sup>2</sup> Przyczyną spadku liczby podmiotów podlegających wpisowi do Krajowego Rejestru Sądowego (na wykresie: osoby prawne i jednostki organizacyjne niemające osobowości prawnej) w 2018 r. w znacznym stopniu było wykreślenie z rejestru REGON podmiotów, które utraciły zdolność prawną na mocy art. 3 ustawy z dnia 28.11.2014 r. o zmianie ustawy o KRS i niektórych innych ustaw (Dz.U.2014 poz.1924).

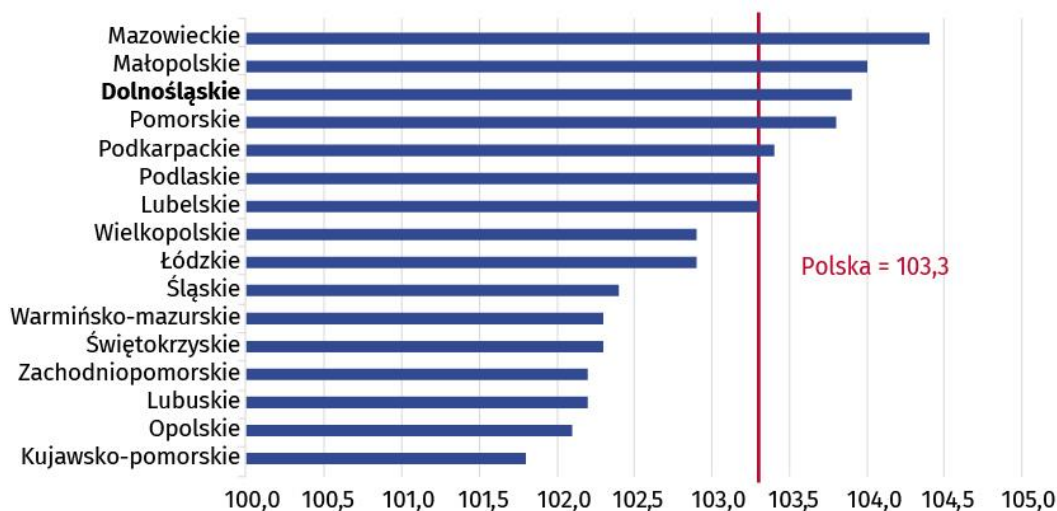
## Województwo dolnośląskie na tle kraju

W 2022 r. we wszystkich województwach wystąpił wzrost liczby zarejestrowanych podmiotów. W pięciu województwach dynamika była wyższa od średniej krajowej (wynoszącej 103,3), w dwóch równa, a w dziewięciu niższa. Województwo dolnośląskie należało do tej pierwszej grupy i zajmowało 3. lokatę w kraju (103,9). Najwyższą dynamikę odnotowano w województwach mazowieckim (104,4) i małopolskim (104,0), a najniższą w województwie kujawsko-pomorskim (101,8). Pod względem liczby podmiotów dolnośląskie zajmowało 5. lokatę (po województwach: mazowieckim, śląskim, wielkopolskim i małopolskim).

Województwo dolnośląskie zajmowało 3. miejsce w kraju pod względem dynamiki liczby zarejestrowanych podmiotów

**Wykres 2. Dynamika liczby podmiotów gospodarki narodowej według województw w 2022 r. (2021 = 100)**

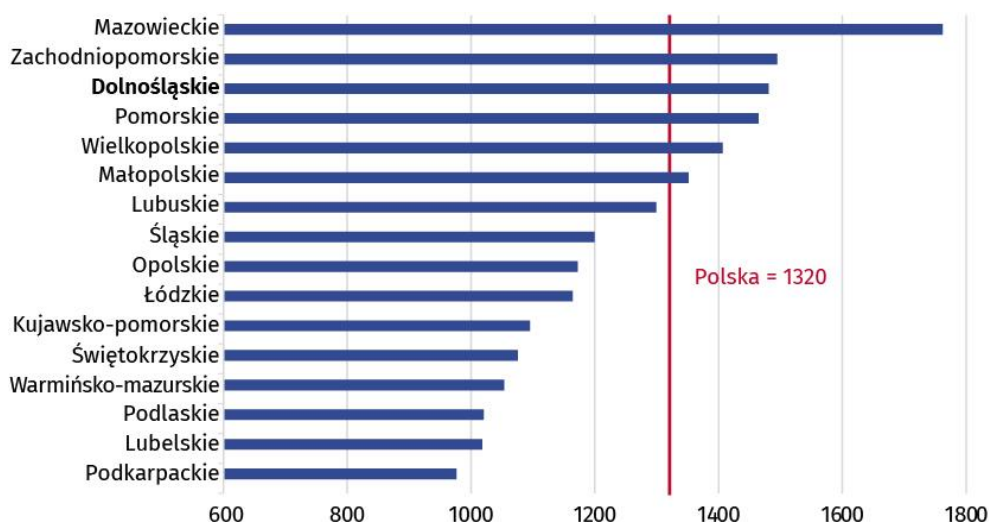
Stan w dniu 31 grudnia



Różnice w dynamice liczby zarejestrowanych podmiotów nie doprowadziły do zmian w pozycji województw w kraju pod względem liczby podmiotów przypadających na 10 tys. mieszkańców, w stosunku do 2021 r. W sześciu województwach wskaźnik ten był wyższy niż średnio w kraju, w dziesięciu niższy. Województwo dolnośląskie zajmowało 3. miejsce w Polsce (1477 podmiotów na 10 tys. mieszkańców, rok wcześniej 1418, przed pomorskim (1461), a za mazowieckim (1758) i zachodniopomorskim (1491).

W 2022 r. w województwie dolnośląskim było o 11,9% więcej podmiotów w przeliczeniu na 10 tys. mieszkańców niż przeciętnie w Polsce

**Wykres 3. Podmioty gospodarki narodowej<sup>a</sup> na 10 tys. mieszkańców<sup>b</sup> w 2022 r.**



a Stan w dniu 31 grudnia. b Ludność według stanu w dniu 30 czerwca.

## Podmioty według wybranych form prawnych i sekcji PKD

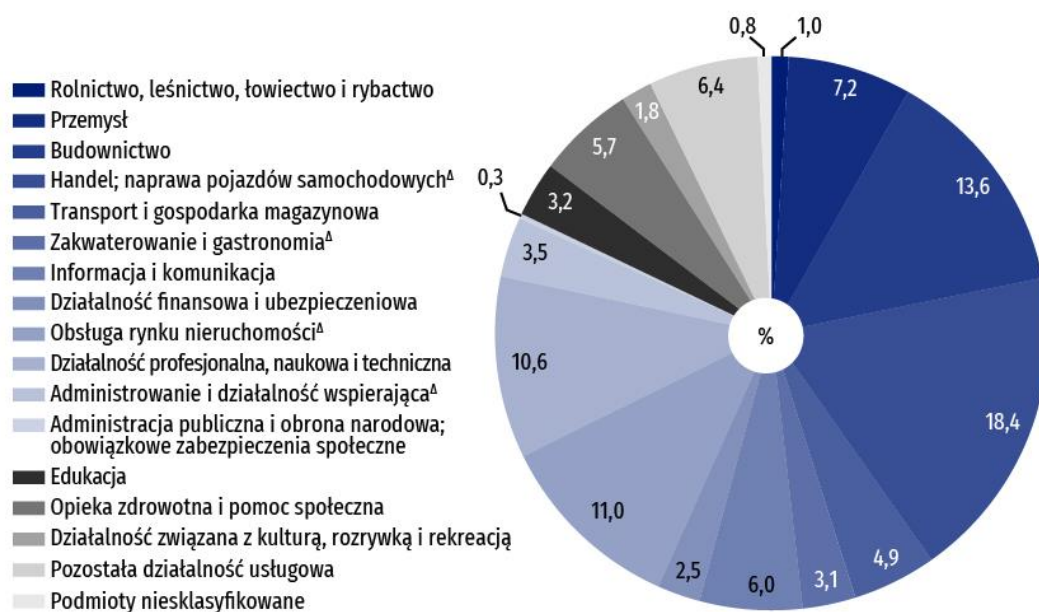
W ogólnej liczbie podmiotów 283,7 tys., tj. 66,4% stanowiły osoby fizyczne prowadzące działalność gospodarczą. Ponadto w rejestrze REGON zarejestrowanych było 80,4 tys. spółek (w tym 53,5 tys. spółek handlowych i 26,8 tys. spółek cywilnych), 10,1 tys. stowarzyszeń i organizacji społecznych, 3,8 tys. jednostek budżetowych i samorządowych zakładów budżetowych, 3,2 tys. fundacji oraz 753 spółdzielnie. W województwie, inaczej niż w poprzednich latach, nie było zarejestrowane żadne przedsiębiorstwo państwowe.

Na koniec 2022 r. największy wzrost liczby podmiotów w porównaniu do stanu sprzed roku zaobserwowano w powiecie wrocławskim (wzrost o 7,7%) oraz we Wrocławiu (o 5,8%) i w powiecie średzkim (o 5,0%). Najmniej podmiotów gospodarki narodowej przybyło w powiatach głogowskim (wzrost o 0,9%), kamiennogórskim (o 1,2%) oraz w Legnicy i w powiecie karkonoskim (po 1,3%).

Największy wzrost liczby podmiotów gospodarczych odnotowano w informacji i komunikacji (o 14,3%) oraz w wytwarzaniu i zaopatrywaniu w energię elektryczną, gaz, parę wodną i gorącą wodę (o 7,2%). Zmniejszenie liczby podmiotów gospodarczych odnotowano w działalności finansowej i ubezpieczeniowej oraz w dostawie wody; gospodarowaniu ściekami i odpadami; rekultywacji (spadki po 0,5%). Najwięcej podmiotów w województwie dolnośląskim zarejestrowanych było w następujących sekcjach PKD: handel; naprawa pojazdów samochodowych – 78,5 tys. (18,4%), budownictwo – 58,0 tys. (13,6%) oraz obsługa rynku nieruchomości – 47,0 tys. (11,0%).

### Wykres 4. Struktura podmiotów gospodarczych według sekcji PKD w 2022 r.

Stan w dniu 31 grudnia



Zdecydowaną większość, bo 401,7 tys. jednostek, tj. 94,0% ogólnej liczby podmiotów, stanowiły jednostki sektora prywatnego. Podmioty te prowadziły działalność gospodarczą głównie w sekcjach: handel; naprawa pojazdów samochodowych (19,2%), budownictwo (14,0%) oraz działalność profesjonalna, naukowa i techniczna (10,9%). Natomiast wśród podmiotów sektora publicznego, których w końcu 2022 r. było 14,4 tys., dominowały zajmujące się obsługą rynku nieruchomości (65,5%) oraz edukacją (17,2%).

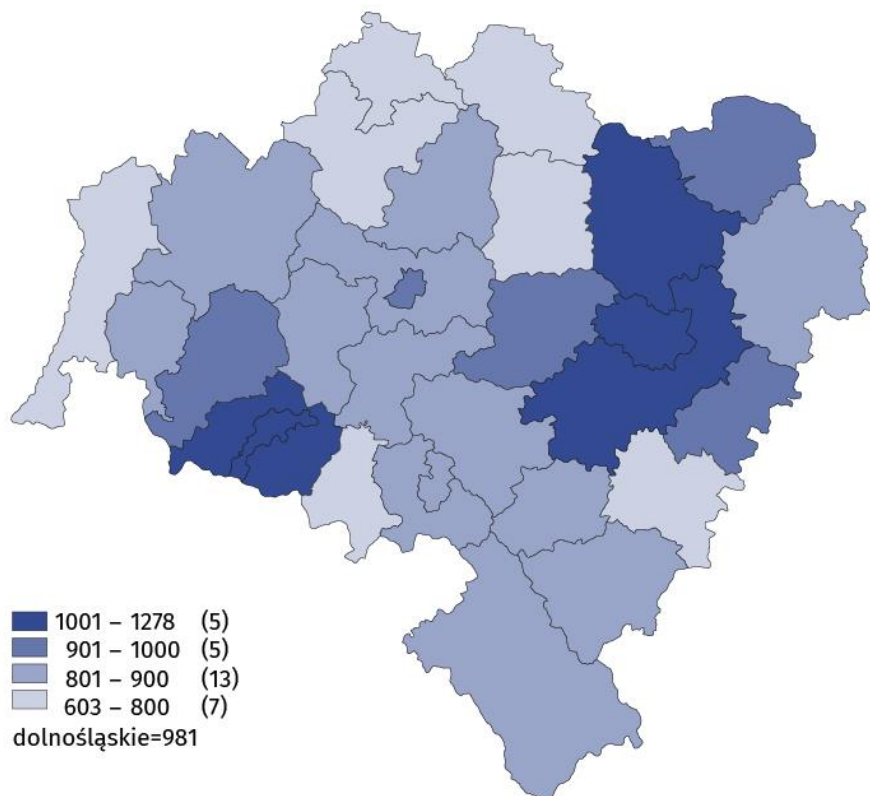
Wśród osób fizycznych prowadzących działalność gospodarczą przeważały podmioty zarejestrowane w sekcjach: handel; naprawa pojazdów samochodowych – 19,8% ogółu osób fizycznych prowadzących działalność gospodarczą w województwie dolnośląskim (56,2 tys.), budownictwo – 16,8% (47,6 tys.) oraz działalność profesjonalna, naukowa i techniczna – 12,5% (35,4 tys.).

W 2022 r. odnotowano wzrost liczby spółek handlowych o 5,2% oraz spadek liczby spółek cywilnych o 0,6%

Podmioty sektora prywatnego stanowiły 94,0% ogółu podmiotów zgłoszonych do rejestru REGON

W 2022 r. w województwie dolnośląskim najwięcej osób fizycznych prowadzących działalność gospodarczą było zarejestrowanych we Wrocławiu – 86,1 tys. (30,4% ogółu zarejestrowanych osób fizycznych), natomiast najmniej w powiecie górowskim - 2,5 tys. (0,9%).

**Mapa 1. Liczba osób fizycznych prowadzących działalność gospodarczą<sup>a</sup> na 10 tys. mieszkańców<sup>b</sup> w 2022 r.**



a Stan w dniu 31 grudnia. b Ludność według stanu w dniu 30 czerwca.

Na koniec grudnia 2022 r. na 10 tys. ludności przypadało 981 osób fizycznych prowadzących działalność gospodarczą (o 45 więcej niż rok wcześniej), w tym najwięcej we Wrocławiu – 1278 oraz w powiatach wrocławskim – 1232, karkonoskim – 1149 i w Jeleniej Górze – 1146. Najmniej było ich w powiatach: polkowickim – 603, zgorzeleckim – 707 i wołowskim – 709.

Wśród spółek handlowych zdecydowaną większość stanowiły spółki kapitałowe – 46,8 tys. (87,4% spółek handlowych), w tym spółki z ograniczoną odpowiedzialnością – 45,8 tys. (97,9% spółek kapitałowych). Pozostałe 12,6% spółek handlowych stanowiły spółki osobowe (6,7 tys.), wśród których większość to spółki komandytowe (51,6% spółek osobowych) i spółki jawne (39,8%).

Spółki handlowe z udziałem kapitału zagranicznego stanowiły 13,0% spółek handlowych (6,9 tys. podmiotów). Najwięcej spółek prawa handlowego było zarejestrowanych w sekcjach: handel; naprawa pojazdów samochodowych – 9,9 tys. (18,5% spółek prawa handlowego), budownictwo – 7,8 tys. (14,5%), działalność profesjonalna, naukowa i techniczna – 7,2 tys. (13,5%) oraz przemysł – 7,0 tys. (13,0%).

W 2022 r. zarejestrowano w rejestrze REGON 34,3 tys. nowych podmiotów gospodarczych (o 12,2% więcej niż przed rokiem), w tym 27,9 tys. osób fizycznych prowadzących działalność gospodarczą, 4,9 tys. spółek, 403 stowarzyszenia i organizacje społeczne, 286 fundacji i 8 spółdzielni. Nowe podmioty rejestrowano głównie w sekcjach: budownictwo – 6,3 tys. (18,3% ogółu nowo zarejestrowanych podmiotów), informacja i komunikacja – 4,9 tys. (14,4%) oraz handel; naprawa pojazdów samochodowych – 4,6 tys. (13,3%). Najwięcej nowych jednostek zostało zarejestrowanych we Wrocławiu – 14,3 tys. (41,8%), a najmniej w powiecie górowskim – 250 (0,7%).

W województwie dolnośląskim z rejestru REGON wykreślono w 2022 r. 17,9 tys. podmiotów, tj. o 16,3% więcej niż w 2021 r., w tym 15,2 tys. osób fizycznych prowadzących działalność gospodarczą, 2,3 tys. spółek, 131 stowarzyszeń i organizacji społecznych, 62 fundacje i 16 spółdzielni. Największą liczbę wyrejestrowanych przedsiębiorstw odnotowano w sekcjach: handel; naprawa pojazdów samochodowych – 4,3 tys. (23,7% ogółu wyrejestrowanych

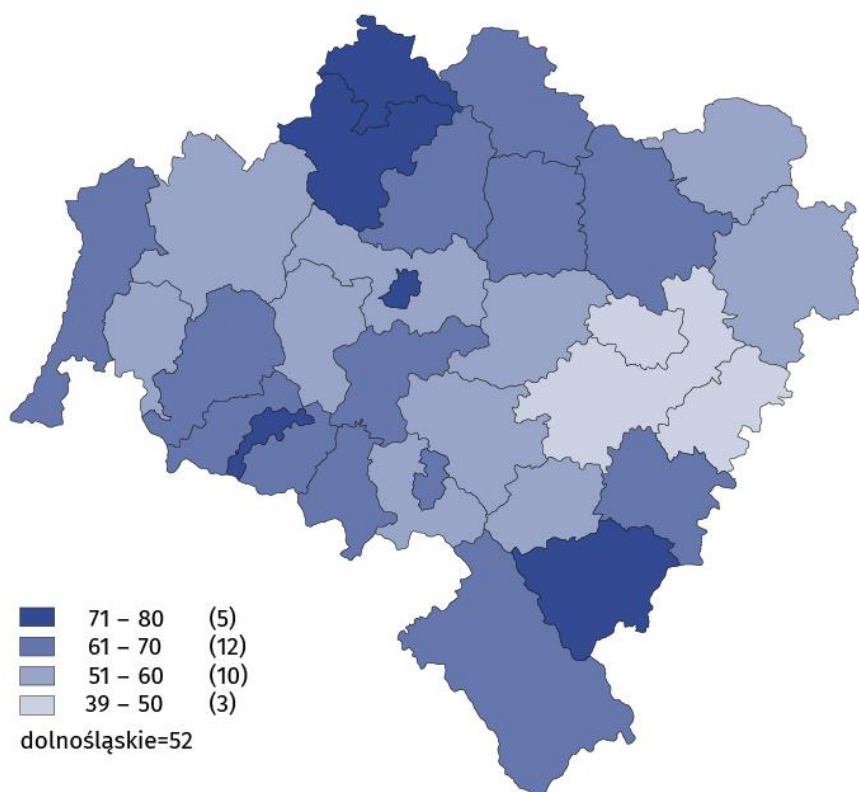
Spółki kapitałowe stanowiły 87,4% wszystkich spółek handlowych

W 2022 r., w rejestrze REGON zarejestrowano o 12,2% więcej nowych podmiotów gospodarczych oraz wyrejestrowano o 16,3% więcej podmiotów gospodarczych niż rok wcześniej

podmiotów), budownictwo – 3,3 tys. (18,4%) oraz działalność profesjonalna, naukowa i techniczna – 1,6 tys. (9,1%). Najwięcej podmiotów wyrejestrowano we Wrocławiu – 5,6 tys. (31,3%), a najmniej w powiecie górowskim – 155 (0,9%).

Liczba nowo zarejestrowanych podmiotów w rejestrze REGON w województwie dolnośląskim kolejny rok przewyższała liczbę wyrejestrowanych. Na 100 nowo zarejestrowanych podmiotów średnio przypadają 52 wyrejestrowane (o 2 więcej niż w 2021 r.). Najlepsza sytuacja występowała we Wrocławiu, gdzie na 100 podmiotów nowo zarejestrowanych przypadało 39 podmiotów wyrejestrowanych, następnie w powiatach oławskim oraz wrocławskim (po 49). Najwięcej podmiotów wyrejestrowanych na 100 nowo zarejestrowanych odnotowano w powiecie głogowskim (80), Legnicy (74) oraz w powiatach polkowickim i ząbkowickim (po 73).

**Mapa 2. Liczba podmiotów wyrejestrowanych przypadająca na 100 podmiotów nowo zarejestrowanych w 2022 r.**



Na koniec 2022 r. w rejestrze REGON było 55,2 tys. podmiotów, które miały zawieszoną działalność (o 18,3% więcej niż na koniec 2021 r, gdy takich jednostek było 46,6 tys.).

\*\*\*

W przypadku cytowania danych Głównego Urzędu Statystycznego prosimy o zamieszczenie informacji: „Źródło: dane GUS”, a w przypadku publikowania obliczeń dokonanych na danych opublikowanych przez Urząd Statystyczny we Wrocławiu prosimy o zamieszczenie informacji: „Źródło: opracowanie własne na podstawie danych GUS”.

**Tablica 1. Podmioty gospodarki narodowej<sup>a</sup> według wybranych form prawnych**

WYSZCZEGÓLNIENIE	2021	2022			
	stan w dniu 31.12	2021=100	nowo zarejestrowane	wyrejestrowane	
<b>OGÓŁEM</b>	<b>410985</b>	<b>427198</b>	<b>103,9</b>	<b>34287</b>	<b>17926</b>
<b>Osoby fizyczne</b>	<b>271127</b>	<b>283704</b>	<b>104,6</b>	<b>27865</b>	<b>15243</b>
<b>Ogółem bez osób fizycznych</b>	<b>139858</b>	<b>143494</b>	<b>102,6</b>	<b>6422</b>	<b>2683</b>
w tym: Przedsiębiorstwa państwowe	1	-	-	-	1
Jednostki budżetowe	3668	3689	100,6	19	26
Samorządowe zakłady budżetowe	85	85	100,0	-	1
Spółki razem	77921	80413	103,2	4862	2294
w tym: spółki handlowe	50859	53504	105,2	4543	1872
spółki kapitałowe	43806	46758	106,7	4232	1363
spółki akcyjne	928	967	104,2	90	41
spółki z o. o.	42878	45791	106,8	4142	1322
spółki osobowe	7053	6746	95,6	311	509
spółki jawne	2817	2684	95,3	90	150
spółki partnerskie	208	206	99,0	4	4
spółki komandytowe	3748	3480	92,8	138	341
spółki komandytowo-akcyjne	280	376	134,3	79	14
spółki cywilne	26985	26833	99,4	319	421
Spółdzielnie	761	753	98,9	8	16
Fundacje	3016	3232	107,2	286	62
Stowarzyszenia i organizacje społeczne	9798	10073	102,8	403	131
<b>Sektor publiczny</b>	<b>14326</b>	<b>14196</b>	<b>99,1</b>	<b>105</b>	<b>43</b>
<b>Sektor prywatny</b>	<b>386717</b>	<b>401679</b>	<b>103,9</b>	<b>29328</b>	<b>17614</b>

a Bez osób prowadzących indywidualne gospodarstwa rolne. W podziale według sektorów własności bez podmiotów, dla których informacja o formie własności nie występuje w rejestrze REGON.

**Tablica 2. Spółki prawa handlowego według sekcji PKD**

SEKCJE PKD	2021		2022		
	stan w dniu 31.12		2021=100	nowo zarejestrowane	wyrejestrowane
<b>OGÓŁEM</b>	<b>50859</b>	<b>53504</b>	<b>105,2</b>	<b>4543</b>	<b>1872</b>
Rolnictwo, leśnictwo, łowiectwo i rybactwo	652	660	101,2	21	20
Przemysł	6729	6969	103,6	492	227
w tym: przetwórstwo przemysłowe	5036	5206	103,4	327	170
dostawa wody; gospodarowanie ściekami i odpadami; rekultywacja	486	490	100,8	22	16
Budownictwo	7336	7773	106,0	680	250
Handel; naprawa pojazdów samochodowych <sup>Δ</sup>	9610	9882	102,8	766	511
Transport i gospodarka magazynowa	2480	2743	110,6	309	59
Zakwaterowanie i gastronomia <sup>Δ</sup>	2118	2279	107,6	209	59
Informacja i komunikacja	3531	3738	105,9	349	142
Działalność finansowa i ubezpieczeniowa	1874	1861	99,3	98	83
Obsługa rynku nieruchomości	3400	3573	105,1	282	132
Działalność profesjonalna, naukowa i techniczna	6814	7225	106,0	657	195
Administrowanie i działalność wspierająca <sup>Δ</sup>	3088	3257	105,5	305	98
Administracja publiczna i obrona narodowa; obowiązkowe zabezpieczenie społeczne <sup>Δ</sup>	7	6	85,7	-	-
Edukacja	750	837	111,6	102	15
Ochrona zdrowia i pomoc społeczna	1239	1351	109,0	123	40
Działalność związana z kulturą, rozrywką i rekreacją	541	571	105,5	48	22
Pozostała działalność usługowa	675	764	113,2	101	18

<sup>Δ</sup> Nazwa sekcji w wersji skróconej

**Tablica 3. Osoby fizyczne prowadzące działalność gospodarczą według sekcji PKD**

SEKCJE PKD	2021		2022		
	stan w dniu 31.12		2021=100	nowo zarejestrowane	wyrejestrowane
<b>OGÓŁEM</b>	<b>271127</b>	<b>283704</b>	<b>104,6</b>	<b>27865</b>	<b>15243</b>
Rolnictwo, leśnictwo, łowiectwo i rybactwo	3150	3151	100,0	122	103
Przemysł	20471	20928	102,2	1625	1163
w tym: przetwórstwo przemysłowe	19762	20220	102,3	1587	1131
dostawa wody; gospodarowanie ściekami i odpadami; rekultywacja	459	453	98,7	15	21
Budownictwo	44990	47624	105,9	5567	2991
Handel; naprawa pojazdów samochodowych <sup>Δ</sup>	56463	56247	99,6	3707	3592
Transport i gospodarka magazynowa	17204	17210	100,0	1240	1186
Zakwaterowanie i gastronomia <sup>Δ</sup>	9254	9410	101,7	866	658
Informacja i komunikacja	17115	21501	125,6	4582	537
Działalność finansowa i ubezpieczeniowa	8391	8267	98,5	444	481
Obsługa rynku nieruchomości	4436	4513	101,7	339	269
Działalność profesjonalna, naukowa i techniczna	33857	35426	104,6	2981	1386
Administrowanie i działalność wspierająca <sup>Δ</sup>	10034	10777	107,4	1447	759
Administracja publiczna i obrona narodowa; obowiązkowe zabezpieczenie społeczne <sup>Δ</sup>	11	12	109,1	2	1
Edukacja	7929	8623	108,8	1037	421
Ochrona zdrowia i pomoc społeczna	20853	21775	104,4	1552	677
Działalność związana z kulturą, rozrywką i rekreacją	3393	3489	102,8	367	225
Pozostała działalność usługowa	13575	14750	108,7	1987	794

<sup>Δ</sup> Nazwa sekcji w wersji skróconej



Opracowanie merytoryczne:

**Urząd Statystyczny we Wrocławiu**

**p.o. Dyrektora Halina Woźniak**

tel: 71 371 64 00

Rozpowszechnianie:

**Informatorium Statystyczne**

tel: 71 371 63 62, 71 371 64 55

**Dolnośląski Ośrodek Badań Regionalnych**

tel. 71 371 63 71

**e-mail:** [A.Ilczuk@stat.gov.pl](mailto:A.Ilczuk@stat.gov.pl)



[wroclaw.stat.gov.pl](http://wroclaw.stat.gov.pl)



[@WROCLAW\\_STAT](https://twitter.com/WROCLAW_STAT)



[@USWroclaw](https://www.facebook.com/USWroclaw)

#### **Powiązane opracowania**

[Zmiany strukturalne grup podmiotów gospodarki narodowej w rejestrze REGON, 2021 r.](#)

[Przedsiębiorstwa niefinansowe powstałe w 2021 roku](#)

[Kwartalna informacja o podmiotach gospodarki narodowej w rejestrze REGON rok 2022](#)

[Podmioty gospodarki narodowej w rejestrze REGON w województwie dolnośląskim. Stan na koniec 2021 r.](#)

[Miesięczna informacja o podmiotach gospodarki narodowej w rejestrze REGON grudzień 2022](#)

#### **Temat dostępny w bazach danych**

[Rejestr REGON](#)

[Bank Danych Lokalnych → Podmioty gospodarki narodowej, przekształcenia własnościowe i strukturalne](#)

#### **Ważniejsze pojęcia dostępne w słowniku**

[Podmiot gospodarki narodowej](#)

[Forma prawna](#)

[Forma własności](#)

[Numer identyfikacyjny REGON](#)

[Osoba fizyczna prowadząca działalność gospodarczą](#)

[Osoba prawna](#)

[Sektor prywatny](#)

[Sektor publiczny](#)

[Wykonywana działalność](#)