

Budżety gospodarstw domowych w województwie dolnośląskim w 2023 r.

30.10.2024 r.

Na przestrzeni roku nastąpił wzrost zarówno dochodu rozporządzalnego przypadającego na 1 osobę, jak i wydatków na osobę w gospodarstwach domowych. Odsetek gospodarstw domowych wyposażonych w smartfony czy laptopy i tablety był na wyższym poziomie niż przed rokiem.

W 2023 r. w województwie dolnośląskim badaniem budżetów objęto 2,0 tys. gospodarstw domowych, co stanowiło 7,2% wszystkich gospodarstw zbadanych w kraju. Przeciętne gospodarstwo domowe w województwie dolnośląskim liczyło 2,36 osoby (w kraju – 2,43). W skali roku przeciętna liczba osób w gospodarstwie domowym zmniejszyła się o 3,5%.

Dochód rozporządzalny

 **16,5%**

Wzrost dochodu rozporządzalnego na 1 osobę w gospodarstwach domowych (r/r)

W 2023 r. przeciętny miesięczny nominalny dochód rozporządzalny na 1 osobę w gospodarstwach domowych w województwie dolnośląskim wyniósł 2739,90 zł i był wyższy niż w kraju o 2,3%. Kwota dochodu rozporządzalnego w porównaniu z 2022 r. przypadającego na osobę w gospodarstwach domowych w województwie dolnośląskim zwiększyła się o ok. 389 zł.

W strukturze dochodu rozporządzalnego gospodarstw domowych dominowały dochody z pracy najemnej, a następnie dochody ze świadczeń z ubezpieczeń społecznych. Przeciętny dochód rozporządzalny z pracy najemnej na 1 osobę w gospodarstwach domowych stanowił 53,2% przeciętnego miesięcznego dochodu rozporządzalnego na 1 osobę ogółem (w kraju – 55,7%) i w skali roku odsetek ten obniżył się o 3,0 p.proc. Z kolei, przeciętny dochód ze świadczeń z ubezpieczeń społecznych przypadający na 1 osobę w gospodarstwach domowych stanowił 25,6% (w kraju – 24,4%).

Przeciętna liczba osób w gospodarstwie domowym w 2023 r. w woj. dolnośląskim wyniosła 2,36 (w 2022 r. – 2,41)

W woj. dolnośląskim w strukturze dochodu rozporządzalnego na 1 osobę w gospodarstwach domowych największy udział dotyczył dochodu z pracy najmniej – w 2023 r. stanowił on 53,2%

Tablica 1. Przeciętny miesięczny dochód rozporządzalny na 1 osobę w gospodarstwach domowych

WYSZCZEGÓLNIENIE	Woj. dolnośląskie		Polska
	2022	2023	
	w złotych		
Ogółem	2350,85	2739,90	2678,30
w tym:			
Z pracy najemnej	1321,59	1456,94	1491,28
Z pracy na własny rachunek	224,83	237,52	270,76
Ze świadczeń z ubezpieczeń społecznych	538,62	700,08	653,53

Uwaga. Dane od 2021 r. pochodzące z badania budżetów gospodarstw domowych zostały uogólnione w oparciu o wyniki Narodowego Spisu Powszechnego Ludności i Mieszkań 2021, uwzględniając dodatkowo strukturę ludności według wieku i płci, w związku z czym nie są one wprost porównywalne z analogicznymi danymi za lata wcześniejsze. W związku z uaktualnionym uogólnieniem wyniki za lata 2021–2022 różnią się od wcześniej publikowanych.

Dochód rozporządzalny pomniejszony o pozostałe wydatki (takie jak: kwoty przekazane innym gospodarstwom domowym i instytucjom niekomercyjnym, w tym dary; koszty zakwaterowania młodzieży i studentów uczących się poza domem; alimenty dla osób prywatnych; niektóre podatki, np.: od nieruchomości, od spadków i darowizn, od dochodów z własności, z wynajmu i sprzedaży nieruchomości; straty pieniężne) stanowi dochód do dyspozycji.

W 2023 r. dochód do dyspozycji przypadający na 1 osobę w gospodarstwach domowych wyniósł w województwie dolnośląskim 2673,61 zł (w kraju 2622,11 zł) i na przestrzeni roku zaobserwowano jego wzrost o 16,8%.

Na przestrzeni roku zaobserwowano w woj. dolnośląskim wzrost o 16,8% dochodów do dyspozycji przypadających na 1 osobę w gospodarstwach domowych

Wydatki



11,8%

Wzrost miesięcznych wydatków na 1 osobę w gospodarstwach domowych (r/r)

W 2023 r. przeciętne miesięczne wydatki (łącznie z wydatkami na ubezpieczenia na życie) w przeliczeniu na 1 osobę w gospodarstwach domowych w województwie dolnośląskim wyniosły 1849,29 zł (w kraju 1636,29 zł) i były wyższe niż przed rokiem o ok. 195 zł. Gospodarstwa domowe większość swoich wydatków przeznaczyły na towary i usługi konsumpcyjne – 1783,00 zł na 1 osobę (w kraju 1580,09 zł).

Przeciętne miesięczne wydatki ponoszone przez 1 osobę w gospodarstwach domowych w województwie dolnośląskim w 2023 r. stanowiły 67,5% przeciętnego dochodu rozporządzalnego na 1 osobę w gospodarstwach domowych (przed rokiem – 70,4%).

Wśród wydatków gospodarstw domowych w 2023 r. dominowały, jak co roku, wydatki na żywność i napoje bezalkoholowe oraz opłaty mieszkaniowe związane z użytkowaniem mieszkania i za korzystanie z nośników energii, a następnie wydatki związane z transportem oraz rekreacją i kulturą.

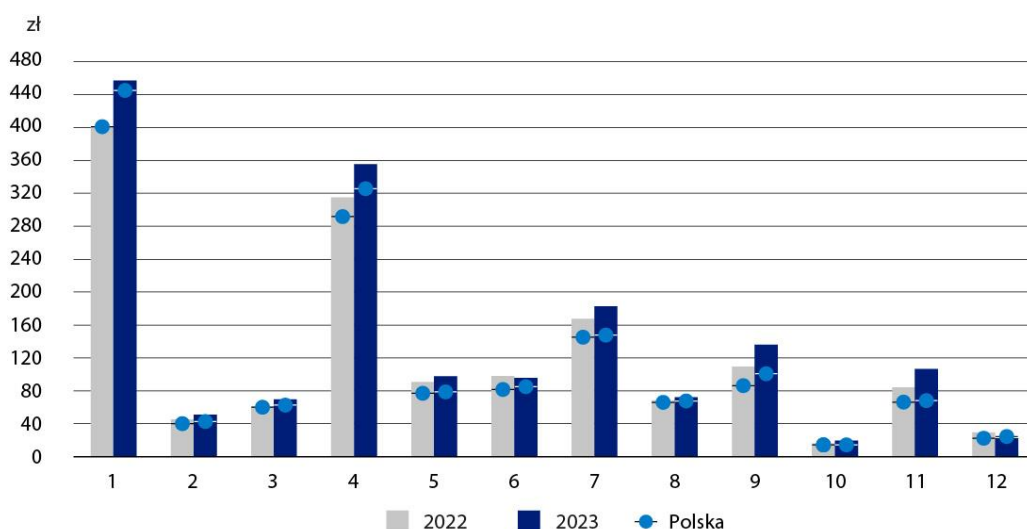
Przeciętne miesięczne wydatki w województwie dolnośląskim przypadające na 1 osobę w gospodarstwach domowych przeznaczane na żywność i napoje bezalkoholowe wyniosły 456,55 zł i było to więcej o 14,0% niż w 2022 r. (w kraju – wzrost o 11,0%). Z kolei, wydatki związane z użytkowaniem mieszkania i koszty związane z nośnikami energii przeciętnie na 1 osobę w gospodarstwach domowych w 2023 r. wyniosły 355,26 zł, i było to więcej o 12,7% niż przed rokiem. W skali roku wydatki na transport wzrosły o 8,8% i w 2023 r. kształtowały się na poziomie 182,52 zł, a wydatki na rekreację i kulturę w 2023 r. były wyższe o 24,4% w porównaniu z 2022 r. (w 2023 r. – 136,15 zł, w 2022 r. – 109,47 zł).

W skali roku, wśród wydatków na towary i usługi konsumpcyjne w przeliczeniu na 1 osobę w gospodarstwach domowych największy procentowy wzrost dotyczył wydatków przeznaczanych na restauracje i hotele (wzrost o 27,1%, w kraju – wzrost o 22,8%). W dwóch grupach towarów i usług konsumpcyjnych odnotowano spadek wydatków w skali roku: zdrowie (spadek o 2,4%) i kieszonkowe (spadek o 23,7%).

W 2023 r. w relacji do 2022 r. przeciętne miesięczne wydatki na 1 osobę w gospodarstwach domowych w woj. dolnośląskim zwiększyły się o ok. 195 zł

Najwyższy wzrost wydatków dotyczył wydatków na restauracje i hotele

Wykres 1. Przeciętne miesięczne wydatki na 1 osobę w gospodarstwach domowych według wybranych grup towarów i usług konsumpcyjnych w woj. dolnośląskim na tle kraju



1 Żywność i napoje bezalkoholowe 2 Napoje alkoholowe i wyroby tytoniowe 3 Odzież i obuwie 4 Użytkowanie mieszkania i nośniki energii 5 Wyposażenie mieszkania i prowadzenie gospodarstwa domowego 6 Zdrowie 7 Transport 8 Łączność 9 Rekreacja i kultura 10 Edukacja 11 Restauracje i hotele 12 Kieszonkowe

Uwaga. Dane od 2021 r. pochodzące z badania budżetów gospodarstw domowych zostały uogólnione w oparciu o wyniki Narodowego Spisu Powszechnego Ludności i Mieszkań 2021, uwzględniając dodatkowo strukturę ludności według wieku i płci, w związku z czym nie są one wprost porównywalne z analogicznymi danymi za lata wcześniejsze. W związku z uaktualnionym uogólnieniem wyniki za lata 2021–2022 różnią się od wcześniej publikowanych.

Spożycie artykułów żywnościowych

Wielkość spożycia artykułów żywnościowych zależy od wielu czynników, są to przede wszystkim: źródła utrzymania gospodarstwa domowego, dochody, skład osobowy, wiek, miejsce zamieszkania, zawód wykonywany, tradycje i przyzwyczajenia, jak również dostępność artykułów.

Wyniki badania budżetów gospodarstw domowych w 2023 r. wykazały w województwie dolnośląskim spadek w skali roku przeciętnego miesięcznego spożycia na 1 osobę w gospodarstwach domowych niektórych artykułów żywnościowych, w tym m.in.: pieczywa i produktów zbożowych (z 4,72 kg do 4,69 kg), mięsa (z 4,62 kg do 4,59 kg), jaj (z 10,66 szt. do 9,95 szt.), olejów i tłuszczów (z 1,02 kg do 1,00 kg), warzyw (z 7,52 kg do 6,81 kg), cukru (z 0,72 kg do 0,65 kg), soków owocowych i warzywnych (z 0,97 l do 0,89 l). Zwiększyło się przeciętne miesięczne spożycie m.in. owoców (z 3,74 kg do 3,92 kg), mleka (z 2,62 l do 2,70 l), jogurtów (z 0,59 kg do 0,62 kg), serów i twarogów (z 1,00 kg do 1,12 kg), wód mineralnych i źródlanych (z 6,33 l do 7,04 l) oraz kawy, herbaty, kakao (z 0,25 kg do 0,27 kg). Spożycie ryb i owoców morza utrzymało się na takim samym poziomie (0,22 kg).

W 2023 r. przeciętnie jeden mieszkaniec województwa dolnośląskiego spożywał miesięcznie więcej niż przeciętny mieszkaniec Polski m.in.: jogurtów, serów i twarogów, owoców oraz wód mineralnych i źródlanych. Niższe natomiast spożycie niż średnio w kraju odnotowano m.in. dla: pieczywa i produktów zbożowych, mięsa, mleka, ryb i owoców morza, jaj, olejów i tłuszczów, cukru oraz warzyw, ale także soków owocowych i warzywnych.

W 2023 r. w woj. dolnośląskim w relacji do 2022 r. zwiększyło się spożycie m.in. nabiału oraz wód mineralnych i źródlanych

Wyposażenie gospodarstw domowych

Kwartalny wywiad w ramach badania budżetów gospodarstw domowych dostarcza również informacji o ich wyposażeniu w przedmioty trwałego użytkowania.

Wyniki przeprowadzonego w 2023 r. badania budżetów gospodarstw domowych wykazały, że powszechnie występującymi dobrami były m.in. telefony komórkowe oraz odbiorniki telewizyjne, jak również pralki automatyczne (jest to tendencja obserwowana rokrocznie). Z kolei blisko 79% badanych gospodarstw domowych z województwa dolnośląskiego wyposażonych było w komputery osobiste, laptopy, tablety, a zaledwie 42% posiadało drukarkę lub urządzenia wielofunkcyjne, np. skaner, ksero. Samochód osobowy posiadało 70% gospodarstw domowych, a w rowery (bez dziecięcego) wyposażonych było 57% gospodarstw.

Tablica 2. Gospodarstwa domowe wyposażone w niektóre przedmioty trwałego użytkowania^a

WYSZCZEGÓLNIENIE	Woj. dolnośląskie		Polska
	2022	2023	
	w % ogółu gospodarstw domowych		
Pralka automatyczna	92,0	95,3	96,6
Zmywarka do naczyń	54,2	59,6	56,8
Kuchenka mikrofalowa	66,8	63,6	69,9
Samochód osobowy	68,1	70,0	72,8
Rower (bez dziecięcego)	51,4	56,6	62,7
Odbiornik telewizyjny	91,6	91,1	95,1
Telefon komórkowy	97,4	98,9	98,8
w tym smartfon	86,0	89,7	88,2
Komputer osobisty, laptop, tablet	76,5	78,6	78,6
Drukarka, urządzenie wielofunkcyjne	36,5	42,2	41,0

a Opracowano na podstawie stanu w końcu poszczególnych kwartałów.

Uwaga. Dane od 2021 r. pochodzące z badania budżetów gospodarstw domowych zostały uogólnione w oparciu o wyniki Narodowego Spisu Powszechnego Ludności i Mieszkań 2021, uwzględniając dodatkowo strukturę ludności według wieku i płci, w związku z czym nie są one wprost porównywalne z analogicznymi danymi za lata wcześniejsze. W związku z uaktualnionym uogólnieniem wyniki za lata 2021-2022 różnią się od wcześniej publikowanych.

W 2023 r. w relacji do średniej krajowej zdecydowanie niższy niż średnio w kraju był udział gospodarstw wyposażonych w kuchenkę mikrofalową (o 6,3 p.proc.) czy rower (bez dziecięcego; o 6,1 p.proc.). Wyposażenie gospodarstw domowych w telefon typu smartfon przeciętnie w kraju było niższe o 1,5 p.proc. niż wśród dolnośląskich gospodarstw domowych. Odsetek gospodarstw domowych z województwa dolnośląskiego wyposażonych w komputery, laptopy lub tablety kształtował się na takim samym poziomie jak w kraju.

Subiektywna ocena sytuacji materialnej

29,8%

Odsetek gospodarstw domowych oceniających swoją sytuację materialną jako dobrą

W 2023 r. w województwie dolnośląskim nastąpił wzrost w skali roku odsetka gospodarstw domowych oceniających swoją sytuację materialną jako dobrą lub raczej dobrą (z 53,1% w 2022 r. do 56,5% w 2023 r.), natomiast spadek odsetka gospodarstw domowych postrzegających sytuację materialną jako złą lub raczej złą (z 5,9% do 5,7%).

W 2023 r. w kraju 54,0% gospodarstw domowych oceniło swoją sytuację materialną jako dobrą lub raczej dobrą (w 2022 r. – 50,6%), a 4,9% gospodarstw oceniło ją jako złą lub raczej złą (wobec 5,9% rok wcześniej).



Więcej dolnośląskich gospodarstw domowych ocenia swoją sytuację materialną jako dobrą lub raczej dobrą

W przypadku cytowania danych Głównego Urzędu Statystycznego prosimy o zamieszczenie informacji: „Źródło: dane GUS”, a w przypadku publikowania obliczeń dokonanych na danych opublikowanych przez Urząd Statystyczny we Wrocławiu prosimy o zamieszczenie informacji: „Źródło: opracowanie własne na podstawie danych GUS”.

Opracowanie merytoryczne:
Urząd Statystyczny we Wrocławiu
Dyrektor Halina Woźniak
tel: 71 371 64 00

Rozpowszechnianie:
Informatorium Statystyczne
tel: 71 371 63 62, 71 371 64 55

Dolnośląski Ośrodek Badań Regionalnych
tel. 71 371 63 71
e-mail: A.Ilczuk@stat.gov.pl

 wroclaw.stat.gov.pl
 [@WROCLAW_STAT](https://twitter.com/WROCLAW_STAT)
 [@USWroclaw](https://www.facebook.com/USWroclaw)

Powiązane opracowania

[Budżety gospodarstw domowych w 2023 roku](#)

Temat dostępny w bazach danych

[Bank Danych Lokalnych](#)→[Obszary tematyczne](#)→[Ludność](#)→[Gospodarstwa domowe](#)

[Dziedzinowe Bazy Wiedzy](#)→[Społeczeństwo](#)→[Warunki życia ludności](#)

Ważniejsze pojęcia dostępne w słowniku

[Dochód do dyspozycji](#)

[Dochód rozporządzalny gospodarstwa domowego](#)

[Wydatki gospodarstwa domowego](#)

[Wydatki na towary i usługi konsumpcyjne](#)

[Spożycie artykułów żywnościowych w gospodarstwie domowym](#)

[Wyposażenie gospodarstw domowych](#)

[Subiektywna ocena sytuacji materialnej gospodarstw domowych](#)