

Turystyka w województwie dolnośląskim w 2018 r.

O wysokiej atrakcyjności województwa dolnośląskiego stanowią walory kulturowe, przyrodnicze oraz dostępność komunikacyjna i dobry stan zagospodarowania turystycznego. Dobrze rozwinięta infrastruktura sprawia, że region jest także popularnym kierunkiem podróży biznesowo-konferencyjnych. Wysoką atrakcyjność turystyczną region zyskuje dzięki dużej atrakcyjności turystycznej miasta Wrocławia oraz w szczególności powiatów o znaczących walorach środowiskowych i kulturowych, korzystających także z atrakcyjności turystycznej obszarów przygranicznych, tj. kłodzkiego i jeleniogórskiego.

Na unikatowość regionu i wysoki potencjał turystyczny wpływ mają występujące na jego terenie różnorodne formy ochrony przyrody oraz takie elementy jak: zróżnicowana budowa geologiczna, bogaty świat roślin i zwierząt, wysoka lesistość i różnorodna sieć hydrograficzna oraz specyficzny klimat.

Walory przyrodnicze umożliwiają rozwój w regionie lecznictwa uzdrowiskowego oraz turystyki zdrowotnej i aktywnej, w tym uprawianie sportów zimowych i wodnych, wędrówki górskie na szlakach występujących na obszarze Sudetów czy turystyki rowerowej.

W niniejszej notatce uwagę skoncentrowano na atrakcyjności turystycznej województwa dolnośląskiego w kontekście wykorzystania bazy noclegowej turystyki¹.

110,0%

Wskaźnik dynamiki liczby turystów korzystających z turystycznych obiektów noclegowych r/r

W 2018 r. z turystycznych obiektów noclegowych w województwie dolnośląskim skorzystało 3,7 mln turystów, którym udzielono 9,0 mln noclegów. W porównaniu do 2017 r. było to więcej odpowiednio o 10,0% i o 6,4%. Stopień wykorzystania miejsc noclegowych w 2018 r. wyniósł 38,4% (o 1,5 p.proc. więcej niż przed rokiem), a stopień wykorzystania pokoi w obiektach hotelowych – 47,7% (więcej o 2,2 p.proc.).

Turystyczne obiekty noclegowe według stanu na dzień 31 lipca 2018 r.

W lipcu 2018 r. sprawozdaniem zostało objętych 1 046 turystycznych obiektów noclegowych, na które składało się 447 obiektów hotelowych² i 599 pozostałych obiektów³. Najliczniejszą grupę wśród obiektów hotelowych, podobnie jak w latach poprzednich, stanowiły hotele. Było ich 266, tj. o 6,8% więcej niż w 2017 r. (249). Drugą grupą, pod względem wielkości zasobów, były inne obiekty hotelowe. Do grupy tej zaliczają się hotele, motele, pensjonaty, którym nie została nadana żadna kategoria, a także obiekty świadczące usługi hotelowe⁴ – m.in. domy gościnne i zajazdy.

W ciągu roku liczba pozostałych obiektów noclegowych zwiększyła się o 12,0% (w 2017 r. – 535 obiektów). Wśród nich najliczniej reprezentowane były pokoje gościnne i kwatery prywatne (197 obiektów), których w skali roku przybyło 51. Na drugiej pozycji pod względem liczby obiektów znalazły się ośrodki wczasowe (81 obiektów), a następnie zakłady uzdrowiskowe – 42.

Niezmiennie, największa baza noclegowa turystyki Dolnego Śląska znajduje się w powiecie jeleniogórskim i kłodzkim, gdzie w końcu lipca 2018 r. odnotowano odpowiednio 300 i 217 obiektów (wobec odpowiednio 284 i 202 obiekty w 2017 r.). Stosunkowo dużo turystycznych obiektów noclegowych, szczególnie obiektów hotelowych stanowiących 2/3 obiektów ogółem, znajduje się we Wrocławiu (w końcu lipca 2018 r. było ich 93 wobec 82 rok wcześniej).

¹ Badanie statystyczne turystycznej bazy noclegowej jest prowadzone w cyklu miesięcznym z wykorzystaniem formularzy KT-1. Badanie to dostarcza informacji o stanie i wykorzystaniu turystycznych obiektów noclegowych posiadających 10 lub więcej miejsc noclegowych. Począwszy od danych za 2016 r., dane prezentowane są z uwzględnieniem imputacji dla jednostek, które odmówiły udziału w badaniu.

² Hotele, motele, pensjonaty i inne obiekty hotelowe.

³ Domy wycieczkowe, schroniska, schroniska młodzieżowe, szkolne schroniska młodzieżowe, ośrodki wczasowe, ośrodki kolonijne, ośrodki szkoleniowo-wypoczynkowe, domy pracy twórczej, zespoły domków turystycznych, kempingi, pola biwakowe, hostele, zakłady uzdrowiskowe, pokoje gościnne (kwatery prywatne), kwatery agroturystyczne, pozostałe turystyczne obiekty noclegowe.

⁴ Usługi hotelowe obejmują m.in.: codzienne stanie łóżek, sprząatanie pokoi i mycie urządzeń sanitarnych.

Zdecydowanymi liderami atrakcyjności turystycznej w województwie dolnośląskim są miasto Wrocław oraz powiat kłodzki i jeleniogórski

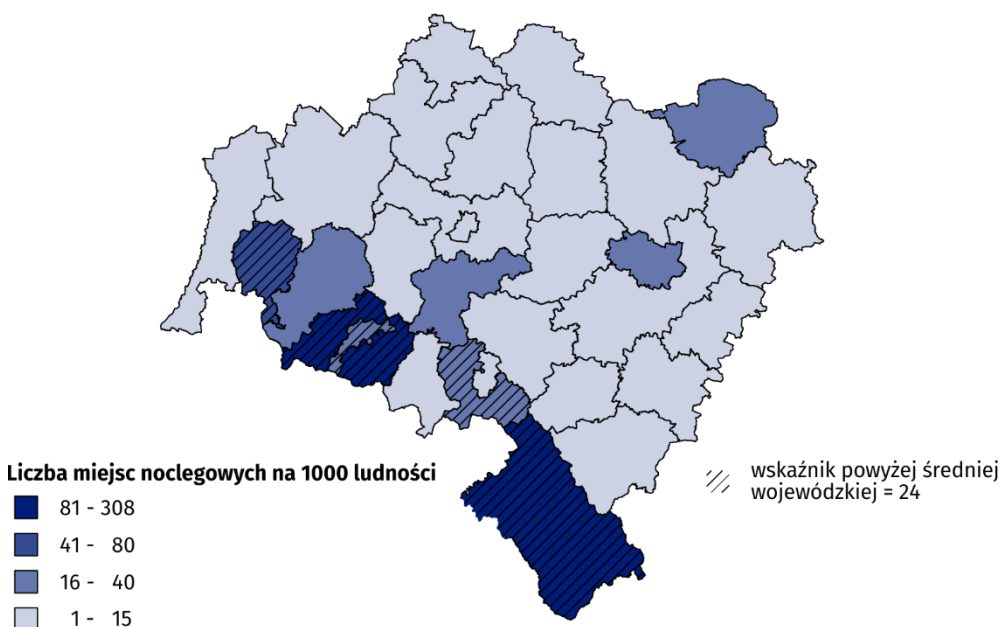
W ciągu roku w województwie dolnośląskim wzrosła o 95 liczba obiektów noclegowych w bazie noclegowej turystyki

Województwo dolnośląskie jest regionem, w którym rokrocznie zwiększa się baza noclegowa turystyki, w tym zwiększa się liczba miejsc noclegowych w turystycznych obiektach noclegowych. W stosunku do 31 lipca 2017 r. liczba miejsc noclegowych zwiększyła się w województwie dolnośląskim o 3,1% (z 67,9 tys. do 70 tys.) głównie ze względu na zwiększenie się liczby miejsc noclegowych w podregionie jeleniogórskim (o 6,5%) i wałbrzyskim (o 5,8%). W pozostałych podregionach, tj. legnicko-głogowskim i wrocławskim oraz mieście Wrocławiu, liczba miejsc noclegowych w skali roku obniżyła się.

Województwo dolnośląskie należy do regionów o dobrze rozwiniętej bazie noclegowej o czym świadczy m.in. wskaźnik funkcji turystycznej Baretje'a-Deferta ukazujący relację liczby miejsc noclegowych dostępnych na danym terenie w przeliczeniu na 1000 ludności (niniejszy wskaźnik zaliczany jest do wskaźników zagospodarowania turystycznego). W 2018 r. wartość wskaźnika Baretje'a-Deferta dla województwa ukształtowała się na poziomie 24,1 i była wyższa niż w 2017 r. (23,4). Należy zwrócić uwagę na uśredniony charakter tego pomiaru, na wartość którego składają się zarówno tereny typowo turystyczne, jak i o bardzo niskim rozwoju tych funkcji. Oceniając bowiem zagospodarowanie turystyczne województwa uwagę zwracają silne dysproporcje w rozwoju funkcji turystycznej między powiatami. Wartość wskaźnika funkcji turystycznej Baretje'a-Deferta ustalona dla powiatów województwa dolnośląskiego kształtowała się w 2018 r. na poziomie od 1 miejsca noclegowego na 1000 mieszkańców (powiat górski) do 308 miejsc w powiecie jeleniogórskim (Mapa 1).

Wskaźnik zagospodarowania turystycznego wyrażony wartością wskaźnika funkcji turystycznej Baretje'a-Deferta ukształtował się w 2018 r. na poziomie 24,1 (wobec 23,4 w 2017 r.)

Mapa 1. Wskaźnik funkcji turystycznej Baretje'a-Deferta



Turyści w obiektach noclegowych

W 2018 r. z turystycznych obiektów noclegowych województwa dolnośląskiego skorzystało 3 654,8 tys. turystów, którym udzielono 9 034,2 tys. noclegów (wzrost odpowiednio o 10,0% i o 6,4% w relacji do 2017 r.). Największą liczbę turystów zaobserwowano we Wrocławiu (35,1% ogółu turystów w województwie) i w podregionie jeleniogórskim (33,2%), w tym szczególnie w powiecie jeleniogórskim (19,1%).

W 2018 r. z turystycznych obiektów noclegowych skorzystało 3,7 mln turystów, z czego najwięcej zatrzymało się w obiektach hotelowych – 2,8 mln

Tablica 1. Turystyczne obiekty noclegowe i ich wykorzystanie według podregionów województwa dolnośląskiego w 2018 r.

WYSZCZEGÓLNIENIE	Obiekty ^a	Miejsca noclegowe ^a	Korzystający	Udzielone noclegi	Wynajęte pokoje
Ogółem	1 046	69 980	3 654 787	9 034 206	3 130 165
Podregiony:					
jeleniogórski	490	31 067	1 214 914	3 557 693	1 075 118
legnicko-głogowski	51	3 226	193 491	360 919	201 624
wałbrzyski	338	19 926	761 380	2 660 840	556 032
wrocławski	74	3 851	203 446	405 416	174 588
Miasto Wrocław	93	11 910	1 281 556	2 049 338	1 122 803

a Stan w dniu 31 VII 2018 r.

Wśród ogółu turystów korzystających z bazy noclegowej turystyki w województwie 19,1% stanowili turyści zagraniczni (696,7 tys.). W relacji do 2017 r. liczba turystów zagranicznych zwiększyła się o 6,4%.

W wyróżniających się pod względem atrakcyjności turystycznej powiatach jeleniogórskim i kłodzkim odnotowano nieznaczny odsetek turystów zagranicznych korzystających z bazy noclegowej turystyki (odpowiednio 5,8% i 4,3%). Największy odsetek turystów zagranicznych, znacznie przekraczający średnią w województwie, odnotowano w powiecie złotoryjskim (63,6%), przede wszystkim w gminie miejskiej Złotoryja i w gminie miejsko-wiejskiej Świerzawa, jak również w położonym w bliskiej odległości mieście Legnica, najprawdopodobniej ze względu na występujący na terenie tych gmin ruch tranzytowy. Wysoki odsetek turystów zagranicznych odnotowano także w powiecie zgorzeleckim, m.in. ze względu na jego położenie oraz bliskość przejść granicznych z Czechami i Niemcami. Z kolei, we Wrocławiu prawie co trzeci turysta korzystający z wrocławskiej bazy noclegowej to turysta zagraniczny.

Powiaty złotoryjski i zgorzelecki oraz miasta na prawach powiatu Legnica i Wrocław charakteryzują się wysokim odsetkiem turystów zagranicznych

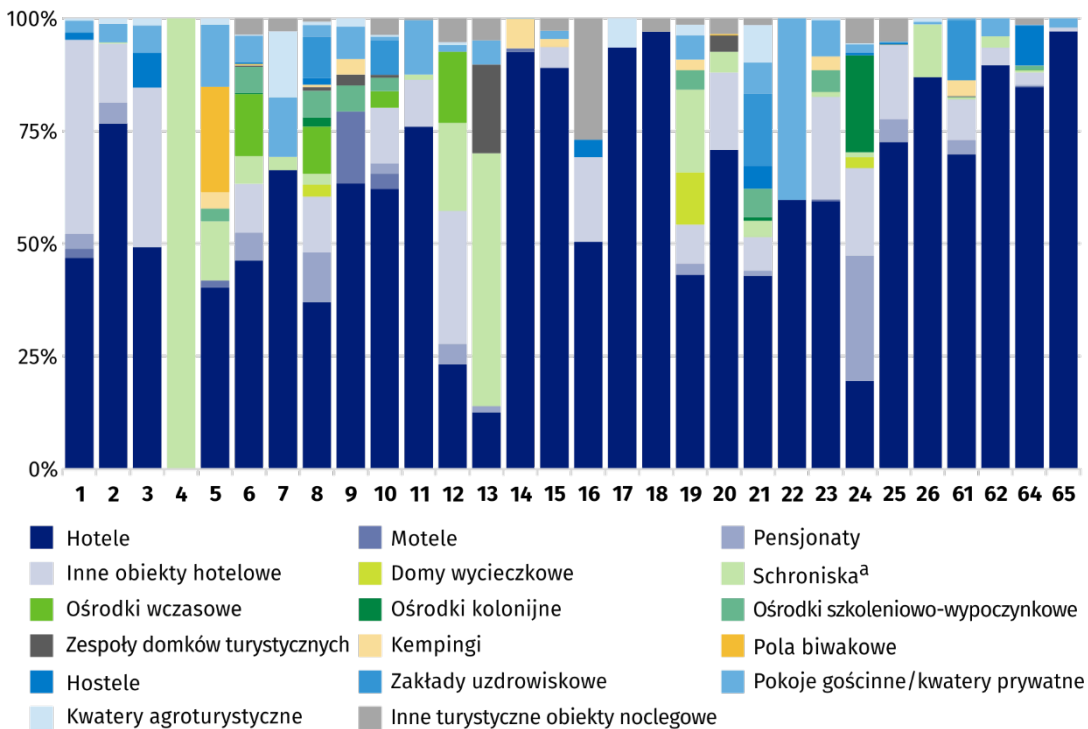
Nadal turyści korzystający z bazy noclegowej najchętniej wybierali hotele. W 2018 r. z hoteli skorzystało 2 364,5 tys., tj. 64,7% ogółu korzystających z bazy noclegowej turystyki. Wśród pozostałych obiektów dużą popularnością cieszyły się ośrodki wczasowe – 157,9 tys. (4,3%).

Turyści zagraniczni najczęściej zatrzymywali się w obiektach hotelowych (91,7% ogółu zagranicznych turystów). Rzadziej niż jedna osoba na dziesięciu turystów zagranicznych korzystała z pozostałych obiektów – innych niż hotelowe.

Obcokrajowcy najczęściej zatrzymywali się w obiektach noclegowych zlokalizowanych we Wrocławiu. W 2018 r. do Wrocławia przybyło 387,0 tys. turystów zagranicznych, którzy stanowili 55,5% ogółu turystów zagranicznych korzystających z bazy noclegowej w województwie dolnośląskim. Kolejne rejony województwa dolnośląskiego najchętniej odwiedzane przez turystów zagranicznych to powiaty jeleniogórski i zgorzelecki oraz miasto Legnica, które w 2018 r. przyjęły odpowiednio: 40,5 tys., 34,5 tys. i 37,8 tys. turystów zagranicznych.

Pod względem wykorzystania turystycznych obiektów noclegowych według rodzajów obiektów obserwuje się wyraźne zróżnicowanie międypowiatowe, co pokazano na Wykresie 1.

Wykres 1. Struktura korzystających z turystycznych obiektów noclegowych według rodzajów i powiatów województwa dolnośląskiego w 2018 r.



a łącznie ze schroniskami młodzieżowymi i szkolnymi schroniskami młodzieżowymi.

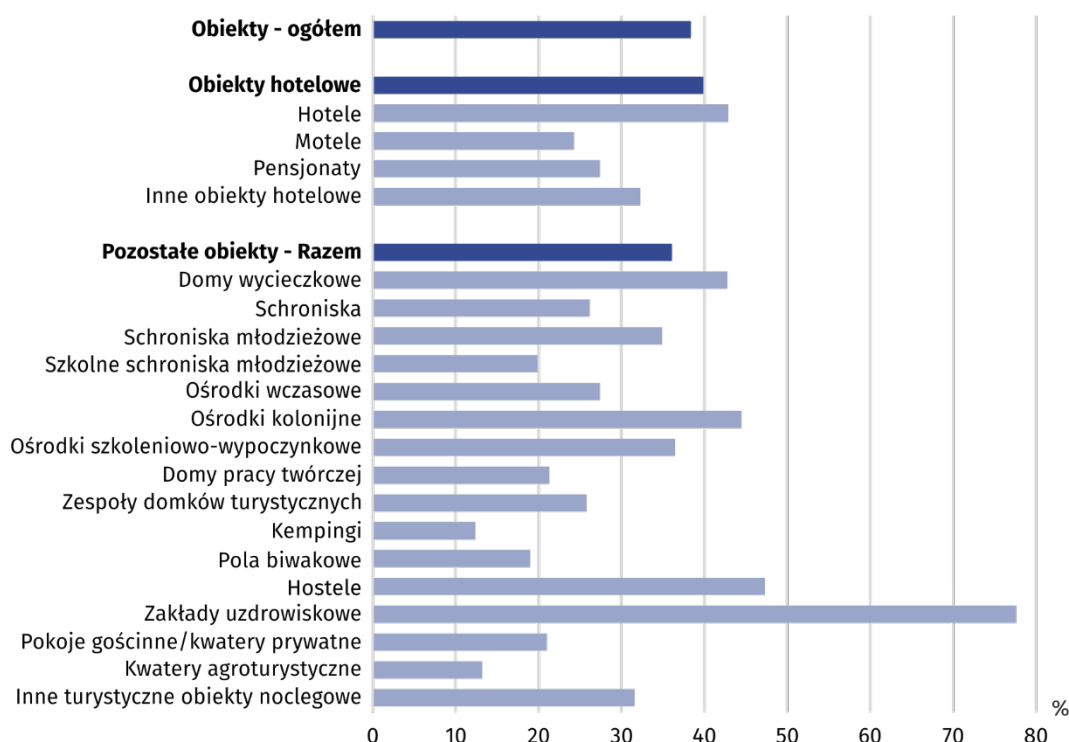
1. bolesławiecki 2. dzierzoniowski 3. głogowski 4. górowski 5. jaworski 6. jeleniogórski 7. kamiennogórski 8. kłodzki 9. legnicki 10. lubański 11. lubiński 12. lwówecki 13. milicki 14. oleśnicki 15. oławski 16. polkowicki 17. strzeliński 18. średzki 19. świdnicki 20. trzebnicki 21. wąbrzyski 22. wołowski 23. wrocławski 24. ząbkowicki 25. zgorzelecki 26. złotoryjski 61. Jelenia Góra 62. Legnica 64. Wrocław 65. Wąbrzych

Stopień wykorzystania miejsc noclegowych

W 2018 r. w województwie dolnośląskim stopień wykorzystania miejsc noclegowych łącznie we wszystkich turystycznych obiektach noclegowych wyniósł 38,4% i był o 1,5 p.proc. wyższy niż przed rokiem (najwyższe wykorzystanie odnotowano w miesiącach letnich, urlopowych, od czerwca do września – odpowiednio 39,9% w czerwcu, 48,2% w lipcu, 50,2% w sierpniu i 40,8% we wrześniu).

Według rodzajów obiektów, w 2018 r. najwyższy wskaźnik wykorzystania pojemności noclegowej odnotowano w zakładach uzdrowiskowych – 77,6% (przed rokiem – 75,0%). Najniższe wykorzystanie w tych obiektach obserwowano w styczniu (67,7%) i grudniu (61,7%), w pozostałych miesiącach wskaźnik był wyższy niż 75% i najwyższy poziom osiągnął w sierpniu (84,4%). W obiektach hotelowych stopień wykorzystania miejsc noclegowych wyniósł 39,9%, czyli o 2,2 p.proc. więcej niż w 2017 r.

Wykres 2. Stopień wykorzystania miejsc noclegowych w obiektach turystycznych według rodzajów w województwie dolnośląskim w 2018 r.



Stopień wykorzystania miejsc noclegowych we wszystkich obiektach noclegowych turystyki różnił się istotnie między powiatami i w 2018 r. wahał się od 7,0% do 52,1%. Spośród 30 powiatów województwa dolnośląskiego wskaźnik wykorzystania pojemności noclegowej, który przekraczał średni poziom w województwie, wystąpił w miastach na prawach powiatu: w Jeleniej Górze (52,1%), w Legnicy (40,4%), w Wałbrzychu (41,3%) i we Wrocławiu (48,6%) oraz w powiatach: lubańskim (47,5%), wałbrzyskim (46,0%), kłodzkim (43,0%) i oławskim (41,1%). Najniższe wykorzystanie pojemności noclegowej, kształtujące się na poziomie niższym niż 20% odnotowano w powiatach: górowskim, kamiennogórowskim i strzelińskim.

W skali roku w większości powiatów stopień wykorzystania pojemności noclegowej zwiększył się, w tym najbardziej w powiecie złotoryjskim (o 8,2 p.proc.) i sąsiadującym z nim powiatem legnickim (o 5,8 p.proc.). W 7 powiatach stopień wykorzystania pojemności noclegowej obniżył się – najbardziej w powiecie średzkim. We Wrocławiu wskaźnik wykorzystania pojemności noclegowej obniżył się z 49,0% w 2017 r. do 48,6% w 2018 r.

Wynajęte pokoje i stopień ich wykorzystania w obiektach hotelowych

W 2018 r. w obiektach hotelowych (czyli w hotelach, motelach, pensjonatach i innych obiektach hotelowych) wynajęto 3 130,2 tys. pokoi (o 9,5% więcej niż w 2017 r.), w tym 26,2% turystom zagranicznym (w 2017 r. – 27,0%). Najwięcej, bo aż 2 627,5 tys. pokoi wynajęto w hotelach (o 11,8% więcej niż w 2017 r.), w tym 757,1 tys. turystom zagranicznym.

Stopień wykorzystania turystycznych obiektów noclegowych w 2018 r. wzrósł o 1,5 p.proc. w porównaniu do roku poprzedniego

W 2018 r. najwyższy stopień wykorzystania miejsc noclegowych odnotowano w Jeleniej Górze

Wykorzystanie pokoi w hotelach, motelach, pensjonatach i innych obiektach hotelowych w ciągu całego 2018 r. wyniosło 47,7% (45,5% w 2017 r.), przy czym stopień wykorzystania pokoi w hotelach kształtował się na poziomie 51,5% (w 2017 r. – 48,6%). Spośród powiatów województwa dolnośląskiego liderami pod względem wykorzystania pokoi w obiektach hotelowych było miasto Wrocław (61,2%) i w dalszej kolejności powiaty: złotoryjski i lubański oraz miasto Legnica, w których wskaźniki osiągnęły poziom powyżej 50%.

Udzielone noclegi w obiektach noclegowych

W 2018 r. udzielono 9 034,2 tys. noclegów (o 6,4% więcej niż w 2017 r.), w tym turystom zagranicznym – 1 483,9 tys. (o 2,9% więcej niż w roku poprzednim). Turyści zagraniczni jako miejsce swojego zakwaterowania najczęściej wybierali hotele, w których łącznie udzielono zagranicznym gościom 1 175,0 tys. noclegów (o 5,8% więcej niż w 2017 r.).

W 2018 r. stopień wykorzystania pokoi w obiektach hotelowych kształtował się na poziomie wyższym o 2,2 p.proc. niż w 2017 r.

W 2018 r. turystom zagranicznym udzielono 16,4% ogółu udzielonych noclegów w województwie

Tablica 2. Udzielone noclegi i stopień wykorzystania miejsc noclegowych w turystycznych obiektach noclegowych w województwie dolnośląskim

WYSZCZEGÓLNIENIE	Udzielone noclegi		Stopień wykorzystania miejsc noclegowych (w %)	
	2018	2017 = 100	2017	2018
Obiekty ogółem	9 034 206	106,4	36,9	38,4
Obiekty hotelowe	5 672 914	110,6	37,7	39,9
hotele	4 605 139	113,0	39,8	42,9
motele	18 630	116,3	22,7	24,3
pensjonaty	300 423	108,0	27,5	27,4
inne obiekty hotelowe	748 722	98,6	33,2	32,3
Pozostałe obiekty	3 361 292	99,9	35,7	36,1
domy wycieczkowe	74 403	117,5	36,3	42,8
schroniska	81 236	95,9	28,6	26,2
schroniska młodzieżowe	54 470	90,5	33,4	34,9
szkolne schroniska młodzieżowe	82 035	94,8	19,8	19,9
ośrodki wczasowe	603 904	103,1	26,9	27,4
ośrodki kolonijne	79 083	80,9	39,2	44,5
ośrodki szkoleniowo-wypoczynkowe	315 818	118,6	32,1	36,5
domy pracy twórczej	4 664	109,0	20,3	21,3
zespoły domków turystycznych	38 990	146,3	23,6	25,8
kempingi	34 514	64,6	17,2	12,4
pola biwakowe	13 928	124,0	14,3	19,0
hostele	220 448	113,9	45,5	47,3
zakłady uzdrowiskowe	1 190 495	95,4	75,0	77,6
pokoje gościnne	288 690	103,9	22,6	21,0
kwatery agroturystyczne	52 623	131,8	10,6	13,2
inne obiekty ^a	225 991	85,8	30,6	31,6

a W tym obiekty, które nie odpowiadały warunkom kategoryzacji przewidzianym dla poszczególnych rodzajów obiektów.

W 2018 r. w obiektach hotelowych zanotowano w skali roku wzrost liczby udzielonych noclegów o 10,6%, natomiast w pozostałej bazie noclegowej odnotowano jej nieznaczny spadek. W relacji do 2017 r. największy wzrost liczby udzielonych noclegów wystąpił w: zespołach domków turystycznych dostosowanych do świadczenia usług typu hotelarskiego (o 46,3%), kwaterach agroturystycznych (o 31,8%) oraz na polach biwakowych (o 24,0%). Wysoki wzrost, powyżej 10%, wystąpił także w ośrodkach szkoleniowo-wypoczynkowych, domach wycieczkowych, hostelach, ale także w hotelach i motelach. Natomiast największy spadek odnotowano na kempingach (o 35,4%) i w ośrodkach kolonijnych (o 19,1%).

Udział noclegów udzielonych turystom zagranicznym we wszystkich turystycznych obiektach noclegowych wyniósł 16,4% i zmniejszył się, w porównaniu do 2017 r., o 0,6 p.proc. Odsetek udzielonych noclegów turystom zagranicznym w obiektach hotelowych ukształtował się na poziomie 22,7% i w skali roku obniżył się o 1,1 p.proc, a w pozostałych obiektach wyniósł 5,8% (wobec 6,6% w 2017 r.).

Wśród turystów zagranicznych największy wzrost w skali roku udzielonych noclegów odnotowano w ośrodkach kolonijnych (wzrost 5-krotny; z 98 w 2017 r. do 492 w 2018 r.), na polach biwakowych (wzrost o 78,5%; z 2 080 w 2017 r. do 3 712 w 2018 r.) oraz w ośrodkach szkoleniowo-wypoczynkowych (o 30,9%; z 4 383 do 5 738). Z kolei, w hotelach – obiektach najbardziej preferowanych przez turystów zagranicznych, liczba udzielonych noclegów w skali roku zwiększyła się o 5,8% (z 1 110,1 tys. w 2017 r. do 1 175,0 tys. w 2018 r.).

W 2018 r. najwięcej noclegów udzielono we Wrocławiu (2 049,3 tys.) oraz w dwóch powiatach należących do jednych z najbardziej atrakcyjnych rejonów turystycznych województwa dolnośląskiego, tj. jeleniogórskim (2 022,4 tys.) oraz kłodzkim (1 926,5 tys.). Na te trzy powiaty przypadło ponad 2/3 noclegów udzielonych w województwie dolnośląskim. Wzrost w stosunku do roku 2017 odnotowano w 21 powiatach – największy w powiatach: złotoryjskim (o 64,8%), legnickim (o 48,2%) i jaworskim (o 35,0%).

W 2018 r. najwięcej noclegów udzielono na obszarach, w których odnotowuje się największą bazę noclegową, tj. we Wrocławiu oraz w powiatach jeleniogórskim i kłodzkim

Tablica 3. Lokata powiatów i miast na prawach powiatu według liczby noclegów udzielonych w turystycznych obiektach noclegowych w 2018 r.

POWIATY	Liczba udzielonych noclegów			Liczba udzielonych noclegów na 1000 ludności	
	ogółem	lokata	2017 = 100	ogółem	lokata
Bolestawiecki	107394	12	130,8	1 191	11
Dzierżoniowski	72 180	17	85,2	709	22
Głogowski	#	22	100,6	#	26
Górowski	#	30	86,4	#	30
Jaworski	78 907	13	135,0	1 554	9
Jeleniogórski	2 022 425	2	106,8	31 609	1
Kamienogórski	25 537	26	96,7	583	24
Kłodzki	1 926 510	3	107,8	12 052	2
Legnicki	43 158	20	148,2	782	19
Lubański	658 831	4	109,3	12 024	3
Lubiński	78 445	14	98,5	738	20
Lwówecki	69 787	18	121,4	1 510	10
Milicki	35 084	25	106,7	946	16
Oleśnicki	76 159	16	115,7	712	21
Oławski	69 727	19	115,9	911	17
Polkowicki	37 307	23	90,7	592	23
Strzeliński	4 544	29	100,3	104	29
Średzki	15 122	28	66,0	280	28
Świdnicki	160 304	7	113,0	1 015	15
Trzebnicki	42 582	21	104,4	503	25
Wałbrzyski	305 196	6	98,0	5 425	4
Wołowski	15 229	27	108,9	324	27
Wrocławski	146 969	9	94,2	1 023	14
Ząbkowicki	77 732	15	129,8	1 183	12
Zgorzelecki	142 877	10	107,2	1 584	8
Złotoryjski	35 122	24	164,8	799	18
Miasto Jelenia Góra	416 813	5	102,0	5 231	5
Miasto Legnica	159 283	8	107,2	1 592	7
Miasto Wałbrzych	118 918	11	99,2	1 051	13
Miasto Wrocław	2 049 338	1	104,4	3 206	6

Przeciętny czas pobytu turysty w obiekcie noclegowym w 2018 r. wyniósł 2,5 dnia (przed rokiem – 2,6 dnia), przy czym najdłuższy pobyt odnotowano w miesiącach wakacyjnych, tj. w lipcu (2,7 dnia) i w sierpniu (2,6 dnia), ale także w styczniu (2,8 dnia) i w lutym (2,8 dnia) – w miesiącach zimowych, kiedy są dobre warunki do uprawiania sportów zimowych. Przeciętny pobyt turysty krajowego był dłuższy niż turysty zagranicznego (2,6 dnia wobec 2,1 dnia).

Długość pobytu turystów w obiektach noclegowych wynikała ze specyfiki obiektu. Turyści najdłużej przebywali w zakładach uzdrowiskowych – średnio 14,5 dnia oraz w ośrodkach kolonijnych (4,2 dnia). Najkrócej turyści pozostawali w motelach – 1,3 dnia.

Turyści najdłużej przebywali w zakładach uzdrowiskowych – średnio 14,5 dnia

Analizując przeciętny czas pobytu turysty w układzie powiatowym można zaobserwować, że najdłużej turyści, w tym w szczególności turyści krajowi, przebywali w turystycznych obiektach noclegowych zlokalizowanych w powiecie wałbrzyskim (4,6 dnia wobec 4,7 dnia turyści krajowi), lubańskim (4,0 dni i to szczególnie turyści zagraniczni – 5,3 dnia) oraz w mieście Jelenia Góra (4,0 dni). W stolicy województwa – we Wrocławiu – przeciętny czas pobytu turysty w obiekcie noclegowym wyniósł 1,6 dnia (turysty krajowego – 1,5 dnia, turysty zagranicznego – 1,8 dnia). Stolica Dolnego Śląska to przede wszystkim miasto związane z turystyką biznesowo-konferencyjną, co ma potwierdzenie w danych liczbowych.

Podsumowanie

Województwo dolnośląskie jest jednym z województw charakteryzujących się dużą atrakcyjnością turystyczną. W 2018 r. pod względem zasobów bazy noclegowej województwo dolnośląskie znajdowało się w czołówce województw o dużych walorach turystycznych razem z województwami: pomorskim, małopolskim i zachodniopomorskim. Udział obiektów turystycznej bazy noclegowej zlokalizowanych w województwie dolnośląskim stanowił 9,4% ogółu obiektów w kraju. Wśród turystycznych obiektów noclegowych na Dolnym Śląsku dominowały obiekty hotelowe, w tym szczególnie hotele (stanowiły one 25,4% ogółu obiektów) oraz pokoje gościnne/kwatery prywatne (18,8%).


W 2018 r. dolnośląskie przyjęło ok. 11% ogółu turystów korzystających z bazy noclegowej w Polsce. Najczęściej turyści korzystali z obiektów zlokalizowanych we Wrocławiu oraz w powiatach jeleniogórskim i kłodzkim. Były to również powiaty należące do grupy 10% powiatów w Polsce, w których udzielono najwięcej noclegów (odpowiednio 8., 9., 10. lokata wśród powiatów i miast na prawach powiatu w kraju).

Walory turystyczne województwa dolnośląskiego przyczyniają się do tego, że staje się ono coraz bardziej atrakcyjne dla turystów poszukujących miejsc noclegowych. Duży wpływ na rozwój turystyki Dolnego Śląska, poza obszarem Sudetów będącym jednym z wiodących regionów turystycznych w Polsce, ma stolica województwa – Wrocław, którego bogata oferta kulturalna i rekreacyjna sprawia, że perspektywy rozwoju branży turystyczno-hotelarskiej są w mieście naprawdę obiecujące.


W 2018 r. we Wrocławiu zlokalizowanych było 8,9% wszystkich obiektów turystycznych województwa oraz ok. 20% hoteli działających na jego terenie. Z bazy turystycznej we Wrocławiu w 2018 r. skorzystało 35,1% turystów odwiedzających województwo dolnośląskie oraz 55,5% ogółu turystów zagranicznych. Pod względem wartości podstawowych wskaźników obrazujących rozmiary i wykorzystanie bazy noclegowej Wrocław plasował się na pierwszych pozycjach wśród powiatów województwa dolnośląskiego.

Opracowanie merytoryczne:
Dolnośląski Ośrodek Badań Regionalnych
Tel: +48 71 37 16 371
e-mail: A.ilczuk@stat.gov.pl

Rzeczoznawstwo:
Informatorium
Tel: +48 71 37 16 362, +48 71 37 16 320,
+48 71 37 16 314
e-mail: sekretariatwro@stat.gov.pl

 wroclaw.stat.gov.pl

 @WROCLAW_STAT

 @GlownyUrzadStatystyczny

Powiązane opracowania

[Wykorzystanie turystycznych obiektów noclegowych w 2018 roku](#)

[Biuletyn statystyczny województwa dolnośląskiego IV kwartał 2018 r.](#)

[Sytuacja społeczno-gospodarcza Wrocławia za I-IV kwartał 2018 r.](#)

Temat dostępny w bazach danych

[Bank Danych Lokalnych](#)

Ważniejsze pojęcia dostępne w słowniku

[Korzystający z noclegów](#)

[Miejsca noclegowe w turystycznych obiektach noclegowych](#)

[Noclegi udzielone w turystycznych obiektach noclegowych](#)

[Stopień wykorzystania miejsc noclegowych lub pokoi w turystycznych obiektach noclegowych](#)

[Turysta](#)

[Turystyczny obiekt noclegowy](#)

[Turystyka](#)