

Warunki pracy w województwie dolnośląskim w 2017 r.

17.08.2018 r.

 **100,4**

Liczba osób zatrudnionych w warunkach zagrożenia była wyższa w porównaniu z 2016 r. o 0,4%.

W 2017 roku badaniem warunków pracy objęto 472,7 tys. osób. Liczba zatrudnionych w warunkach zagrożenia (liczonych jeden raz w grupie czynnika przeważającego) wyniosła 38,7 tys. osób i była wyższa niż w 2016 r. o 0,1 tys. zatrudnionych.

Wskaźnik zatrudnionych w warunkach zagrożenia na 1000 zatrudnionych w badanej zbiorowości wyniósł 81,9.

Podstawowe informacje

W 2017 r. na terenie województwa dolnośląskiego w warunkach zagrożenia **zatrudnionych** było 8,2% pracowników (w 2016 r. – 8,1% ogółu). Prawie co siódma osoba zatrudniona w warunkach zagrożenia to kobieta, a ich liczba zmniejszyła się – o 2,8% (w 2016 r. spadek o 12,6%).

Biorąc pod uwagę **rodzaj prowadzonej działalności** (według PKD 2007), wśród przebadanej w 2017 r. zbiorowości zdecydowanie największy odsetek zatrudnionych w warunkach zagrożenia czynnikami szkodliwymi odnotowano w przemyśle – 84,7%, w tym udział kobiet wyniósł 13,9% ogółu zatrudnionych (przed rokiem – 83,3%, udział kobiet wyniósł 14,7%), w tym w przetwórstwie przemysłowym – 56,4%, (przed rokiem 54,7%). Ponadto znaczący udział wystąpił w budownictwie (4,3%) oraz w transporcie i gospodarce magazynowej (4,5%).

Tablica 1. Zatrudnieni^a w warunkach zagrożenia według płci i wybranych sekcji PKD 2007

Stan w dniu 31 XII

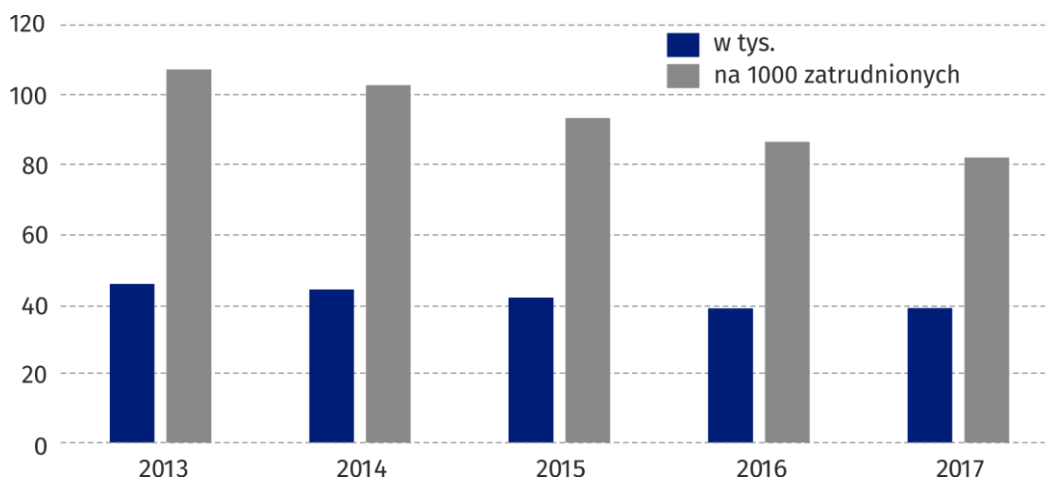
Wyszczególnienie		Ogółem		W odsetkach
			w tym kobiety	
Ogółem	2016	38579	6079	100,0
	2017	38726	5909	100,0
	2016=100	100,4	97,2	x
w tym:				
Przemysł	2016	32141	4724	83,3
	2017	32807	4576	84,7
	w tym:			
przetwórstwo przemysłowe	2016	21084	4490	54,7
	2017	21827	4318	56,4
	dostawa wody; gospodarowanie ściekami i odpadami; rekultywacja ^a	2016	1583	172
	2017	1205	207	3,1
Budownictwo	2016	1854	11	4,8
	2017	1647	39	4,3
	Handel; naprawa pojazdów samochodowych ^a	2016	697	114
2017		709	95	1,8
Transport i gospodarka magazynowa		2016	1868	410
	2017	1735	422	4,5
	Działalność profesjonalna, naukowa i techniczna	2016	361	59
2017		329	45	0,8
Opieka zdrowotna i pomoc społeczna		2016	1130	716
	2017	934	667	2,4

^a Liczeni tylko jeden raz w grupie czynnika przeważającego, tzn. mającego największe szkodliwe znaczenie na danym stanowisku pracy; dane dotyczą podmiotów, w których liczba pracujących przekracza 9 osób i dotyczą wybranych rodzajów działalności.

W 2017 r. największy udział kobiet wśród ogółem pracujących w warunkach zagrożenia wystąpił w opiece zdrowotnej i pomocy społecznej – 71,4% (w 2016 r. – 63,4%), jak również w transporcie i gospodarce magazynowej oraz w informacji i komunikacji odpowiednio 24,3% i 24,2% (przed rokiem odpowiednio 21,9% i 50,0%).

Liczba kobiet zatrudnionych w warunkach zagrożenia była niższa w porównaniu z 2016 r. o 2,8%.

Wykres 1. Zatrudnieni^a w warunkach zagrożenia na 1000 osób zatrudnionych w badanej zbiorowości
Stan w dniu 31 XII



a Liczeni tylko jeden raz w grupie czynnika przeważającego, tzn. mającego największe szkodliwe znaczenie na danym stanowisku pracy; dane dotyczą podmiotów, w których liczba pracujących przekracza 9 osób i dotyczą wybranych rodzajów działalności.

W końcu 2017 r. w województwie dolnośląskim 56,7% (w 2016 r. – 57,7%) ogółu zatrudnionych w warunkach zagrożenia było narażonych na zagrożenia związane ze środowiskiem pracy (22,0 tys. osób). W tym samym czasie w warunkach zagrożenia związanych z **uciążliwością pracy** pracowało 29,6% ogółu zatrudnionych w warunkach zagrożenia, a związanych z **czynnikami mechanicznymi** 13,6% ogółu (w 2016 r. odpowiednio 28,6% i 13,7%).

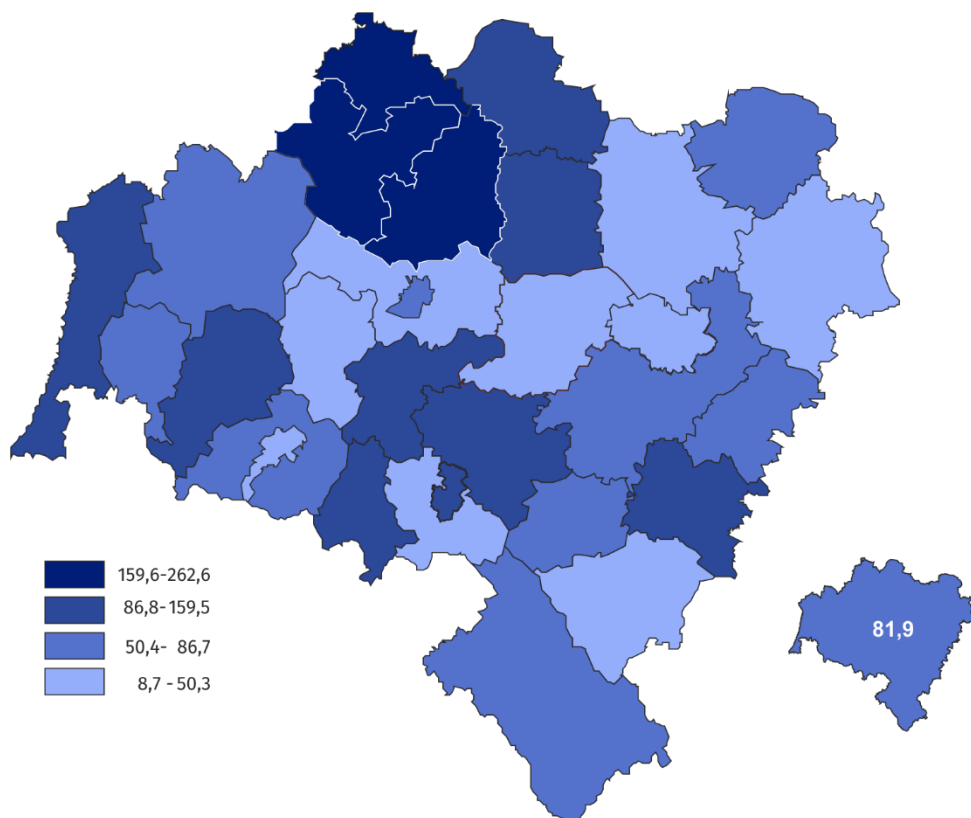
Tablica 2. Zatrudnieni w warunkach zagrożenia czynnikami szkodliwymi i niebezpiecznymi dla zdrowia w 2017 r.

Wyszczególnienie	2016	2017	
	na 1000 zatrudnionych badanej zbiorowości		2016=100
Zagrożenia:			
związane ze środowiskiem pracy	72,4	65,7	90,7
w tym:			
pyły przemysłowe	8,2	5,7	69,5
hałas	34,9	32,6	93,4
mikroklimat gorący	9,3	9,0	59,8
z uciążliwością pracy	37,7	33,6	91,1
w tym:			
nadmierne obciążenie fizyczne	19,0	17,3	91,1
niedostateczne oświetlenie stanowisk pracy	10,9	10,4	95,4
czynnikami mechanicznymi związanymi z maszynami szczególnie niebezpiecznymi	16,3	15,3	93,9

Najczęściej zagrożenia związane ze środowiskiem pracy (w przeliczeniu na liczbę osobo zagrożonych, tj. liczbę osób zatrudnionych w warunkach zagrożenia liczonych tyle razy, na ile czynników osoby te były narażone) spowodowane były przez: hałas (49,6% udziału), mikroklimat gorący (13,7%), substancje chemiczne (12,4%) oraz pyły przemysłowe (8,6%).

Najczęściej występującym zagrożeniem związanym ze środowiskiem pracy był hałas (blisko 50% ogółu).

Mapa 1. Zatrudnieni^a w warunkach zagrożenia na 1000 osób zatrudnionych w badanej zbiorowości według powiatów w 2017 r. Stan w dniu 31 XII



a Liczeni tylko jeden raz w grupie czynnika przeważającego, tzn. mającego największe szkodliwe znaczenie na danym stanowisku pracy; dane dotyczą podmiotów, w których liczba pracujących przekracza 9 osób i dotyczą wybranych rodzajów działalności.

Przestrzenne rozmieszczenie zagrożeń oraz stopień natężenia zagrożeń czynnikami szkodliwymi dla zdrowia jest ściśle związany z infrastrukturą i stopniem koncentracji zakładów pracy o określonych rodzajach działalności. W 2017 r., podobnie jak rok wcześniej, najtrudniejsze warunki pracy w woj. dolnośląskim zanotowano w powiatach polkowickim i głogowskim, gdzie blisko co trzecia osoba pracowała w warunkach zagrożenia. Jednocześnie w powiecie jeleniogórskim zaobserwowano największą poprawę tego wskaźnika w porównaniu do poprzedniego roku (z 118,3 do 58,5). Wzrost odnotowano w 8 powiatach, w tym największy w powiecie polkowickim (z 203,2 do 262,6). Natomiast, kolejny rok z rzędu, najbezpieczniejsze warunki pracy zanotowano w powiecie złotoryjskim, gdzie wskaźnik wyniósł 8,7 (przed rokiem 12,6).

Ocena i eliminacja ryzyka zawodowego

W 2017 r. **ocenę ryzyka** zawodowego przeprowadzono dla 87,1 tys. stanowisk pracy, na których zatrudnionych było 151,0 tys. osób.

W porównaniu z 2016 r. zmniejszyła się zarówno liczba stanowisk objętych oceną ryzyka zawodowego – o 7,5% (przed rokiem spadek o 2,8%), jak również liczba osób zatrudnionych na badanych stanowiskach – o 0,9% (w 2016 r. soadek o 13,0%).

W województwie dolnośląskim w 2017 r. największą liczbę stanowisk objętych oceną ryzyka zawodowego odnotowano w przemyśle – 46,7 tys. (mniej o 4,7% niż w 2016 r.) oraz w handlu; naprawie pojazdów samochodowych – 11,8 tys. (więcej o 3,9% niż rok wcześniej).

W ww. sekcjach na tych stanowiskach zatrudnionych było odpowiednio 99,6 tys. i 15,1 tys. osób (odpowiednio więcej o 3,5% i o 10,1% niż w poprzednim roku).

Odsetek stanowisk, na których przeprowadzono ocenę ryzyka zawodowego, w porównaniu z 2016 r. zmniejszył się o 4,7 p. proc

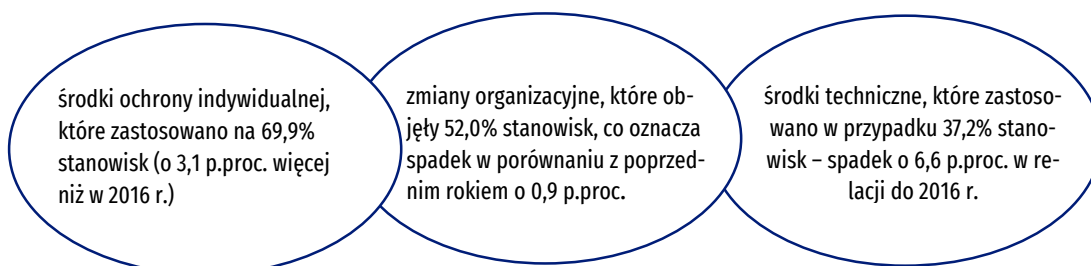
Tablica 3. Stanowiska pracy i zatrudnieni na stanowiskach pracy, dla których dokonano oceny ryzyka zawodowego według wybranych sekcji PKD 2007 w 2017 r.

Stan w dniu 31 XII

Wyszczególnienie	Liczba stanowisk		Liczba zatrudnionych	
	ogółem	2016=100	ogółem	2016=100
Ogółem	87119	92,5	150979	99,1
w tym:				
Rolnictwo, leśnictwo, łowiectwo i rybactwo	1407	77,2	1461	69,8
Przemysł	46731	95,3	99597	103,5
w tym:				
przetwórstwo przemysłowe	38360	96,7	76010	105,8
dostawa wody; gospodarowanie ściekami i odpadami; rekultywacja ^Δ	3545	104,8	5030	102,1
Budownictwo	5977	94,5	7846	95,1
Handel; naprawa pojazdów samochodowych ^Δ	11773	103,9	15072	110,1
Transport i gospodarka magazynowa	7172	115,3	9507	125,6
Informacja i komunikacja	3410	36,0	3725	36,2
Działalność profesjonalna, naukowa i techniczna	314	77,7	605	99,0
Opieka zdrowotna i pomoc społeczna	7615	96,5	10308	86,3

Liczba stanowisk pracy, na których wyeliminowano lub ograniczono ryzyko zawodowe wyniosła w 2017 r. 43,8 tys. i zwiększyła się w porównaniu z 2016 r. o 12,3%. Najwięcej stanowisk, na których wyeliminowano lub ograniczono ryzyko zawodowe odnotowano w przemyśle – 25,1 tys. (57,3% ogółu stanowisk na których wyeliminowano lub ograniczono ryzyko zawodowe) oraz w budownictwie – 4,5 tys. (10,3%). Zatrudnienie na tych stanowiskach dla przemysłu wynosiło 52,0 tys. osób, natomiast w budownictwie – 4,9 tys. osób.

Eliminując ryzyko zawodowe sięgano po:

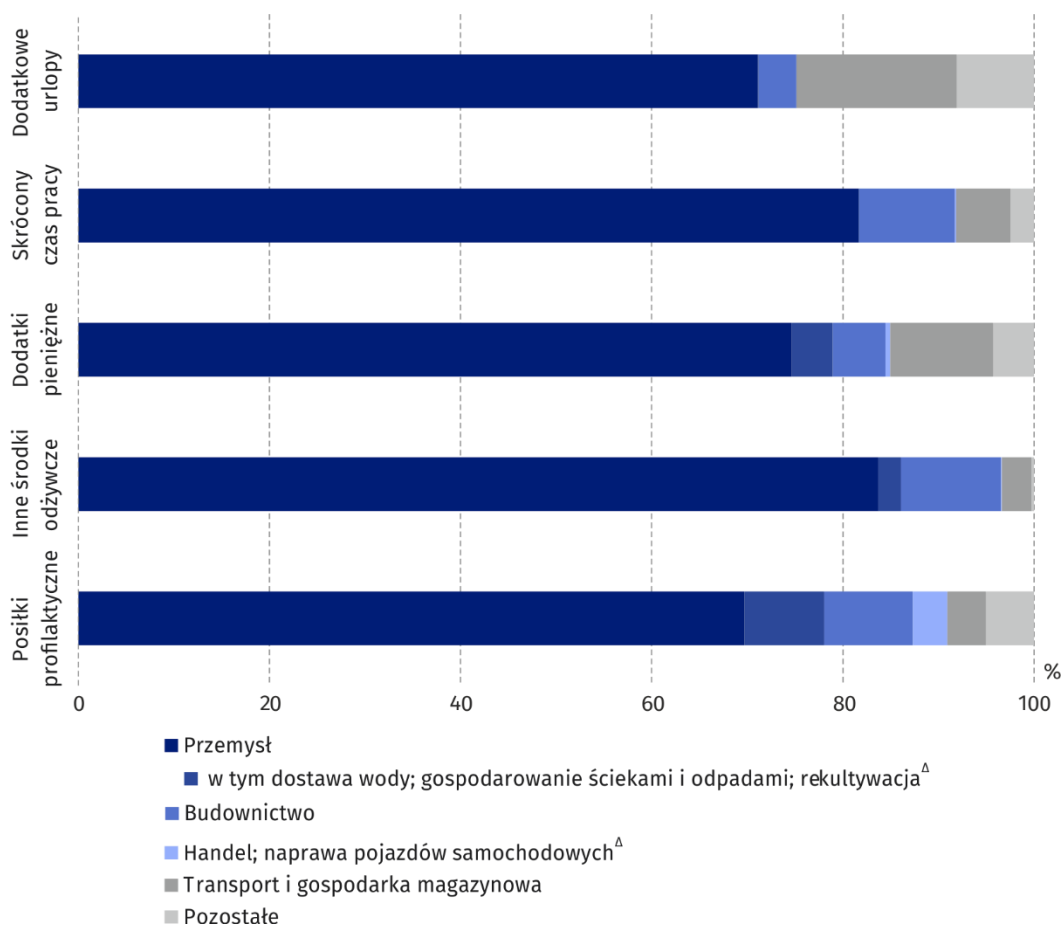


Świadczenia z tytułu pracy w warunkach szkodliwych

Osobom pracującym w warunkach szkodliwych lub uciążliwych dla zdrowia przysługuje prawo do korzystania ze świadczeń z tytułu pracy w warunkach szkodliwych lub uciążliwych. W 2017 r. (według stanu w połowie grudnia) pracownicy najczęściej korzystali z napojów (65,1 tys. osób, tj. mniej o 2,3% niż przed rokiem), posiłków profilaktycznych (40,8 tys., tj. mniej o 3,5%) oraz dodatków pieniężnych (33,8 tys. osób, tj. mniej o 5,2%).

Wykres 2. Struktura korzystających z wybranych świadczeń z tytułu pracy w warunkach szkodliwych i uciążliwych dla zdrowia według sekcji PKD 2007 w 2017 r.

Stan w połowie grudnia





Informacja metodologiczna


Podstawę opracowania stanowi sprawozdawczość o warunkach pracy w Polsce. Obejmuje zatrudnionych w jednostkach prowadzących wybrane rodzaje działalności (z punktu widzenia możliwości występowania zagrożeń) wg sekcji PKD 2007, w zakładach zatrudniających ponad 9 osób. Szczegółowe omówienie metodologii badania warunków pracy oraz definicji pojęć stosowanych w badaniu warunków pracy w Polsce znajduje się w publikacji rocznej pt.: „Warunki pracy”, dostępnej na stronie internetowej Głównego Urzędu Statystycznego pod adresem <http://stat.gov.pl/obszary-tematyczne/rynek-pracy/warunki-pracy-wypadki-przy-pracy/warunki-pracy-w-2017-roku,1,12.html>

Opracowanie merytoryczne:
Urząd Statystyczny we Wrocławiu
Tel: 71 3716 363
e-mail: A.Pietrusiewicz@stat.gov.pl

Rozpowszechnianie:
Informatorium
Tel: 71 3716 314, 71 3716 320,
71 3716 362, 71 3716 455
e-mail: sekretariatuswro@stat.gov.pl

 www.wroclaw.stat.gov.pl

 @wroclaw_STAT

 @GlownyUrządStatystyczny

Powiązane opracowania

[Rynek pracy w województwie dolnośląskim w 2016 r.](#)

[Rocznik Statystyczny Województwa Dolnośląskiego 2017](#)

[Rocznik Statystyczny Pracy 2017](#)

[Warunki pracy w 2017 roku](#)

Temat dostępny w bazach danych

[Bank Danych Lokalnych](#)

[Dziedzinowe Bazy Wiedzy](#)

Ważniejsze pojęcia dostępne w słowniku

[Warunki pracy](#)

[Zagrożenia czynnikami mechanicznymi związanymi z maszynami szczególnie niebezpiecznymi](#)

[Zagrożenia czynnikami związanymi ze środowiskiem pracy](#)

[Zagrożenia związane z uciążliwością pracy](#)

[Ocena ryzyka zawodowego](#)

[Odszkodowania z tytułu wypadków przy pracy i chorób zawodowych](#)