

Koniunktura gospodarcza, opinie formułowane przez jednostki z siedzibą w województwie DOLNOŚLĄSKIM – styczeń 2020 r.

30.01.2020 r.

Wskaźnik ogólnego klimatu koniunktury i jego składowe w ostatnich sześciu miesiącach


10,1

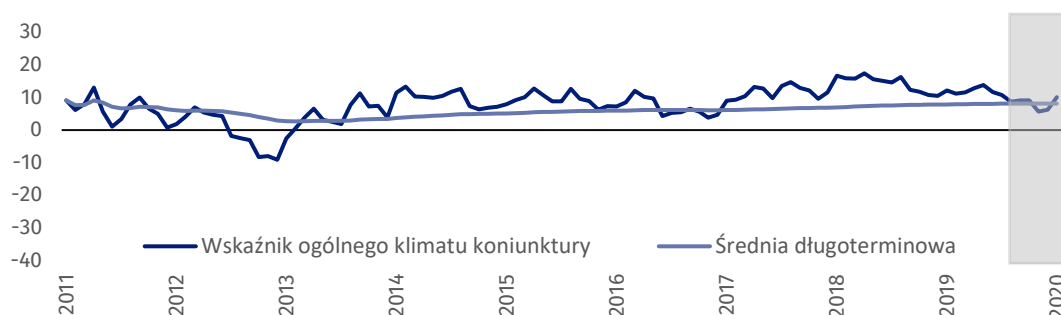
Wskaźnik ogólnego klimatu koniunktury gospodarczej w przetwórstwie przemysłowym

W większości badanych obszarów przedsiębiorcy w styczniu br. oceniają koniunkturę lepiej niż w grudniu ub.r. Najbardziej optymistycznie oceniają koniunkturę jednostki z sekcji informacja i komunikacja.

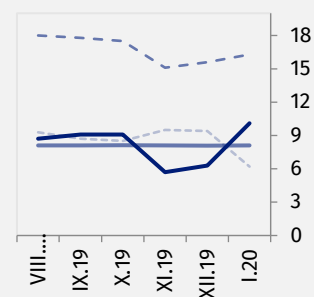


Przetwórstwo przemysłowe – wskaźnik ogólnego klimatu koniunktury gospodarczej (wykres 1)

Wskaźnik ogólnego klimatu koniunktury kształtuje się na poziomie plus 10,1 czyli wyższym niż w grudniu ub.r. (plus 6,3) i podobnym jak w styczniu 2019 r.

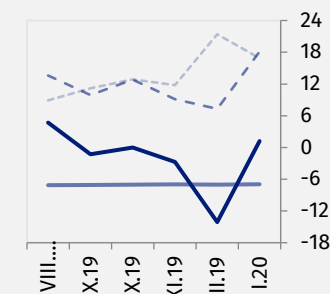
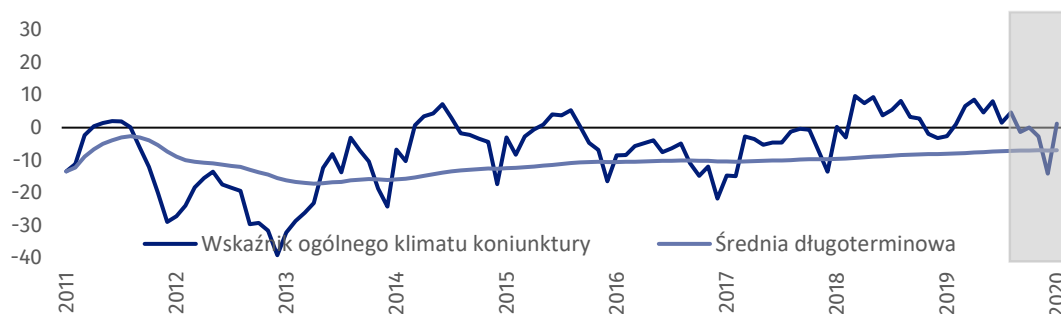


— Wskaźnik ogólnego klimatu koniunktury
— Średnia długoterminowa
- - - Poprawa [%]
- - - Pogorszenie [%]



Budownictwo – wskaźnik ogólnego klimatu koniunktury gospodarczej (wykres 2)

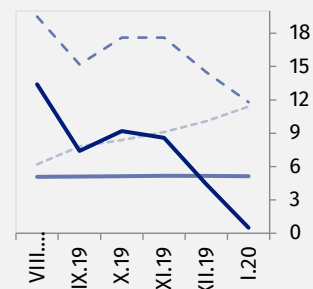
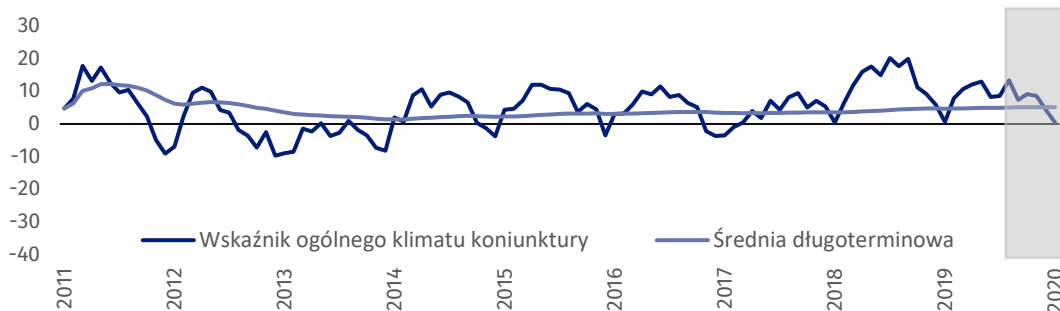
W bieżącym miesiącu wskaźnik ogólnego klimatu koniunktury kształtuje się na poziomie plus 1,2 czyli wyższym niż w grudniu ub.r. (minus 14,1) i podobnym jak w styczniu ostatnich trzech lat.





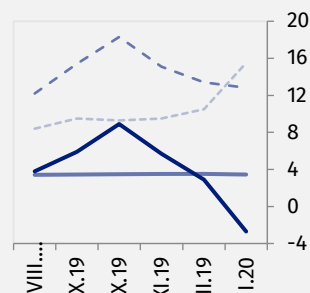
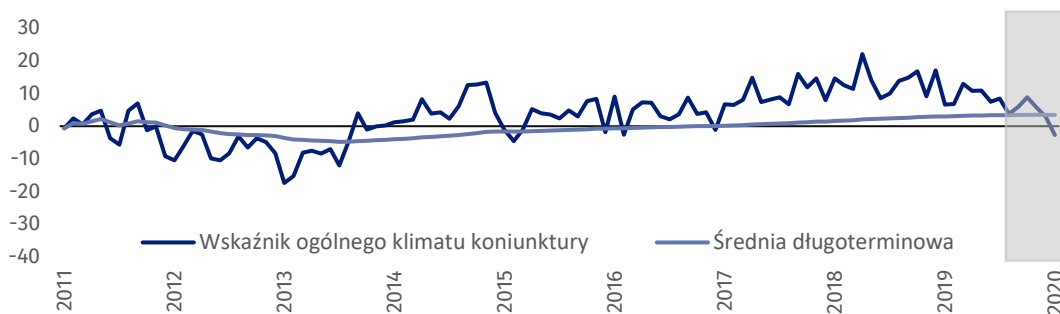
Handel hurtowy – wskaźnik ogólnego klimatu koniunktury gospodarczej (wykres 3)

W bieżącym miesiącu wskaźnik ogólnego klimatu koniunktury kształtuje się na poziomie plus 0,5 czyli niższym niż przed miesiącem (plus 4,4) i podobnym jak w styczniu ostatnich trzech lat.



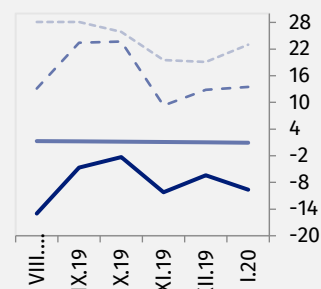
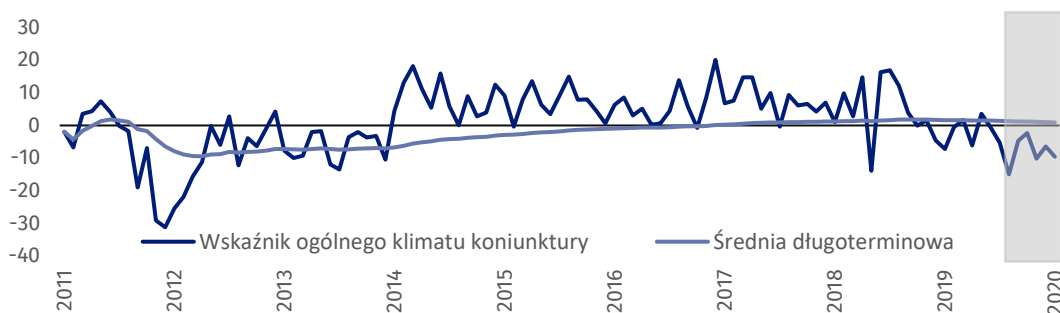
Handel detaliczny – wskaźnik ogólnego klimatu koniunktury gospodarczej (wykres 4)

W bieżącym miesiącu wskaźnik ogólnego klimatu koniunktury kształtuje się na poziomie minus 2,7 czyli niższym niż przed miesiącem (plus 2,9) oraz niższym niż w styczniu ostatnich siedmiu lat.



Transport i gospodarka magazynowa – wskaźnik ogólnego klimatu koniunktury gospodarczej (wykres 5)

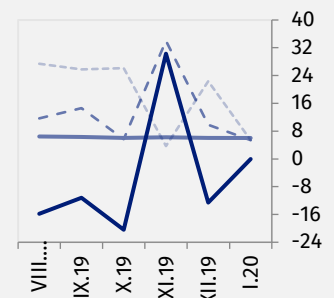
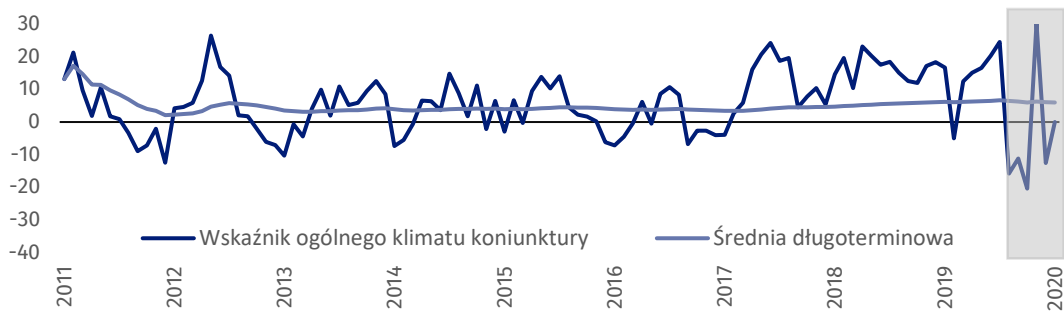
W styczniu wskaźnik ogólnego klimatu koniunktury kształtuje się na poziomie minus 9,6 czyli niższym niż w grudniu ub.r. (minus 6,4) oraz podobnym jak w styczniu 2019r.





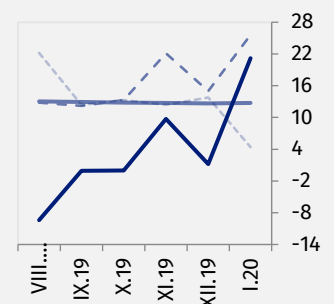
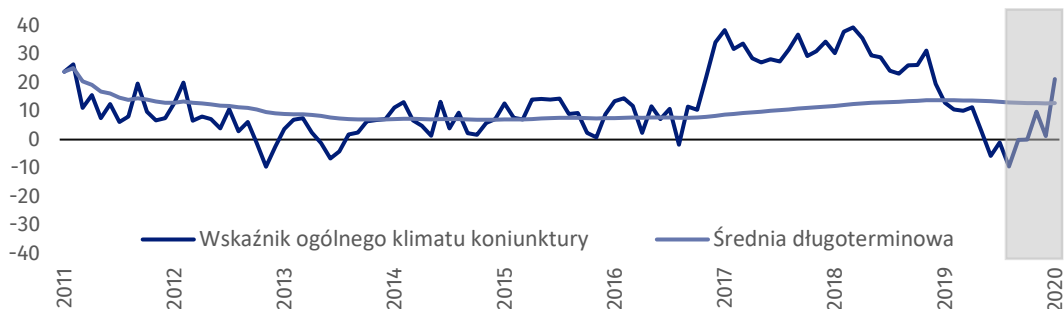
Zakwaterowanie i gastronomia – wskaźnik ogólnego klimatu koniunktury gospodarczej (wykres 6)

Wskaźnik ogólnego klimatu koniunktury kształtuje się na poziomie 0,0 czyli wyższym niż grudniu ub.r. (minus 12,6) oraz niższym niż w styczniu ostatnich trzech lat.










Informacja i komunikacja – wskaźnik ogólnego klimatu koniunktury gospodarczej (wykres 7)

W styczniu wskaźnik ogólnego klimatu koniunktury kształtuje się na poziomie plus 21,2 czyli wyższym niż przed miesiącem (plus 1,2) i wyższym niż styczniu 2019 r.



Tablica 1. Wskaźniki ogólnego klimatu koniunktury według rodzaju działalności

	WYSZCZEGÓLNIENIE	Analogiczny miesiąc ubiegłego roku	Ubiegły miesiąc	Bieżący miesiąc	Średnia długoterminowa
Przetwórstwo przemysłowe 	wskaźnik ogólnego klimatu koniunktury	12,1	6,3	10,1	8,1
	składowa "diagnostyczna" wskaźnika	14,5	11,5	15,5	6,8
	składowa "prognostyczna" wskaźnika	9,6	1,0	4,6	9,3
	średnia długoterminowa	7,9	8,1	8,1	
Budownictwo 	wskaźnik ogólnego klimatu koniunktury	-2,6	-14,1	1,2	-6,9
	składowa "diagnostyczna" wskaźnika	1,5	-7,3	15,6	-12,2
	składowa "prognostyczna" wskaźnika	-6,6	-20,8	-13,3	-1,7
	średnia długoterminowa	-8,0	-7,0	-6,9	
Handel hurtowy 	wskaźnik ogólnego klimatu koniunktury	0,6	4,4	0,5	5,1
	składowa "diagnostyczna" wskaźnika	8,7	13,0	5,5	6,9
	składowa "prognostyczna" wskaźnika	-7,6	-4,3	-4,6	3,3
	średnia długoterminowa	4,7	5,2	5,1	
Handel detaliczny 	wskaźnik ogólnego klimatu koniunktury	6,6	2,9	-2,7	3,4
	składowa "diagnostyczna" wskaźnika	18,5	4,8	9,8	2,4
	składowa "prognostyczna" wskaźnika	-5,4	1,0	-15,1	4,4
	średnia długoterminowa	3,0	3,5	3,4	
Transport i gospodarka 	wskaźnik ogólnego klimatu koniunktury	-7,2	-6,4	-9,6	0,9
	składowa "diagnostyczna" wskaźnika	-7,7	0,5	-12,4	3,8
	składowa "prognostyczna" wskaźnika	-6,6	-13,2	-6,7	-1,9
	średnia długoterminowa	1,6	1,0	0,9	
Zakwaterowanie i gastronomia 	wskaźnik ogólnego klimatu koniunktury	16,7	-12,6	0,0	6,0
	składowa "diagnostyczna" wskaźnika	32,8	-6,0	9,2	6,7
	składowa "prognostyczna" wskaźnika	0,6	-19,2	-9,2	5,4
	średnia długoterminowa	6,2	6,1	6,0	
Informacja i komunikacja 	wskaźnik ogólnego klimatu koniunktury	12,9	1,2	21,2	12,7
	składowa "diagnostyczna" wskaźnika	7,7	-4,7	31,6	20,3
	składowa "prognostyczna" wskaźnika	18,0	7,1	10,8	5,2
	średnia długoterminowa	13,8	12,7	12,7	

Opracowanie merytoryczne:
Urząd Statystyczny w Zielonej Górze
Dyrektor Roman Fedak
Tel: 68 322 31 12

Rozpowszechnianie:
Rzecznik Prasowy Prezesa GUS
Karolina Banaszek
Tel: 695 255 011

Wydział Współpracy z Mediami

Tel: 22 608 34 91, 22 608 38 04

e-mail: obslugaprasowa@stat.gov.pl



www.stat.gov.pl



[@GUS_STAT](https://twitter.com/GUS_STAT)



[@GlownyUrzadStatystyczny](https://www.facebook.com/GlownyUrzadStatystyczny)

Powiązane opracowania

[Koniunktura gospodarcza w przetwórstwie przemysłowym, budownictwie, handlu i usługach 2000 – 2020](#)

Informacje sygnałne – opinie formułowane przez jednostki z siedzibą w danym województwie dostępne na stronach Urzędów Statystycznych

[Infografika – Koniunktura gospodarcza w Polsce](#)

[Badanie koniunktury gospodarczej – zeszyt metodologiczny](#)

Temat dostępny w bazach danych

[Dziedzinowa Baza Wiedzy Koniunktura Gospodarcza](#)

[Bank Danych Makroekonomicznych \(BDM\)](#)

Ważniejsze pojęcia dostępne w słowniku

[Koniunktura gospodarcza](#)



Niniejszy dokument został sporządzony przy finansowej pomocy Unii Europejskiej. Poglądy w nim prezentowane są poglądami Głównego Urzędu Statystycznego, a zatem nie mogą być w żadnym wypadku uznawane za odzwierciedlenie oficjalnej opinii Komisji Europejskiej.

