

Koniunktura gospodarcza, opinie formułowane przez jednostki z siedzibą w województwie DOLNOŚLĄSKIM – grudzień 2019 r.

31.12.2019 r.

6,3

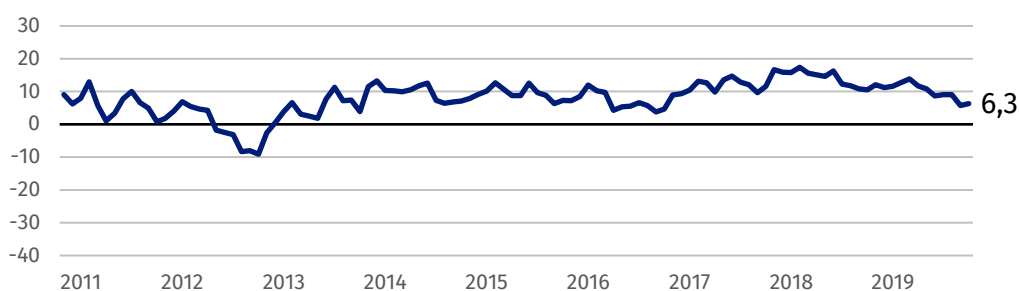
Wskaźnik ogólnego klimatu koniunktury w przetwórstwie przemysłowym

Przedsiębiorcy z większości prezentowanych rodzajów działalności oceniają w grudniu koniunkturę korzystnie. Najbardziej optymistycznie oceniają koniunkturę jednostki z sekcji przetwórstwo przemysłowe, natomiast najbardziej pesymistycznie – podmioty z sekcji budownictwo oraz zakwaterowanie i gastronomia.

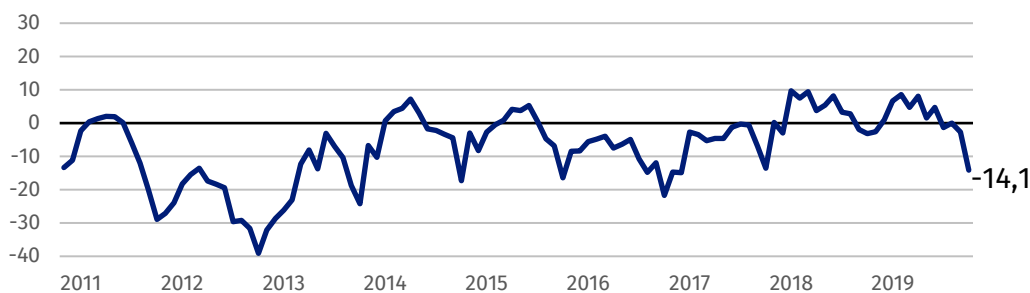
Przedsiębiorcy z sekcji przetwórstwo przemysłowe oceniają koniunkturę optymistycznie, najlepiej spośród wszystkich prezentowanych rodzajów działalności

Wskaźnik ogólnego klimatu koniunktury

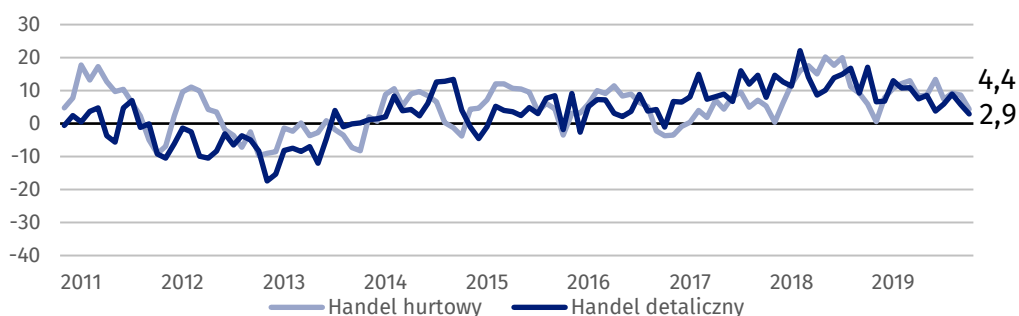
Wykres 1. Wskaźnik ogólnego klimatu koniunktury w przetwórstwie przemysłowym



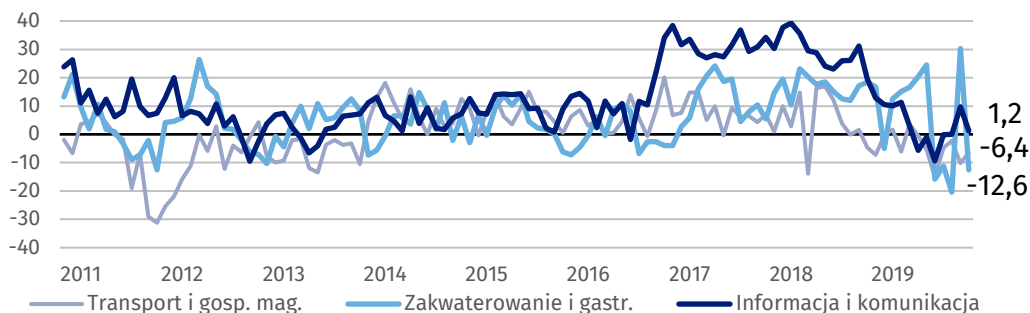
Wykres 2. Wskaźnik ogólnego klimatu koniunktury w budownictwie



Wykres 3. Wskaźnik ogólnego klimatu koniunktury w handlu



Wykres 4. Wskaźnik ogólnego klimatu koniunktury w wybranych sekcjach usługowych



Barierzy działalności przedsiębiorstw

BUDOWNICTWO

Największe trudności wskazywane przez firmy zgłaszające bariery związane są z kosztami zatrudnienia (52,3% w grudniu br., 64,0% przed rokiem) oraz niedoborem wykwalifikowanych pracowników (51,8% w grudniu br., 59,4% przed rokiem). W skali roku najbardziej spadło znaczenie barier związanych ze zbyt dużą konkurencją na rynku (z 37,8% do 25,7%) oraz kosztami zatrudnienia, natomiast wzrosło – bariery wynikającej z wysokich obciążeń na rzecz budżetu (z 38,9% do 46,2%).

HANDEL HURTOWY

Najbardziej ograniczającą działalność barierą są koszty zatrudnienia (51,5% w grudniu br., 43,4% przed rokiem – znaczenie tej bariery wzrosło w największym stopniu w skali roku). Zdecydowanie rzadziej niż w grudniu ub.r. wskazywana jest bariera wynikająca ze zbyt dużej konkurencji na rynku (z 42,0% do 34,0%).

HANDEL DETALICZNY

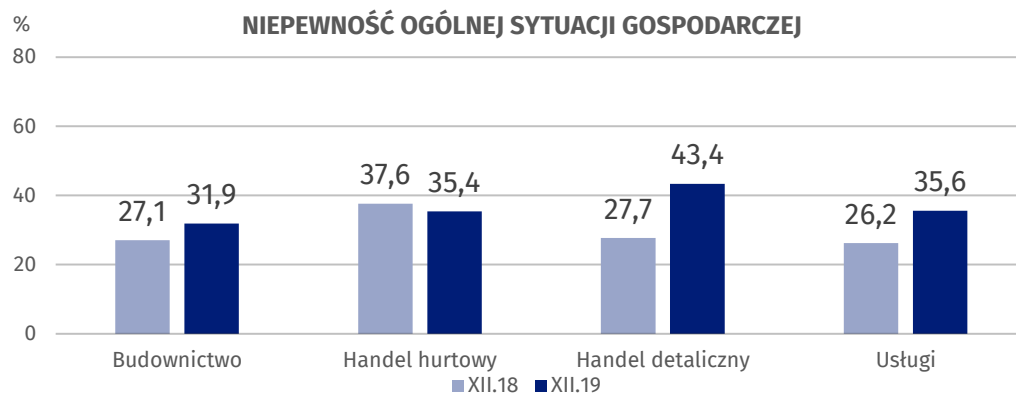
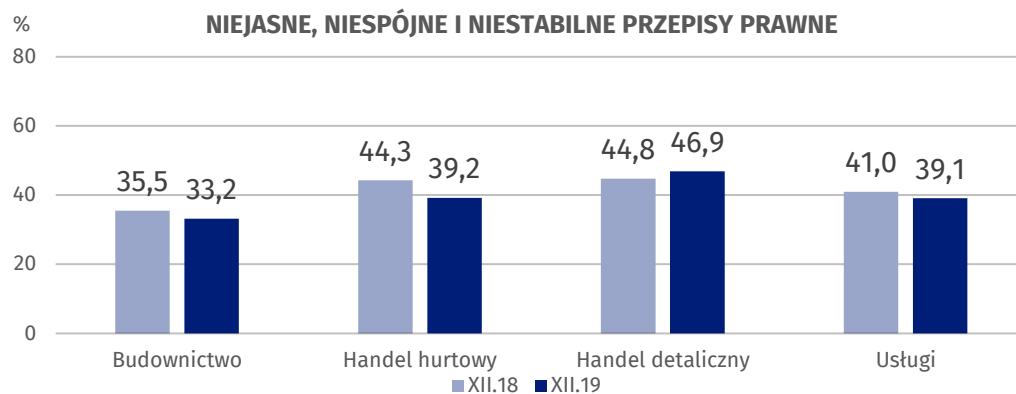
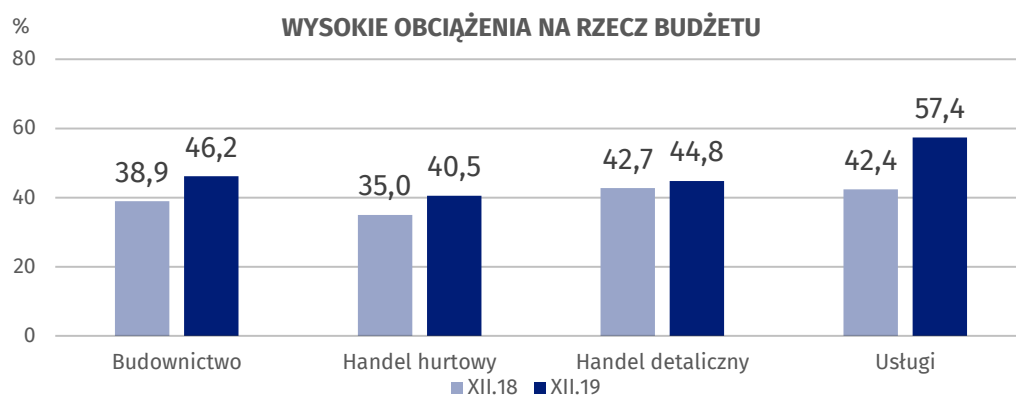
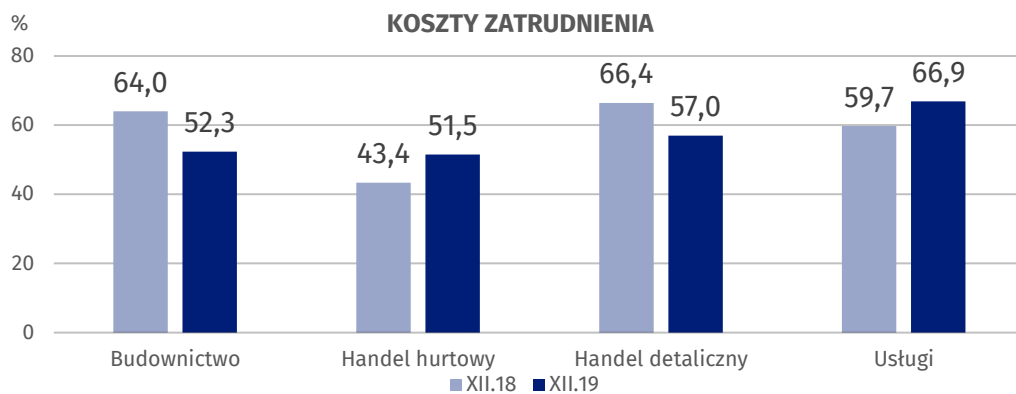
Barierą w największym stopniu ograniczającą działalność są koszty zatrudnienia (57,0% w grudniu br., 66,4% przed rokiem). W porównaniu z grudniem ub.r. w największym stopniu wzrosło znaczenie bariery związanej z niepewnością ogólnej sytuacji gospodarczej (z 27,7% do 43,4%), natomiast spadło – barier wynikających z niedoboru pracowników (z 49,9% do 38,8%), kosztów zatrudnienia oraz niedostatecznego popytu (z 31,5% do 23,1%).

USŁUGI

W największym stopniu ograniczającymi działalność barierami są koszty zatrudnienia (66,9% w grudniu br., 59,7% przed rokiem) oraz wysokie obciążenia na rzecz budżetu (57,4% w grudniu br., 42,4% przed rokiem – znaczenie tej bariery wzrosło w największym stopniu w skali roku). W porównaniu z grudniem ub.r. najbardziej zmalała uciążliwość bariery wynikającej z niedoboru wykwalifikowanych pracowników (z 41,9% do 33,8%).

W porównaniu z grudniem 2018 r. najbardziej wzrosło znaczenie barier związanych z niepewnością ogólnej sytuacji gospodarczej w handlu detalicznym oraz wysokimi obciążeniami na rzecz budżetu w usługach

Wykres 5. Wybrane bariery działalności gospodarczej



Opracowanie merytoryczne:
**Departament Studiów
Makroekonomicznych i Finansów
Olga Gaca**
Tel: 22 608 36 51
e-mail: o.gaca@stat.gov.pl

Wydział Współpracy z Mediami

Tel: 22 608 34 91, 22 608 38 04

e-mail: obslugaprasowa@stat.gov.pl

Rozpowszechnianie:
Rzecznik Prasowy Prezesa GUS

Karolina Banaszek
Tel: 22 608 34 75, 22 608 30 09
e-mail: rzecznik@stat.gov.pl



www.stat.gov.pl



@GUS_STAT



@GlownyUrzadStatystyczny

Powiązane opracowania

[Koniunktura gospodarcza w przetwórstwie przemysłowym, budownictwie, handlu i usługach 2000 – 2019](#)

[Badanie koniunktury gospodarczej – zeszyt metodologiczny](#)

Temat dostępny w bazach danych

[Dziedzina Baza Wiedzy Koniunktura Gospodarcza](#)

Ważniejsze pojęcia dostępne w słowniku

[Koniunktura gospodarcza](#)

[Bariery działalności](#)