

# Koniunktura gospodarcza, opinie formułowane przez jednostki z siedzibą w województwie DOLNOŚLĄSKIM – październik 2019 r.

31.10.2019 r.

# 9,1

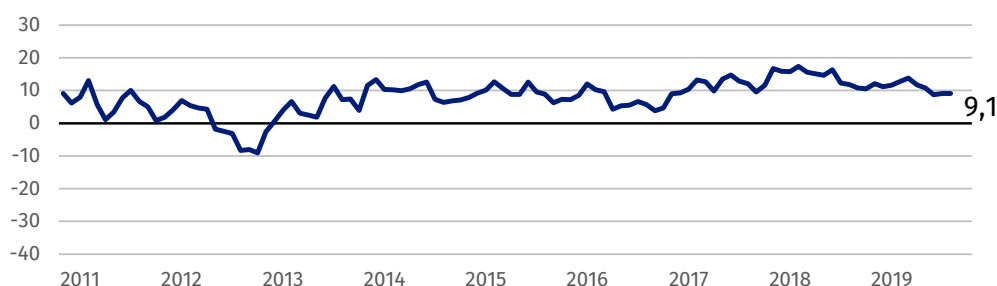
Wskaźnik ogólnego klimatu koniunktury w przetwórstwie przemysłowym

W październiku korzystnie oceniają koniunkturę jednostki prowadzące działalność w zakresie handlu hurtowego i detalicznego oraz przetwórstwa przemysłowego. Najbardziej pesymistyczne opinie, gorsze od sygnalizowanych przed miesiącem, formułują podmioty należące do sekcji zakwaterowanie i gastronomia.

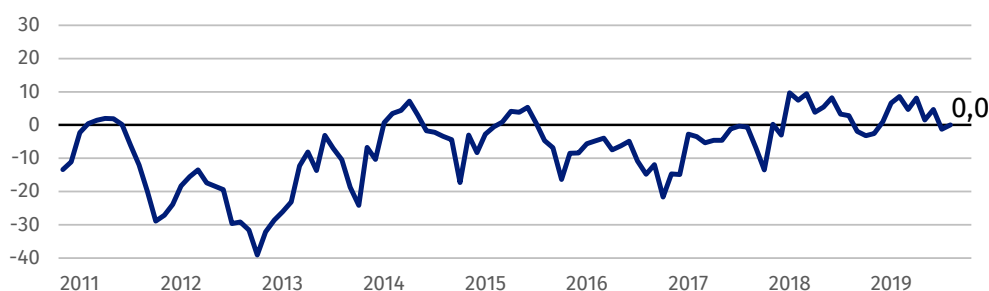
Ze wszystkich prezentowanych rodzajów działalności najbardziej pesymistyczne oceny koniunktury formułują jednostki z sekcji zakwaterowanie i gastronomia

## Wskaźnik ogólnego klimatu koniunktury

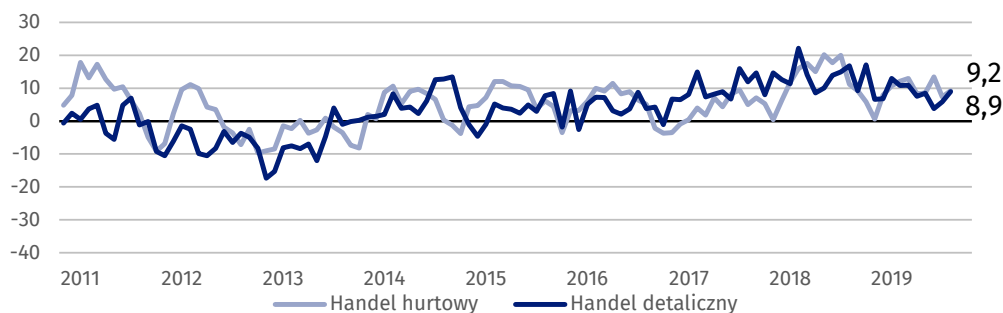
Wykres 1. Wskaźnik ogólnego klimatu koniunktury w przetwórstwie przemysłowym



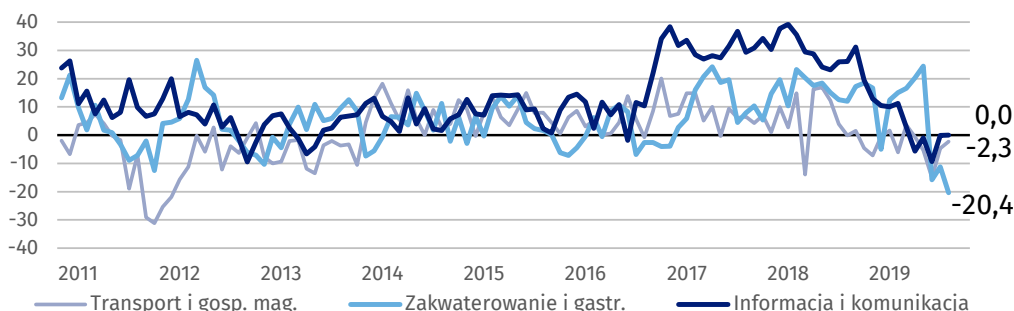
Wykres 2. Wskaźnik ogólnego klimatu koniunktury w budownictwie



Wykres 3. Wskaźnik ogólnego klimatu koniunktury w handlu



**Wykres 4. Wskaźnik ogólnego klimatu koniunktury w wybranych sekcjach usługowych**



## Barierzy działalności przedsiębiorstw

### PRZETWÓRSTWO PRZEMYSŁOWE

Najważniejszą barierą ograniczającą działalność firm jest niedobór wykwalifikowanych pracowników (w październiku br. zgłasza ją 53,0% respondentów, przed rokiem 56,1%). W porównaniu z październikiem ub.r. najbardziej wzrosło znaczenie utrudnień związanych z niejasnymi, niespójnymi i niestabilnymi przepisami prawnymi (z 31,1% do 43,0%), natomiast spadło – wynikających z niedoboru pracowników (z 51,0% do 40,2%).

### BUDOWNICTWO

Największe trudności wskazywane przez firmy zgłaszające bariery związane są z kosztami zatrudnienia (56,1% w październiku br., 57,6% przed rokiem) oraz niedoborem wykwalifikowanych pracowników (53,7% w październiku br., 59,7% przed rokiem). W skali roku najbardziej zmniejszyło się znaczenie barier związanych z kosztami materiałów (z 43,9% do 29,3%) oraz zbyt dużą konkurencją na rynku (z 39,5% do 26,3%).

### HANDEL HURTOWY

Najbardziej ograniczającą działalność barierą są koszty zatrudnienia (57,4% w październiku br., 37,1% przed rokiem), a jej znaczenie w skali roku wzrosło w największym stopniu. W porównaniu z październikiem ub.r. zmniejszyła się najbardziej uciążliwość barier związanych z niedostatecznym popytem (z 26,6% do 20,9%), zbyt dużą konkurencją na rynku (z 35,3% do 30,5%), trudnościami z uzyskaniem kredytu bankowego (z 7,1% do 2,4%) oraz trudnościami w rozrachunkach z kontrahentami (z 33,4% do 29,4%).

### HANDEL DETALICZNY

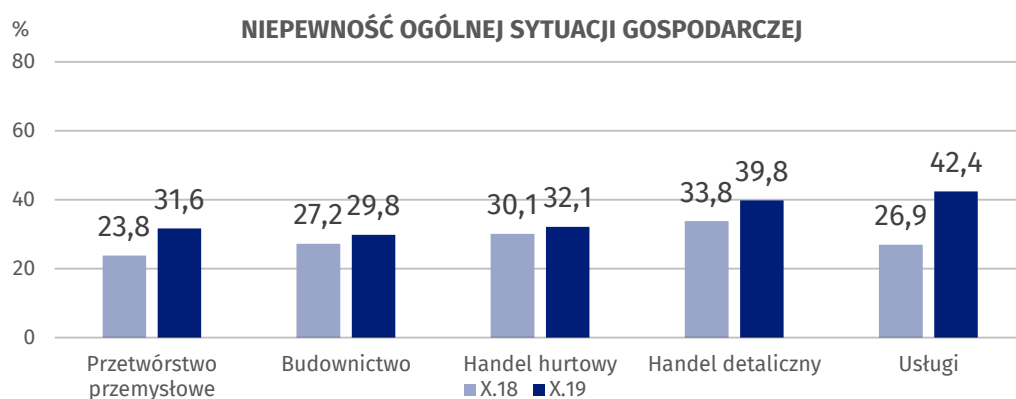
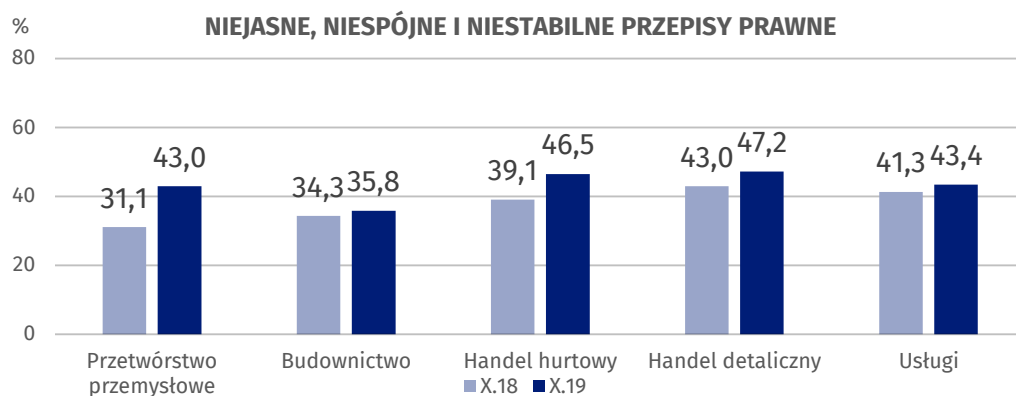
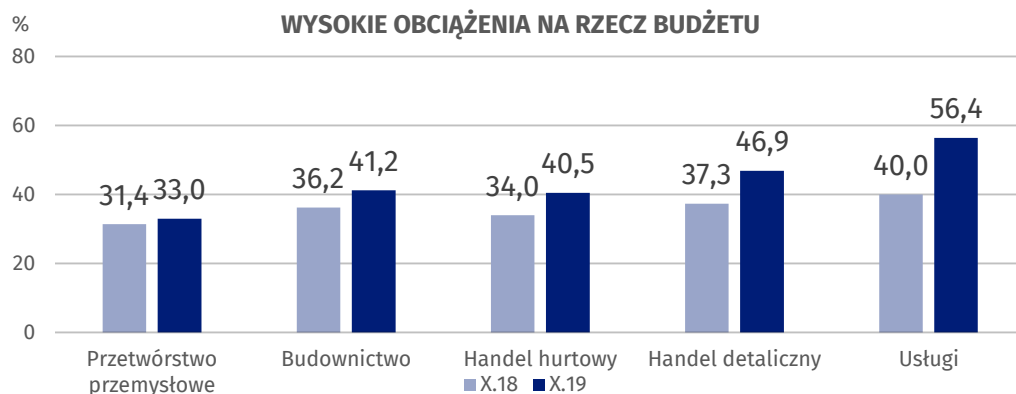
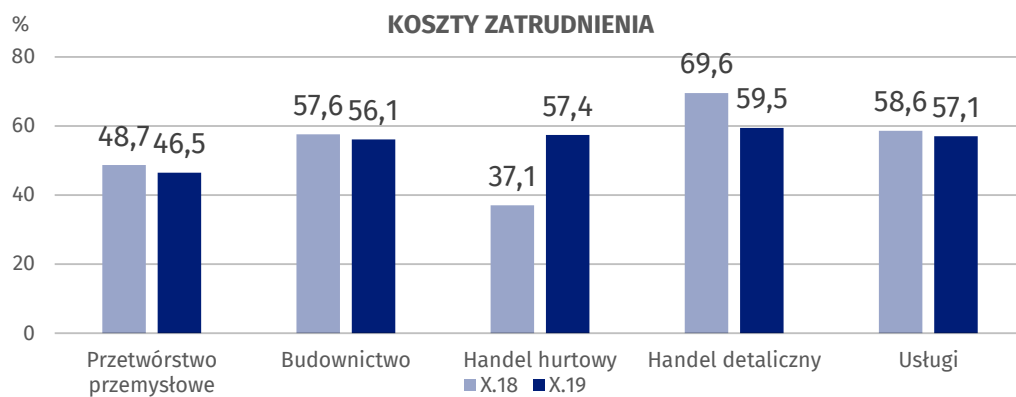
Barierą, która w największym stopniu ogranicza działalność, są koszty zatrudnienia (59,5% w październiku 2019 r., 69,6% przed rokiem). Znaczenie tej bariery oraz problemów związanych z niedostatecznym popytem (z 33,9% do 21,4%) spadło w największym stopniu w skali roku. Najbardziej wzrosła w porównaniu z październikiem ub.r. uciążliwość bariery wynikającej z wysokich obciążeń na rzecz budżetu (z 37,3% do 46,9%).

### USŁUGI

Barierami w największym stopniu ograniczającymi działalność są koszty zatrudnienia (57,1% w październiku br., 58,6% przed rokiem) oraz wysokie obciążenia na rzecz budżetu (56,4% w październiku br., 40,0% przed rokiem). Znaczenie tej ostatniej bariery oraz związanej z niepewnością ogólnej sytuacji gospodarczej (z 26,9% do 42,4%) wzrosło najbardziej w skali roku.

W porównaniu z październikiem 2018 r. najbardziej wzrosło znaczenie bariery związanej z kosztami zatrudnienia w handlu hurtowym

**Wykres 5. Wybrane bariery działalności gospodarczej**



Opracowanie merytoryczne:  
**Departament Studiów  
Makroekonomicznych i Finansów  
Olga Gaca**  
Tel: 22 608 36 51  
**e-mail: [o.gaca@stat.gov.pl](mailto:o.gaca@stat.gov.pl)**

#### **Wydział Współpracy z Mediami**

Tel: 22 608 34 91, 22 608 38 04

**e-mail: [obslugaprasowa@stat.gov.pl](mailto:obslugaprasowa@stat.gov.pl)**

Rozpowszechnianie:  
**Rzecznik Prasowy Prezesa GUS**

**Karolina Banaszek**  
Tel: 22 608 34 75, 22 608 30 09  
**e-mail: [rzecznik@stat.gov.pl](mailto:rzecznik@stat.gov.pl)**



[www.stat.gov.pl](http://www.stat.gov.pl)



@GUS\_STAT



@GlownyUrzadStatystyczny

#### **Powiązane opracowania**

[Koniunktura gospodarcza w przetwórstwie przemysłowym, budownictwie, handlu i usługach 2000 – 2019](#)

[Badanie koniunktury gospodarczej – zeszyt metodologiczny](#)

#### **Temat dostępny w bazach danych**

[Dziedzina Baza Wiedzy Koniunktura Gospodarcza](#)

#### **Ważniejsze pojęcia dostępne w słowniku**

[Koniunktura gospodarcza](#)

[Bariery działalności](#)