

# Koniunktura gospodarcza, opinie formułowane przez jednostki z siedzibą w województwie DOLNOŚLĄSKIM – wrzesień 2019 r.

30.09.2019 r.

# 9,1

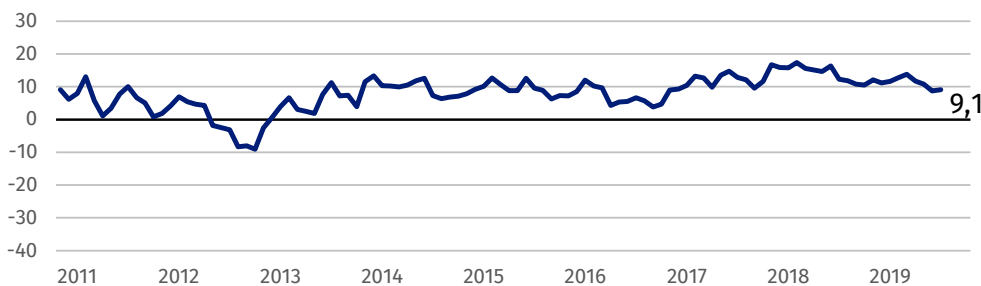
Wskaźnik ogólnego klimatu koniunktury w przetwórstwie przemysłowym

Najbardziej optymistyczne opinie w zakresie koniunktury, zbliżone do sygnalizowanych przed miesiącem, formułują we wrześniu podmioty z sekcji przetwórstwo przemysłowe. Najbardziej pesymistycznie, ale lepiej niż w sierpniu, oceniają koniunkturę jednostki z sekcji zakwaterowanie i gastronomia.

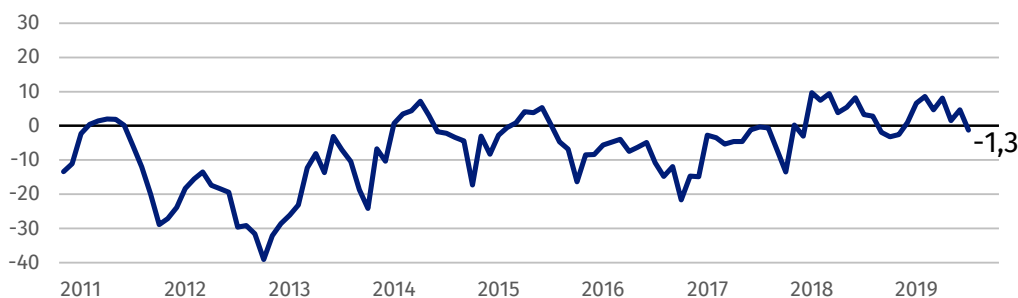
Ze wszystkich prezentowanych rodzajów działalności najbardziej optymistyczne oceny koniunktury formułują prowadzący działalność w zakresie przetwórstwa przemysłowego

## Wskaźnik ogólnego klimatu koniunktury

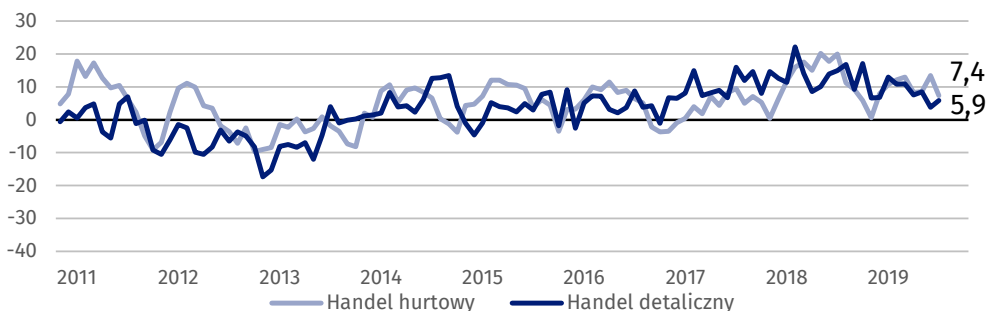
Wykres 1. Wskaźnik ogólnego klimatu koniunktury w przetwórstwie przemysłowym



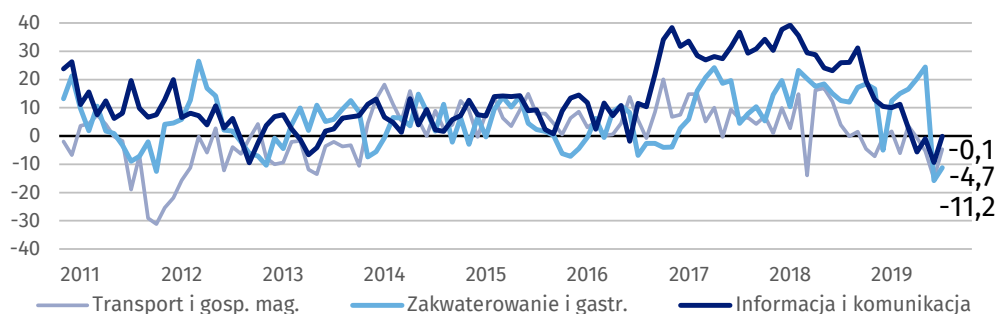
Wykres 2. Wskaźnik ogólnego klimatu koniunktury w budownictwie



Wykres 3. Wskaźnik ogólnego klimatu koniunktury w handlu



**Wykres 4. Wskaźnik ogólnego klimatu koniunktury w wybranych sekcjach usługowych**



## Barierzy działalności przedsiębiorstw

### BUDOWNICTWO

Największe trudności wskazywane przez firmy zgłaszające bariery związane są z kosztami zatrudnienia (60,3% we wrześniu br., 57,1% przed rokiem) oraz niedoborem wykwalifikowanych pracowników (59,7% we wrześniu br., 68,7% przed rokiem). W skali roku najbardziej zmniejszyło się znaczenie bariery związanej ze zbyt dużą konkurencją na rynku (z 37,2% do 23,3%).

### HANDEL HURTOWY

Najbardziej ograniczającą działalność barierą są koszty zatrudnienia (49,2% we wrześniu br., 37,1% przed rokiem), a jej znaczenie w skali roku wzrosło w największym stopniu. W porównaniu z wrześniem ub.r. zmniejszyła się najbardziej uciążliwość bariery związanej ze zbyt dużą konkurencją na rynku (z 36,6% do 23,7%).

### HANDEL DETALICZNY

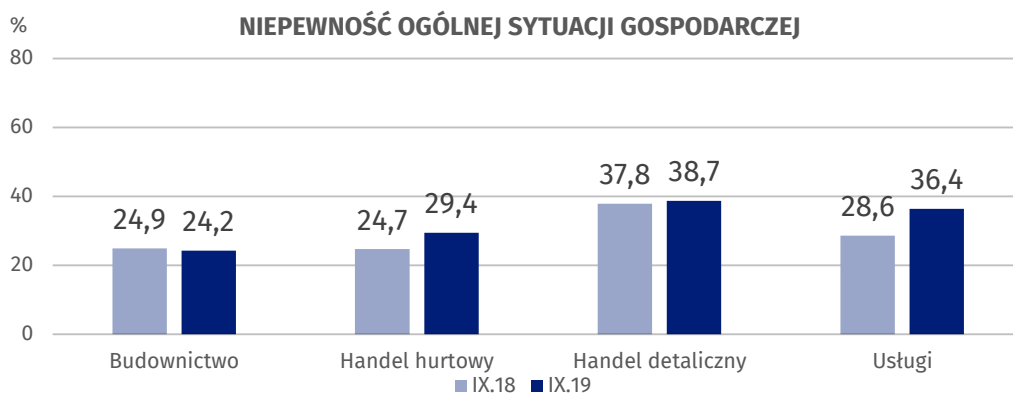
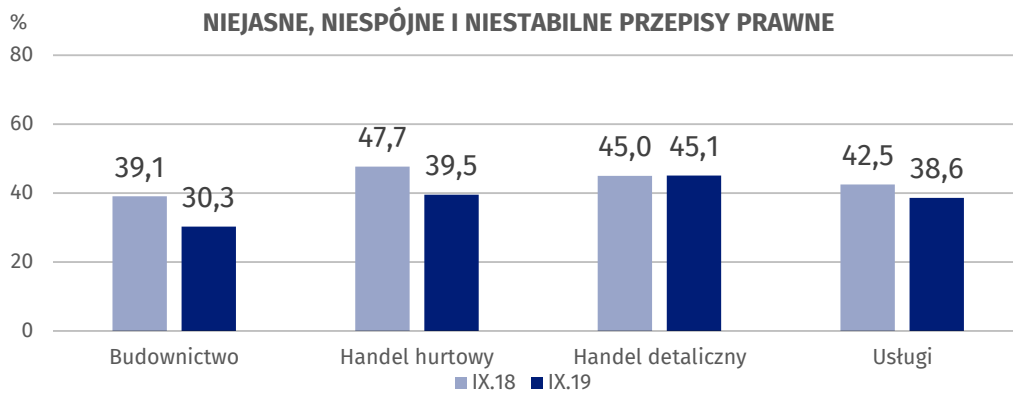
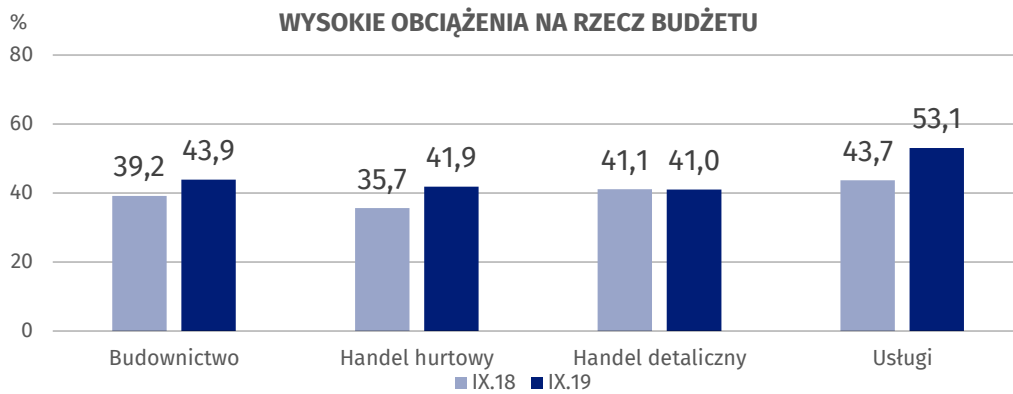
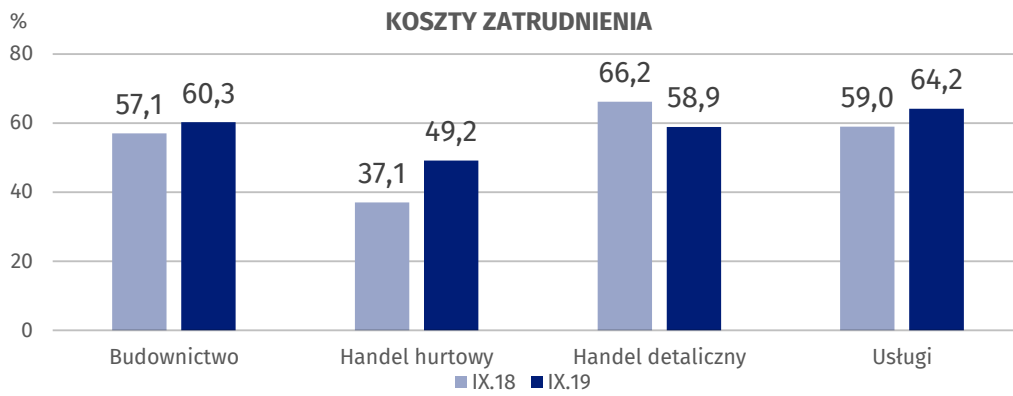
Barierą, która w największym stopniu ogranicza działalność są koszty zatrudnienia (58,9% we wrześniu 2019 r., 66,2% przed rokiem). Znaczenie tej bariery oraz problemów związanych z niedoborem pracowników (z 48,5% do 39,7%) i trudnościami w rozrachunkach z kontrahentami (z 19,9% do 13,3%) spadło w największym stopniu w skali roku. Najbardziej wzrosła w porównaniu z wrześniem ub.r. uciążliwość bariery wynikającej z powierzchni sprzedażowej (z 7,0% do 12,9%).

### USŁUGI

Barierami w największym stopniu ograniczającymi działalność są koszty zatrudnienia (64,2% we wrześniu br., 59,0% przed rokiem) oraz wysokie obciążenia na rzecz budżetu (53,1% we wrześniu br., 43,7% przed rokiem). Znaczenie tych dwóch barier oraz związanej z niepewnością ogólnej sytuacji gospodarczej (z 28,6% do 36,4%) wzrosło najbardziej w skali roku.

W porównaniu z wrześniem 2018 r. najbardziej spadło znaczenie bariery wynikającej ze zbyt dużej konkurencji na rynku w budownictwie i handlu hurtowym

**Wykres 5. Wybrane bariery działalności gospodarczej**



Opracowanie merytoryczne:  
**Departament Studiów  
Makroekonomicznych i Finansów  
Olga Gaca**  
Tel: 22 608 36 51  
**e-mail: [o.gaca@stat.gov.pl](mailto:o.gaca@stat.gov.pl)**

#### **Wydział Współpracy z Mediami**

Tel: 22 608 34 91, 22 608 38 04

**e-mail: [obslugaprasowa@stat.gov.pl](mailto:obslugaprasowa@stat.gov.pl)**

Rozpowszechnianie:  
**Rzecznik Prasowy Prezesa GUS**

**Karolina Banaszek**  
Tel: 22 608 34 75, 22 608 30 09  
**e-mail: [rzecznik@stat.gov.pl](mailto:rzecznik@stat.gov.pl)**



[www.stat.gov.pl](http://www.stat.gov.pl)



[@GUS\\_STAT](https://twitter.com/GUS_STAT)



[@GlownyUrzadStatystyczny](https://www.facebook.com/GlownyUrzadStatystyczny)

#### **Powiązane opracowania**

[Koniunktura gospodarcza w przetwórstwie przemysłowym, budownictwie, handlu i usługach 2000 – 2019](#)

[Badanie koniunktury gospodarczej – zeszyt metodologiczny](#)

#### **Temat dostępny w bazach danych**

[Dziedzina Baza Wiedzy Koniunktura Gospodarcza](#)

#### **Ważniejsze pojęcia dostępne w słowniku**

[Koniunktura gospodarcza](#)

[Bariery działalności](#)