

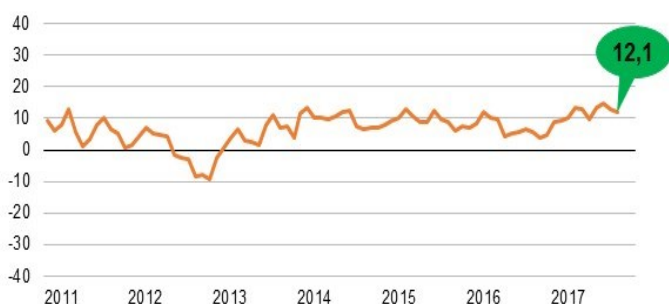
KONIUNKTURA GOSPODARCZA

w październiku 2017 r.

opinie formułowane przez jednostki z siedzibą w województwie
DOLNOŚLĄSKIM

OGÓLNY KLIMAT KONIUNKTURY

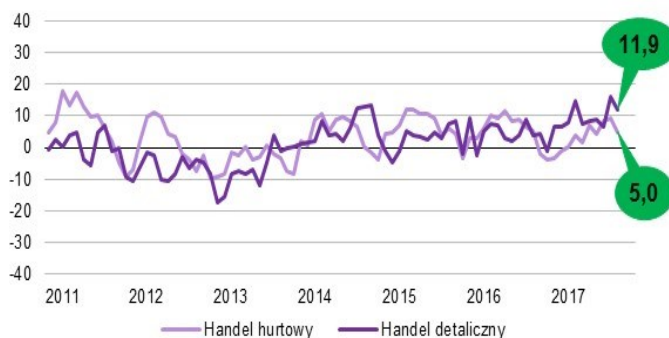
PRZETWÓRSTWO PRZEMYSŁOWE



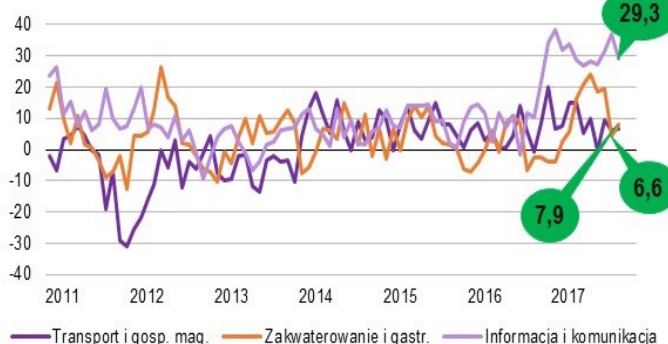
BUDOWNICTWO



HANDEL



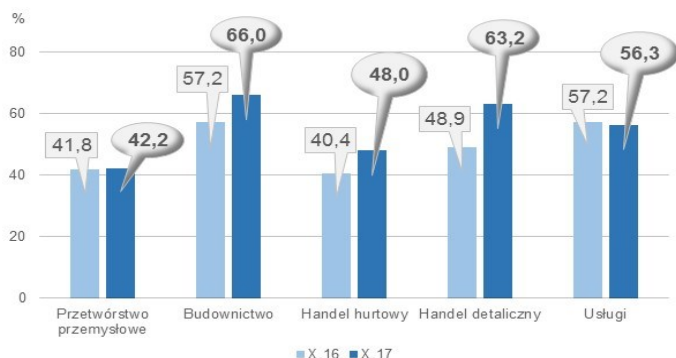
USŁUGI



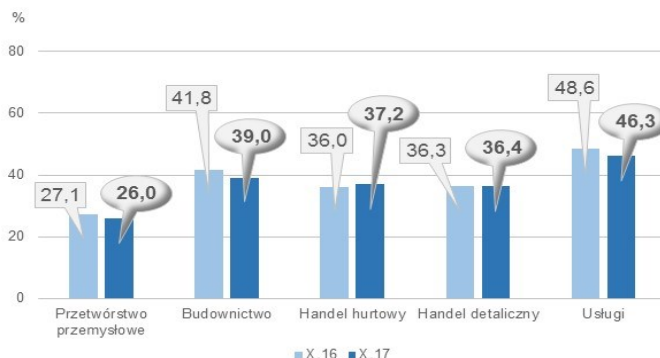
Dyrektorzy przedsiębiorstw z większości prezentowanych rodzajów działalności (**informacja i komunikacja, przetwórstwo przemysłowe, handel detaliczny, zakwaterowanie i gastronomia, transport i gospodarka magazynowa oraz handel hurtowy**) z siedzibą w województwie dolnośląskim oceniają w październiku koniunkturę korzystnie. Najbardziej optymistyczne opinie, choć gorsze od zgłaszanych przed miesiącem, formułują podmioty z sekcji **informacja i komunikacja**. Firmy z sekcji **budownictwo** oceniają koniunkturę nieznacznie negatywnie, podobnie jak we wrześniu.

BARIERY DZIAŁALNOŚCI

KOSZTY ZATRUDNIENIA



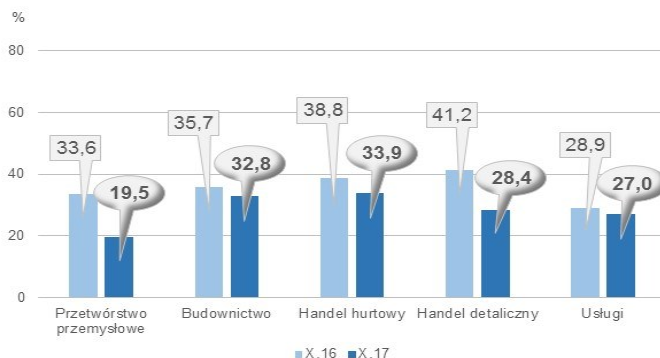
WYSOKIE OBCIĄŻENIA NA RZECZ BUDŻETU



NIEJASNE I NIESPÓJNE PRZEPISY PRAWNE



NIEPEWNOŚĆ OGÓLNEJ SYTUACJI GOSPODARCZEJ



Najczęściej wskazywaną barierą utrudniającą funkcjonowanie przedsiębiorstw jest bariera związana z kosztami zatrudnienia – za najważniejszą uznają ją w październiku firmy budowlane, handlu detalicznego i usługowe. Dla jednostek handlowych oraz budowlanych równie istotnym ograniczeniem jest konkurencja na rynku, natomiast przedsiębiorstwa przemysłowe na pierwszym miejscu wymieniają niedobór wykwalifikowanych pracowników. Znaczenie tej ostatniej bariery wzrosło w znaczącym stopniu w budownictwie; częściej niż przed rokiem zgłaszana jest także bariera niedoboru pracowników w firmach handlowych i przemysłowych. Poza handlem detalicznym, gdzie niedostateczny popyt jest odnotowywany częściej niż w październiku 2016 r., w pozostałych obszarach działalności znaczenie tej bariery maleje (w przetwórstwie przemysłowym dotyczy to zarówno niedostatecznego popytu krajowego jak i zagranicznego). Również rzadziej niż przed rokiem zgłaszana jest bariera związana z niepewnością ogólnej sytuacji gospodarczej – szczególnie w przetwórstwie przemysłowym i handlu detalicznym.

W **przetwórstwie przemysłowym** badaniem objęte są podmioty o liczbie pracujących 10 i więcej osób. W pozostałych badaniach (**budownictwo, handel hurtowy i detaliczny, usługi**) uczestniczą również podmioty o liczbie pracujących do 9 osób.

Przetwórstwo przemysłowe — sekcja C; **Budownictwo** — sekcja F; **Handel hurtowy** — dział 46; **Handel detaliczny** — działy 45 i 47

Usługi — sekcje: H – Transport i gospodarka magazynowa, I – Działalność związana z zakwaterowaniem i usługami gastronomicznymi, J – Informacja i komunikacja, K – Działalność finansowa i ubezpieczeniowa, L – Działalność związana z obsługą rynku nieruchomości, M – Działalność profesjonalna, naukowa i techniczna, N – Działalność w zakresie usług administrowania i działalność wspierająca, P – Edukacja, Q – Opieka zdrowotna i pomoc społeczna, R – Działalność związana z kulturą, rozrywką i rekreacją, S – Pozostała działalność usługowa

Opracowanie merytoryczne:
Departament Przedsiębiorstw
 Hanna Sękowska Tel: 22 608 3651,
 Magdalena Świąćka Tel: 22 608 3550,
 Olga Gaca Tel: 22 608 3651,
 Hubert Stefaniak Tel: 22 608 3550,
 Łukasz Gontarz Tel: 22 608 3550.

Rozpowszechnianie:
Rzecznik Prasowy Prezesa GUS
 Karolina Dawidziuk
 Tel: 22 608 3009, 22 608 3475
 e-mail: rzecznik@stat.gov.pl

Wyniki badania koniunktury w przemyśle, budownictwie, handlu i usługach można znaleźć na stronie GUS

http://stat.gov.pl/obszary-tematyczne/koniunktura/koniunktura/publikacja_4.html

Zeszyt Metodologiczny „Badanie koniunktury gospodarczej GUS”, 2017

http://stat.gov.pl/obszary-tematyczne/koniunktura/koniunktura/publikacja_5.html