

KONIUNKTURA GOSPODARCZA

w sierpniu 2017 r.

opinie formułowane przez jednostki z siedzibą w województwie
DOLNOŚLĄSKIM

OGÓLNY KLIMAT KONIUNKTURY

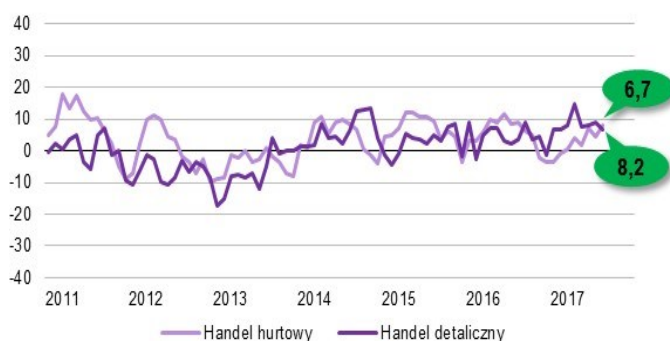
PRZETWÓRSTWO PRZEMYSŁOWE



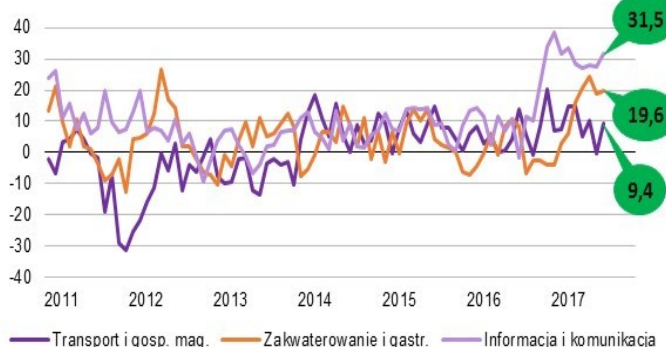
BUDOWNICTWO



HANDEL



USŁUGI



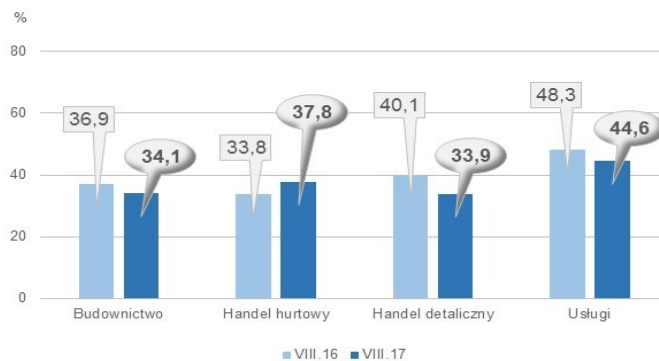
Dyrektorzy przedsiębiorstw z większości prezentowanych rodzajów działalności (**informacja i komunikacja, zakwaterowanie i gastronomia, przetwórstwo przemysłowe, transport i gospodarka magazynowa, handel hurtowy oraz detaliczny**) z siedzibą w województwie dolnośląskim oceniają w sierpniu koniunkturę korzystnie. Najbardziej optymistyczne opinie, lepsze od zgłaszanych przed miesiącem, formułują podmioty z sekcji **informacja i komunikacja**. Firmy z sekcji **budownictwo** oceniają koniunkturę mniej negatywnie niż w lipcu.

BARIERY DZIAŁALNOŚCI

KOSZTY ZATRUDNIENIA



WYSOKIE OBCIĄŻENIA NA RZECZ BUDŻETU



NIEJASNE I NIESPÓJNE PRZEPISY PRAWNE



NIEPEWNOŚĆ OGÓLNEJ SYTUACJI GOSPODARCZEJ



Najczęściej wskazywaną barierą utrudniającą funkcjonowanie przedsiębiorstw jest bariera związana z kosztami zatrudnienia – za najważniejszą uznają ją w sierpniu firmy budowlane oraz – w nieco mniejszym stopniu – jednostki usługowe i handlu hurtowego. Podmioty prowadzące działalność w zakresie handlu detalicznego wymieniają ją na drugim miejscu, po konkurencji na rynku (bariera ta jest uznawana za istotną także w budownictwie i handlu hurtowym).

W porównaniu z sierpniem ub. r. wzrosło znaczenie bariery związanej z niedoborem wykwalifikowanych pracowników (w największym stopniu w budownictwie) oraz niedoborem pracowników (przede wszystkim w przedsiębiorstwach handlu detalicznego). W skali roku we wszystkich badanych obszarach maleje uciążliwość bariery niedostatecznego popytu (najbardziej w budownictwie). Również rzadziej niż w sierpniu 2016 r. odnotowywana jest bariera wynikająca z wysokich obciążeń na rzecz budżetu (tylko w handlu hurtowym zasygnalizowano jej wzrost).

W **przetwórstwie przemysłowym** badaniem objęte są podmioty o liczbie pracujących 10 i więcej osób. W pozostałych badaniach (**budownictwo, handel hurtowy i detaliczny, usługi**) uczestniczą również podmioty o liczbie pracujących do 9 osób.

Przetwórstwo przemysłowe — sekcja C; **Budownictwo** — sekcja F; **Handel hurtowy** — dział 46; **Handel detaliczny** — działy 45 i 47

Usługi — sekcje: H – Transport i gospodarka magazynowa, I – Działalność związana z zakwaterowaniem i usługami gastronomicznymi, J – Informacja i komunikacja, K – Działalność finansowa i ubezpieczeniowa, L – Działalność związana z obsługą rynku nieruchomości, M – Działalność profesjonalna, naukowa i techniczna, N – Działalność w zakresie usług administrowania i działalność wspierająca, P – Edukacja, Q – Opieka zdrowotna i pomoc społeczna, R – Działalność związana z kulturą, rozrywką i rekreacją, S – Pozostała działalność usługowa

Opracowanie merytoryczne:
Departament Przedsiębiorstw
 Hanna Sękowska Tel: 22 608 3651,
 Magdalena Świąćka Tel: 22 608 3550,
 Olga Gaca Tel: 22 608 3651,
 Hubert Stefanik Tel: 22 608 3550,
 Łukasz Gontarz Tel: 22 608 3550.

Rozpowszechnianie:
Rzecznik Prasowy Prezesa GUS
 Karolina Dawidziuk
 Tel: 22 608 3009, 22 608 3475
 e-mail: rzecznik@stat.gov.pl

Wyniki badania koniunktury w przemyśle, budownictwie, handlu i usługach można znaleźć na stronie GUS

http://stat.gov.pl/obszary-tematyczne/koniunktura/koniunktura/publikacja_4.html

Zeszyt Metodologiczny „Badanie koniunktury gospodarczej GUS”, 2017

http://stat.gov.pl/obszary-tematyczne/koniunktura/koniunktura/publikacja_5.html