

# Koniunktura gospodarcza, opinie formułowane przez jednostki z siedzibą w województwie DOLNOŚLĄSKIM – grudzień 2024 r.

Pogłębione pytania o aktualne zagadnienia gospodarcze – oceny i oczekiwania

31.12.2024 r.

↓ -4,9

Wskaźnik ogólnego klimatu koniunktury gospodarczej w przetwórstwie przemysłowym

W grudniu br. w większości badanych obszarów gospodarki oceny koniunktury formułowane przez przedsiębiorców są negatywne. Najbardziej pesymistyczne nastroje gospodarcze panują wśród jednostek zajmujących się transportem i gospodarką magazynową. Największy spadek wartości wskaźnika ogólnego klimatu koniunktury odnotowano w sekcji budownictwo, o 8,6 w skali miesiąca. Bardziej negatywnie niż w listopadzie

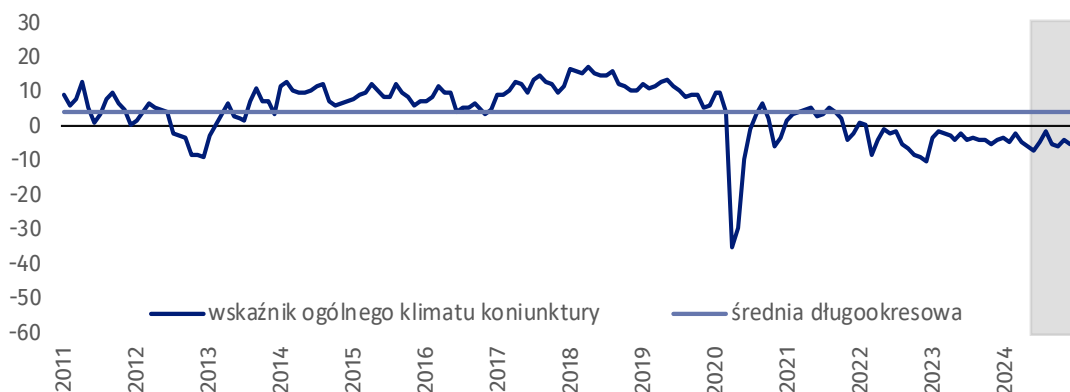
br. oceniają sytuację gospodarczą także podmioty zajmujące się handlem hurtowym i detalicznym. Przedsiębiorcy prowadzący działalność w zakresie przetwórstwa przemysłowego wyrażają niekorzystne opinie, ale na poziomie zbliżonym do tego z ubiegłego miesiąca. Największy wzrost wartości wskaźnika zaobserwowano w informacji i komunikacji, o 11,9 wobec listopada br. Wśród tych jednostek oceny koniunktury są korzystne. Optymistyczne nastroje gospodarcze i na poziomie wyższym niż w ubiegłym miesiącu panują również wśród przedsiębiorców zajmujących się zakwaterowaniem i gastronomią.

Do badania za bieżący miesiąc – odpowiedzi udzielane w okresie od 1 do 10 dnia bm. – dołączono moduł pytań dotyczących rynku pracy (wyniki w tablicy 2).

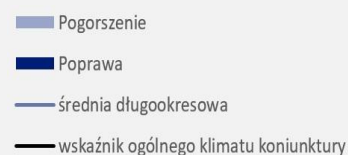


## Przetwórstwo przemysłowe (wykres 1)

Wskaźnik ogólnego klimatu koniunktury kształtuje się na poziomie minus 4,9, tj. podobnym jak przed miesiącem (minus 4,1).



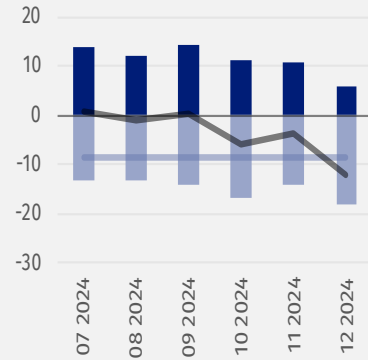
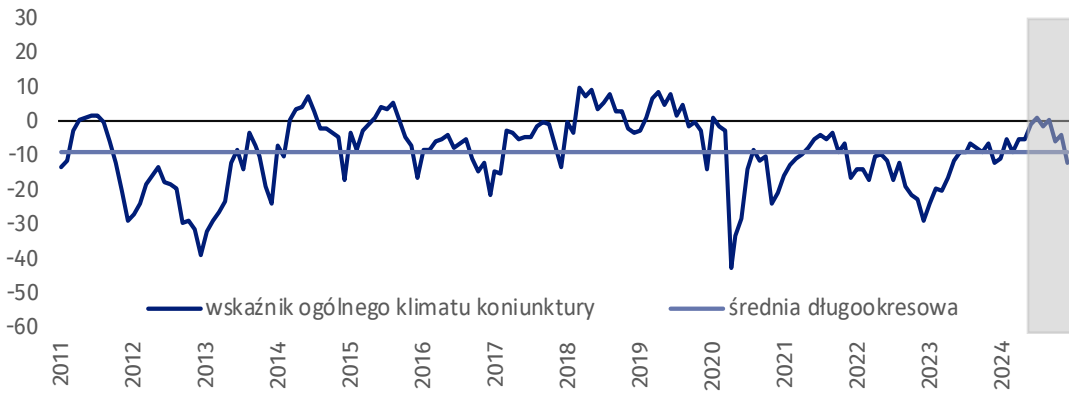
Wskaźnik ogólnego klimatu koniunktury i jego składowe w ostatnich sześciu miesiącach





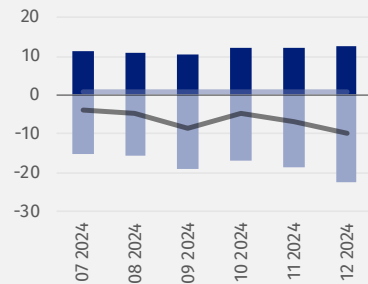
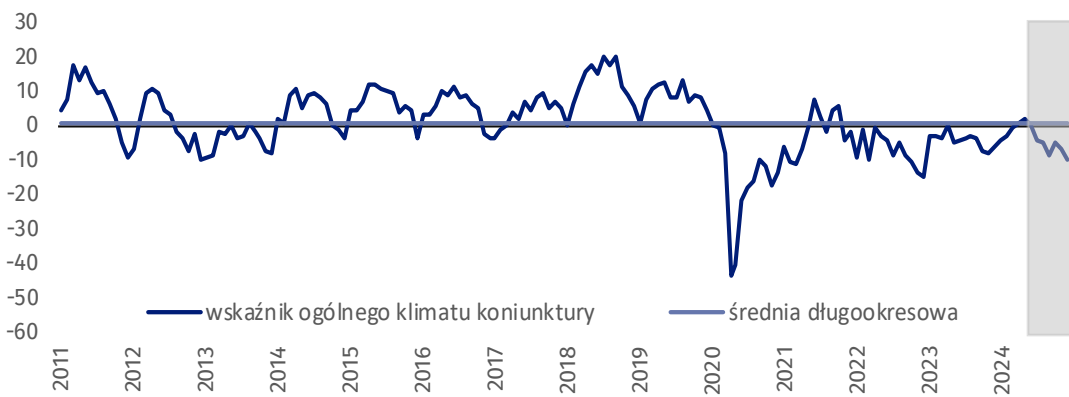
### Budownictwo (wykres 2)

W grudniu br. wskaźnik ogólnego klimatu koniunktury kształtuje się na poziomie minus 12,3, tj. niższym niż w listopadzie (minus 3,7).



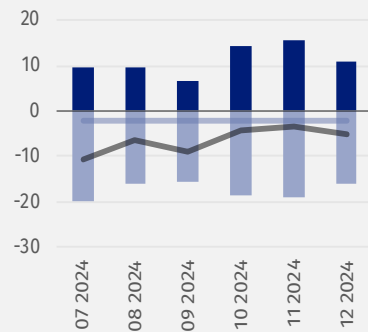
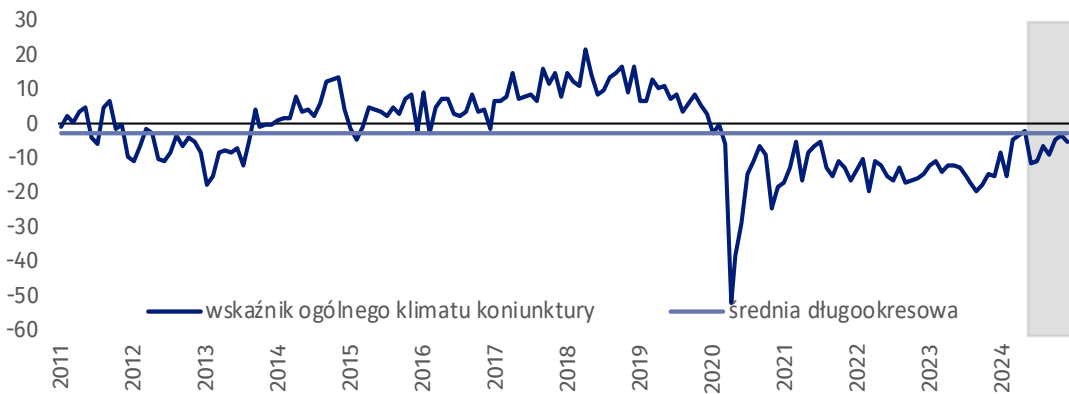
### Handel hurtowy (wykres 3)

W grudniu br. wskaźnik ogólnego klimatu koniunktury kształtuje się na poziomie minus 9,8, tj. niższym niż przed miesiącem (minus 6,8).



### Handel detaliczny (wykres 4)

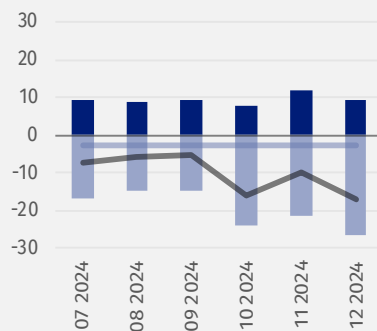
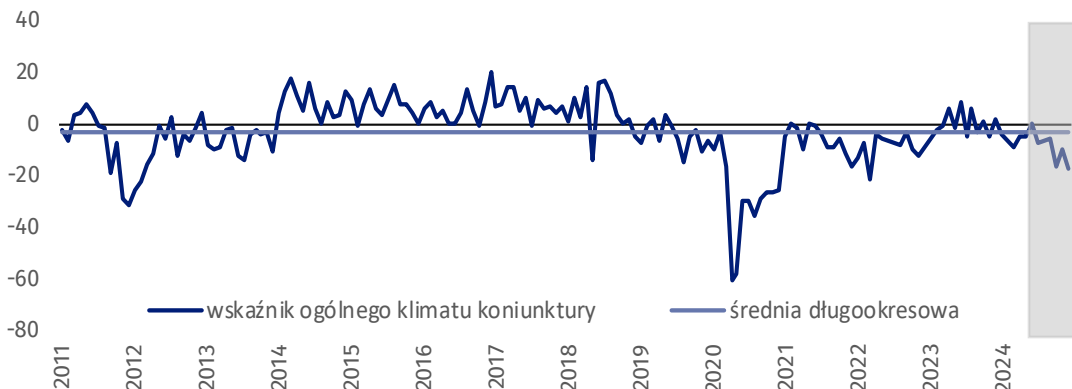
W bieżącym miesiącu wskaźnik ogólnego klimatu koniunktury kształtuje się na poziomie minus 5,0, tj. niższym niż w listopadzie (minus 3,3).





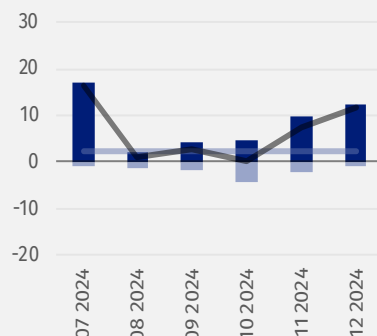
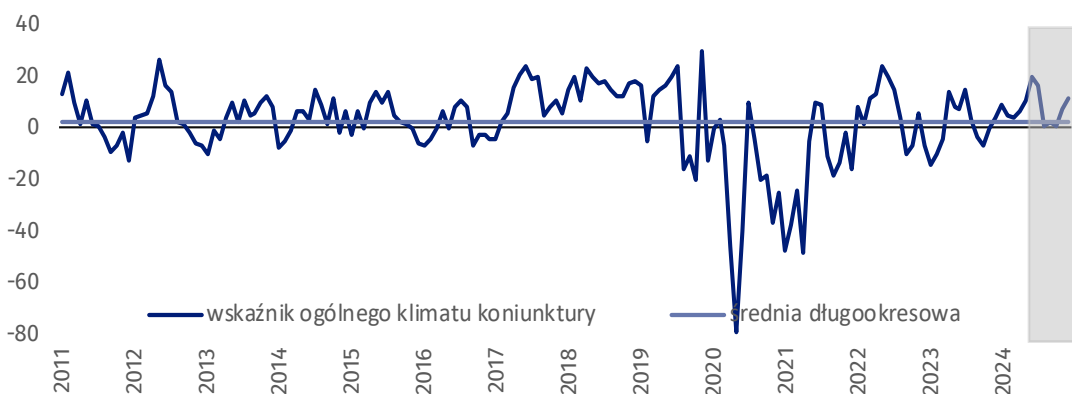
### Transport i gospodarka magazynowa (wykres 5)

W grudniu br. wskaźnik ogólnego klimatu koniunktury kształtuje się na poziomie minus 17,2, tj. niższym niż przed miesiącem (minus 9,8).



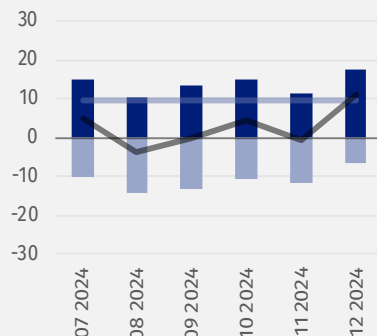
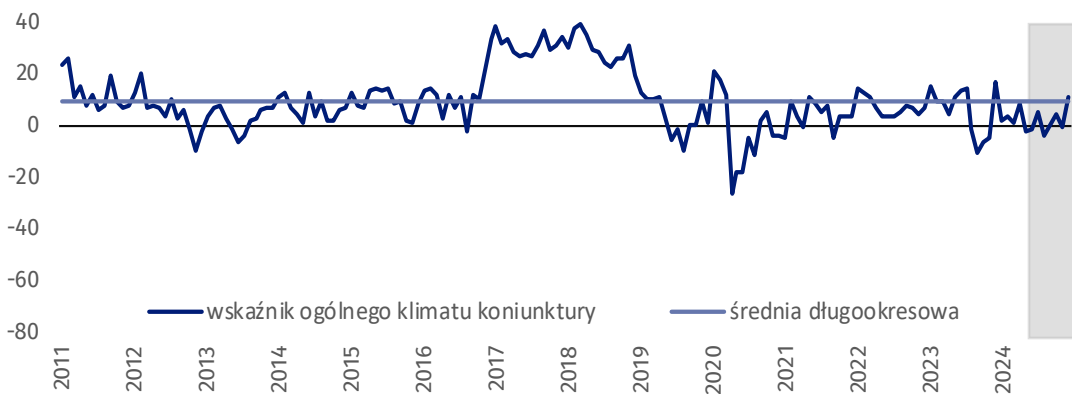
### Zakwaterowanie i gastronomia (wykres 6)

W bieżącym miesiącu wskaźnik ogólnego klimatu koniunktury kształtuje się na poziomie plus 11,5, tj. wyższym niż w listopadzie (plus 7,6).



### Informacja i komunikacja (wykres 7)

Wskaźnik ogólnego klimatu koniunktury kształtuje się na poziomie plus 11,2, tj. wyższym niż w listopadzie (minus 0,7).








**Tablica 1. Wskaźniki ogólnego klimatu koniunktury według rodzaju działalności**

WYSZCZEGÓLNIENIE		Analogiczny miesiąc ubiegłego roku	Ubiegły miesiąc	<b>Bieżący miesiąc</b>	Średnia długookresowa
<b>Przetwórstwo przemysłowe</b> 	wskaźnik ogólnego klimatu koniunktury	-3,8	-4,1	<b>-4,9</b>	4,2
	składowa "diagnostyczna" wskaźnika	-2,7	-4,0	<b>-5,1</b>	4,0
	składowa "prognostyczna" wskaźnika	-4,8	-4,1	<b>-4,6</b>	4,4
<b>Budownictwo</b> 	wskaźnik ogólnego klimatu koniunktury	-11,9	-3,7	<b>-12,3</b>	-8,7
	składowa "diagnostyczna" wskaźnika	-6,9	-0,8	<b>-6,7</b>	-10,7
	składowa "prognostyczna" wskaźnika	-16,9	-6,5	<b>-17,8</b>	-6,7
<b>Handel hurtowy</b> 	wskaźnik ogólnego klimatu koniunktury	-5,8	-6,8	<b>-9,8</b>	0,9
	składowa "diagnostyczna" wskaźnika	0,4	-3,9	<b>-6,2</b>	4,7
	składowa "prognostyczna" wskaźnika	-12,0	-9,6	<b>-13,4</b>	-2,9
<b>Handel detaliczny</b> 	wskaźnik ogólnego klimatu koniunktury	-15,2	-3,3	<b>-5,0</b>	-2,4
	składowa "diagnostyczna" wskaźnika	-8,5	0,1	<b>-1,7</b>	-1,3
	składowa "prognostyczna" wskaźnika	-21,8	-6,6	<b>-8,2</b>	-3,5
<b>Transport i gospodarka magazynowa</b> 	wskaźnik ogólnego klimatu koniunktury	1,8	-9,8	<b>-17,2</b>	-3,0
	składowa "diagnostyczna" wskaźnika	11,5	-11,0	<b>-4,7</b>	-0,6
	składowa "prognostyczna" wskaźnika	-7,9	-8,5	<b>-29,6</b>	-5,4
<b>Zakwaterowanie i gastronomia</b> 	wskaźnik ogólnego klimatu koniunktury	3,8	7,6	<b>11,5</b>	2,2
	składowa "diagnostyczna" wskaźnika	8,6	1,0	<b>10,3</b>	2,6
	składowa "prognostyczna" wskaźnika	-1,0	14,2	<b>12,6</b>	1,9
<b>Informacja i komunikacja</b> 	wskaźnik ogólnego klimatu koniunktury	17,4	-0,7	<b>11,2</b>	9,4
	składowa "diagnostyczna" wskaźnika	35,1	-1,5	<b>17,1</b>	18,2
	składowa "prognostyczna" wskaźnika	-0,3	0,2	<b>5,2</b>	0,5

## Pogłębione pytania o aktualne zagadnienia gospodarcze – oceny i oczekiwania

Badanie zostało przeprowadzone od 1 do 10 dnia bieżącego miesiąca na próbie jednostek przemysłowych, budowlanych, handlowych i usługowych. Odpowiedzi na cały dodatkowy blok pytań są udzielane na zasadzie dobrowolności. W poniższej tabeli we wszystkich pytaniach prezentowany jest procent (ważony) odpowiedzi respondentów na dany wariant. Dane zostały zagregowane zgodnie z metodologią agregacji (ważenia) stosowaną standardowo w badaniu koniunktury gospodarczej.

**Tablica 2. Pogłębione pytania o aktualne zagadnienia gospodarcze**

Pytania					
	Przetwórstwo przemysłowe	Budownictwo	Handel hurtowy	Handel detaliczny	Usługi
<b>RYNEK PRACY</b>					
<b>1. Czy zamierzają Państwo w najbliższych trzech miesiącach:</b>					
<b>w przypadku pracowników relatywnie łatwych do zastąpienia – w porównaniu z aktualną sytuacją:</b>					
zwiększyć zatrudnienie	6,5	1,8	2,0	4,6	5,3
utrzymać zatrudnienie	75,1	80,4	82,9	84,6	85,3
ograniczyć zatrudnienie	18,4	17,8	15,1	10,8	9,4
<b>w przypadku pracowników relatywnie trudnych do zastąpienia – w porównaniu z aktualną sytuacją:</b>					
zwiększyć zatrudnienie	4,1	5,8	0,8	5,0	5,9
utrzymać zatrudnienie	90,6	83,4	93,4	90,6	90,7
ograniczyć zatrudnienie	5,3	10,8	5,8	4,4	3,4
<b>2. Które z poniższych czynników i w jakim stopniu wpłyną na poziom wynagrodzenia pracowników w Państwa firmie w najbliższych trzech miesiącach:</b>					
<b>w istotnym stopniu</b>					
utrzymanie realnej wartości wynagrodzeń (podwyżki i inflacyjne)	56,9	46,4	54,4	45,4	52,6
sytuacja finansowa firmy	68,0	70,4	67,0	63,1	69,4
utrzymanie konkurencyjnych płac	31,8	43,2	22,9	23,7	32,0
inne	13,2	14,2	7,1	14,7	10,1
<b>w małym stopniu/brak wpływu</b>					
utrzymanie realnej wartości wynagrodzeń (podwyżki i inflacyjne)	27,9	44,3	21,9	32,0	31,9
sytuacja finansowa firmy	20,8	22,7	22,6	18,1	21,1
utrzymanie konkurencyjnych płac	39,5	33,3	43,5	38,4	38,4
inne	41,9	48,8	39,0	30,1	49,4
<b>3. W jakim stopniu Państwa decyzje w zakresie zatrudnienia i wynagrodzeń w najbliższych trzech miesiącach oparte są:</b>					
<b>w istotnym stopniu</b>					
na podstawie bieżących danych	71,1	59,4	61,1	56,4	71,9
na podstawie oczekiwań dotyczących zmian jakie mogą nastąpić w długim okresie (rok)	53,8	44,3	35,9	55,3	41,7
<b>w małym stopniu/brak wpływu</b>					
na podstawie bieżących danych	28,3	40,6	38,1	43,4	27,9
na podstawie oczekiwań dotyczących zmian jakie mogą nastąpić w długim okresie (rok)	44,8	55,3	62,6	42,9	56,9

W przypadku cytowania danych Głównego Urzędu Statystycznego prosimy o zamieszczenie informacji: „Źródło danych GUS”, a w przypadku publikowania obliczeń dokonanych na danych opublikowanych przez GUS prosimy o zamieszczenie informacji: „Opracowanie własne na podstawie danych GUS”.

Opracowanie merytoryczne:  
**Urząd Statystyczny w Zielonej Górze**

**Dyrektor Roman Fedak**

Tel: 68 322 31 12


Rzeczoznawstwo:  
**Wydział Współpracy z Mediami**

Tel. komórkowy: +48 695 255 032


Tel. stacjonarne: +48 22 608 38 04, +48 22 449 41 45,  
+48 22 608 30 09


**e-mail: [obslugaprasowa@stat.gov.pl](mailto:obslugaprasowa@stat.gov.pl)**


 [www.stat.gov.pl](http://www.stat.gov.pl)

 @GUS\_STAT

 @GlownyUrzadStatystyczny

 gus\_stat

 glownyurządstatystycznygus

 glownyurządstatystyczny

#### **Powiązane opracowania**

[Koniunktura gospodarcza w przetwórstwie przemysłowym, budownictwie, handlu i usługach](#)

Informacje sygnałowe – opinie formułowane przez jednostki z siedzibą w danym województwie dostępne na stronach Urzędów Statystycznych

[Badanie koniunktury gospodarczej – zeszyt metodologiczny](#)

#### **Temat dostępny w bazach danych**

[Dziedzinowa Baza Wiedzy Koniunktura Gospodarcza](#)

[Bank Danych Makroekonomicznych \(BDM\)](#)

#### **Ważniejsze pojęcia dostępne w słowniku**

[Koniunktura gospodarcza](#)