

Koniunktura gospodarcza, opinie formułowane przez jednostki z siedzibą w województwie DOLNOŚLĄSKIM – wrzesień 2024 r.

Pogłębione pytania o aktualne zagadnienia gospodarcze – oceny i oczekiwania

30.09.2024 r.

↓ -5,1

Wskaźnik ogólnego klimatu koniunktury gospodarczej w przetwórstwie przemysłowym

We wrześniu br. w większości badanych obszarów gospodarki oceny koniunktury formułowane przez przedsiębiorców są negatywne. Najbardziej pesymistyczne nastroje gospodarcze panują wśród jednostek zajmujących się handlem detalicznym. Największy spadek wartości wskaźnika ogólnego klimatu koniunktury odnotowano w handlu hurtowym, o 4,1 w skali miesiąca. Bardziej negatywnie niż w poprzednim

miesiącu oceniają sytuację gospodarczą także podmioty z sekcji przetwórstwo przemysłowe. Jednostki prowadzące działalność w zakresie transportu i gospodarki magazynowej wyrażają niekorzystne opinie, ale na poziomie zbliżonym do tego z sierpnia br. Mimo utrzymanych negatywnych ocen, wzrost wartości wskaźnika ogólnego klimatu koniunktury zanotowano jedynie w informacji i komunikacji, o 3,8 wobec poprzedniego miesiąca. Optymistyczne opinie, ale zbliżone do tych z sierpnia br., zaobserwowano w gronie podmiotów zajmujących się budownictwem, a także zakwaterowaniem i gastronomią.

Do badania za bieżący miesiąc – odpowiedzi udzielane w okresie od 1 do 10 dnia bm. – dołączono moduł pytań dotyczących rynku pracy (wyniki w tablicy 2).

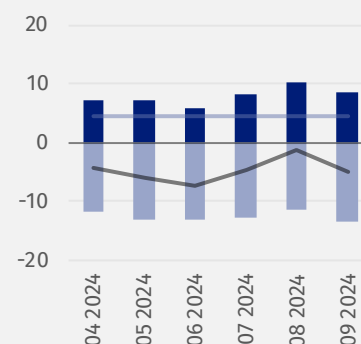
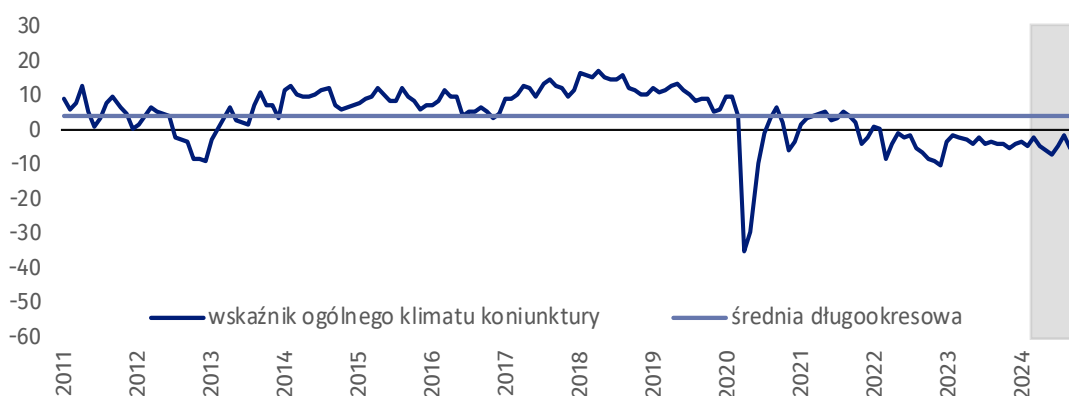
Wskaźnik ogólnego klimatu koniunktury i jego składowe w ostatnich sześciu miesiącach

■ Pogorszenie
■ Poprawa
— średnia długookresowa
— wskaźnik ogólnego klimatu koniunktury



Przetwórstwo przemysłowe (wykres 1)

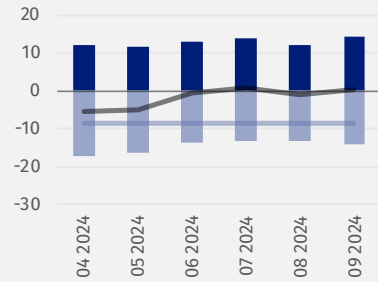
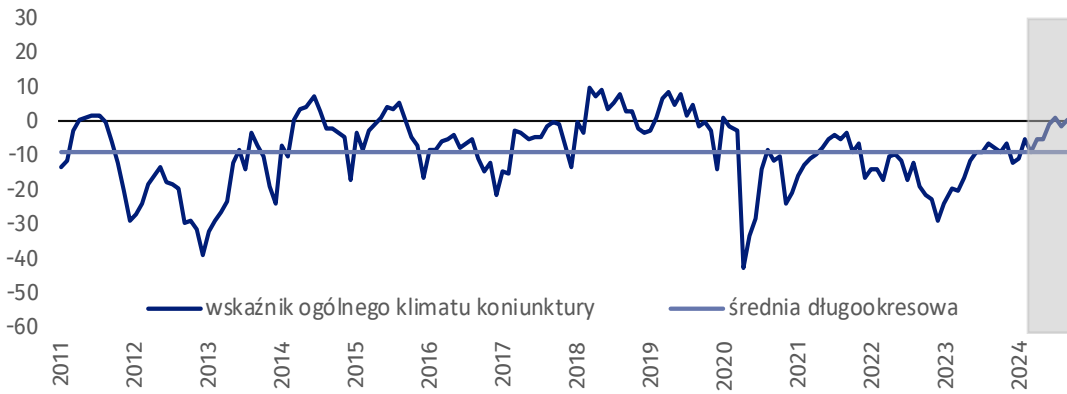
Wskaźnik ogólnego klimatu koniunktury kształtuje się na poziomie minus 5,1, tj. niższym niż przed miesiącem (minus 1,4).





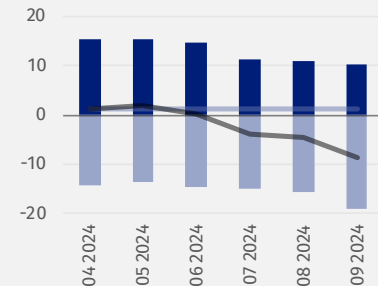
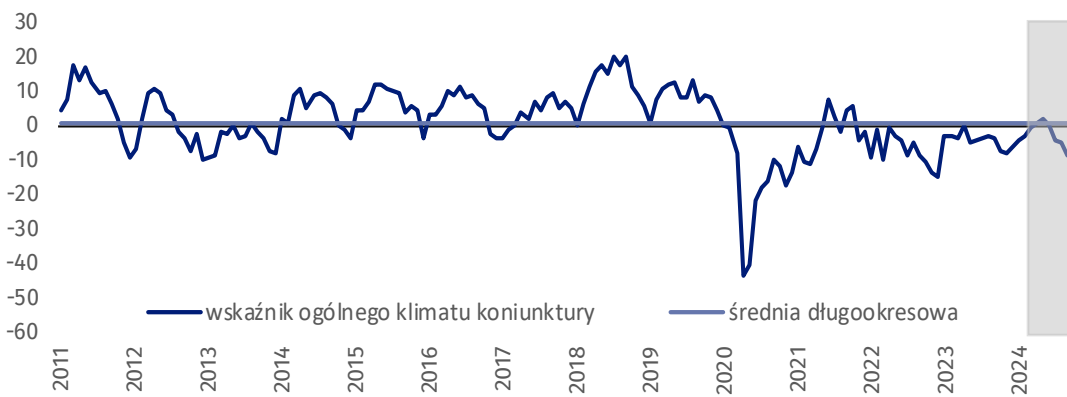
Budownictwo (wykres 2)

We wrześniu br. wskaźnik ogólnego klimatu koniunktury kształtuje się na poziomie plus 0,3, tj. podobnym jak w sierpniu (minus 1,1).



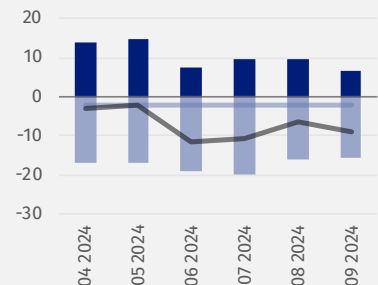
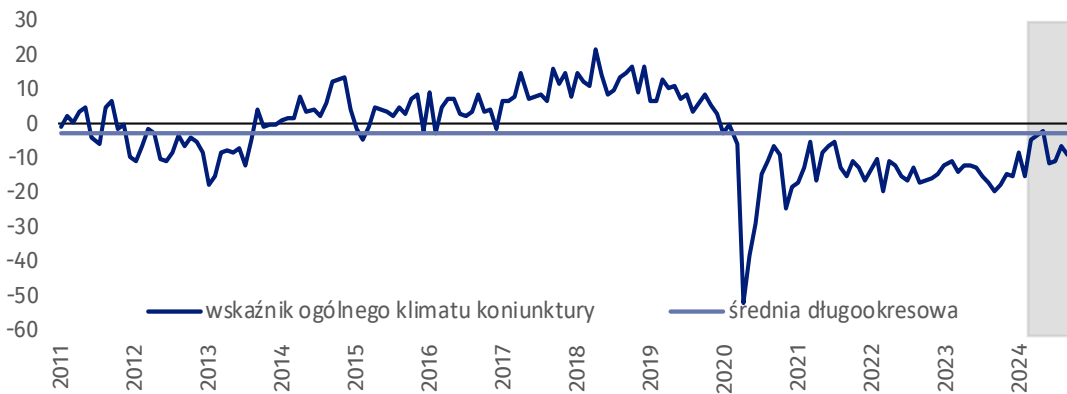
Handel hurtowy (wykres 3)

We wrześniu br. wskaźnik ogólnego klimatu koniunktury kształtuje się na poziomie minus 8,8, tj. niższym niż przed miesiącem (minus 4,7).



Handel detaliczny (wykres 4)

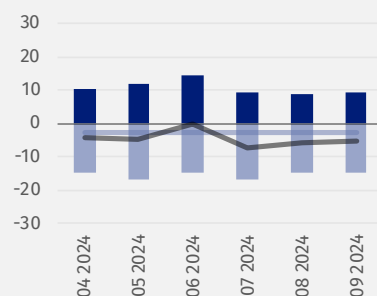
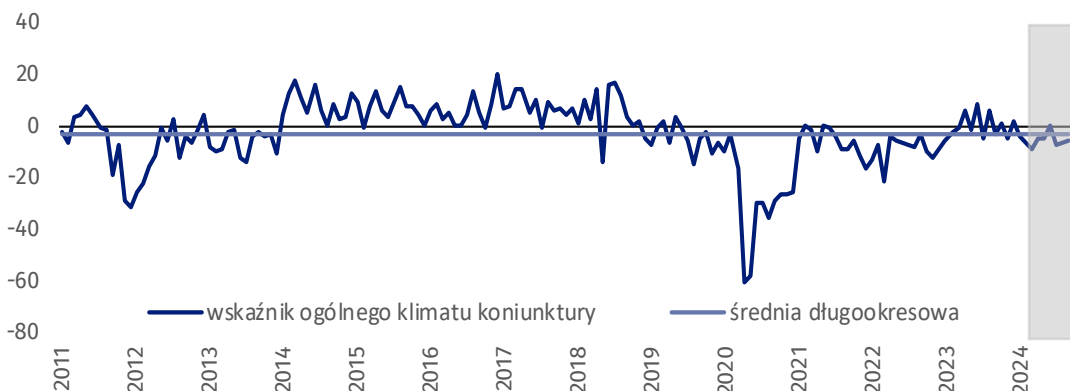
W bieżącym miesiącu wskaźnik ogólnego klimatu koniunktury kształtuje się na poziomie minus 8,9, tj. niższym niż w sierpniu (minus 6,6).





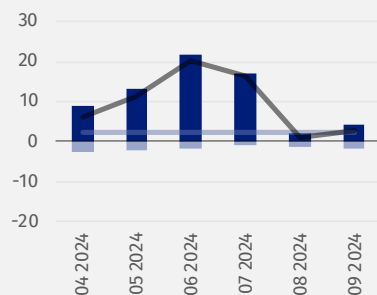
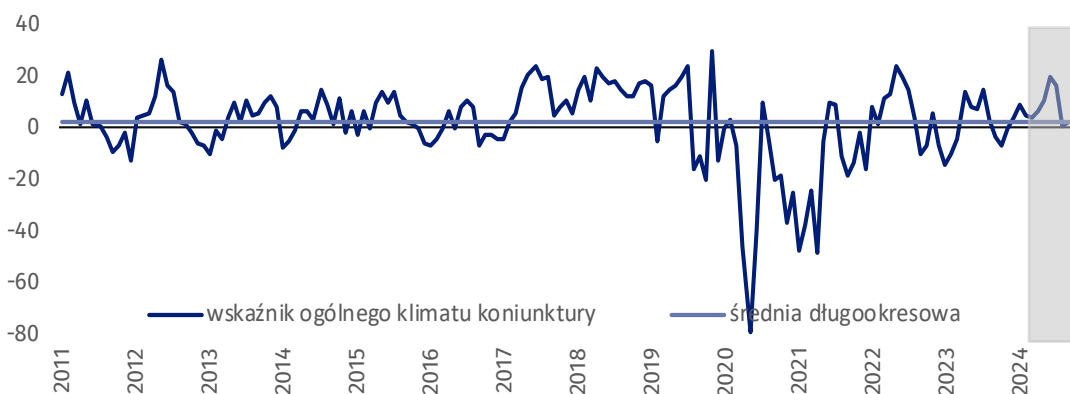
Transport i gospodarka magazynowa (wykres 5)

We wrześniu br. wskaźnik ogólnego klimatu koniunktury kształtuje się na poziomie minus 5,5, tj. podobnym jak przed miesiącem (minus 6,0).



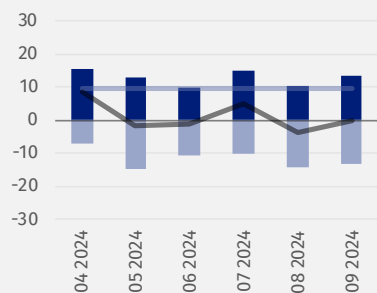
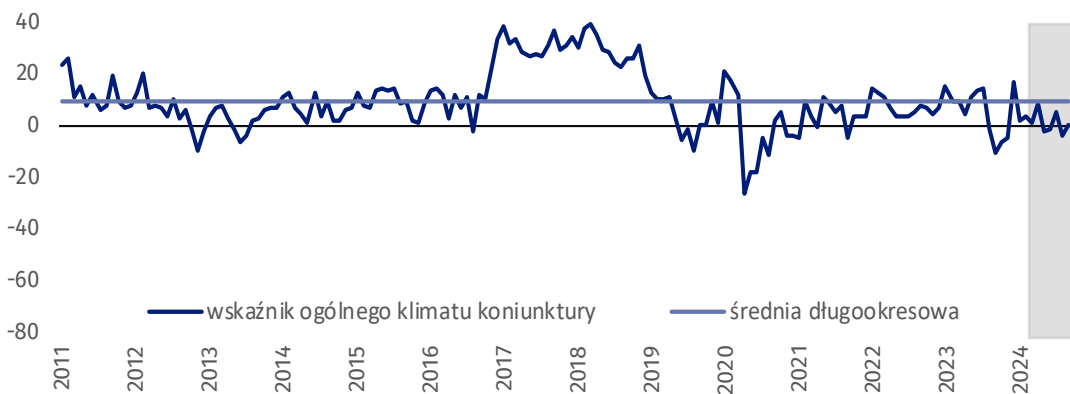
Zakwaterowanie i gastronomia (wykres 6)

W bieżącym miesiącu wskaźnik ogólnego klimatu koniunktury kształtuje się na poziomie plus 2,5, tj. podobnym jak w sierpniu (plus 1,1).



Informacja i komunikacja (wykres 7)

Wskaźnik ogólnego klimatu koniunktury kształtuje się na poziomie minus 0,1, tj. wyższym niż w sierpniu (minus 3,9).



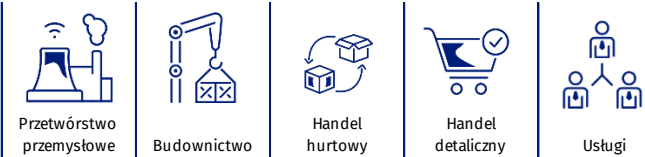
Tablica 1. Wskaźniki ogólnego klimatu koniunktury według rodzaju działalności

WYSZCZEGÓLNIENIE		Analogiczny miesiąc ubiegłego roku	Ubiegły miesiąc	Bieżący miesiąc	Średnia długookresowa
Przetwórstwo przemysłowe 	wskaźnik ogólnego klimatu koniunktury	-3,6	-1,4	-5,1	4,4
	składowa "diagnostyczna" wskaźnika	-2,2	-2,7	-6,4	4,2
	składowa "prognostyczna" wskaźnika	-5,0	0,0	-3,8	4,6
Budownictwo 	wskaźnik ogólnego klimatu koniunktury	-7,6	-1,1	0,3	-8,7
	składowa "diagnostyczna" wskaźnika	-9,9	-4,1	-7,2	-10,8
	składowa "prognostyczna" wskaźnika	-5,2	1,9	7,7	-6,7
Handel hurtowy 	wskaźnik ogólnego klimatu koniunktury	-3,7	-4,7	-8,8	1,1
	składowa "diagnostyczna" wskaźnika	-4,5	-6,0	-10,3	4,9
	składowa "prognostyczna" wskaźnika	-2,9	-3,3	-7,3	-2,8
Handel detaliczny 	wskaźnik ogólnego klimatu koniunktury	-19,4	-6,6	-8,9	-2,3
	składowa "diagnostyczna" wskaźnika	-12,6	-3,1	-6,2	-1,3
	składowa "prognostyczna" wskaźnika	-26,2	-10,0	-11,5	-3,4
Transport i gospodarka magazynowa 	wskaźnik ogólnego klimatu koniunktury	-3,0	-6,0	-5,5	-2,8
	składowa "diagnostyczna" wskaźnika	3,9	-7,2	-7,1	-0,5
	składowa "prognostyczna" wskaźnika	-9,8	-4,7	-3,9	-5,1
Zakwaterowanie i gastronomia 	wskaźnik ogólnego klimatu koniunktury	-3,3	1,1	2,5	2,2
	składowa "diagnostyczna" wskaźnika	9,8	2,9	2,4	2,6
	składowa "prognostyczna" wskaźnika	-16,4	-0,8	2,6	1,8
Informacja i komunikacja 	wskaźnik ogólnego klimatu koniunktury	-10,6	-3,9	-0,1	9,5
	składowa "diagnostyczna" wskaźnika	-4,2	1,9	5,9	18,4
	składowa "prognostyczna" wskaźnika	-17,0	-9,6	-6,1	0,4

Pogłębione pytania o aktualne zagadnienia gospodarcze – oceny i oczekiwania

Badanie zostało przeprowadzone od 1 do 10 dnia bieżącego miesiąca na próbie jednostek przemysłowych, budowlanych, handlowych i usługowych. Odpowiedzi na cały dodatkowy blok pytań są udzielane na zasadzie dobrowolności. W poniższej tabeli we wszystkich pytaniach prezentowany jest procent (ważony) odpowiedzi respondentów na dany wariant. Dane zostały zagregowane zgodnie z metodologią agregacji (ważenia) stosowaną standardowo w badaniu koniunktury gospodarczej.

Tablica 2. Pogłębione pytania o aktualne zagadnienia gospodarcze

Pytania					
	Przetwórstwo przemysłowe	Budownictwo	Handel hurtowy	Handel detaliczny	Usługi
RYNEK PRACY					
1. Czy zamierzają Państwo w najbliższych trzech miesiącach:					
w przypadku pracowników relatywnie łatwych do zastąpienia – w porównaniu z aktualną sytuacją:					
zwiększyć zatrudnienie	8,3	4,8	2,0	5,9	6,3
utrzymać zatrudnienie	73,6	84,6	84,0	84,6	85,3
ograniczyć zatrudnienie	18,1	10,6	14,0	9,5	8,4
w przypadku pracowników relatywnie trudnych do zastąpienia – w porównaniu z aktualną sytuacją:					
zwiększyć zatrudnienie	3,7	9,0	0,8	5,5	5,6
utrzymać zatrudnienie	91,1	84,8	96,0	86,6	91,0
ograniczyć zatrudnienie	5,2	6,2	3,2	7,9	3,4
2. Które z poniższych czynników i w jakim stopniu wpłyną na poziom wynagrodzenia pracowników w Państwa firmie w najbliższych trzech miesiącach:					
w istotnym stopniu					
utrzymanie realnej wartości wynagrodzeń (podwyżki i inflacyjne)	48,2	53,4	48,6	35,8	45,4
sytuacja finansowa firmy	60,9	59,3	64,0	76,6	59,2
utrzymanie konkurencyjnych płac	35,1	31,2	19,5	26,0	39,4
inne	14,5	13,6	12,1	23,7	13,1
w małym stopniu/brak wpływu					
utrzymanie realnej wartości wynagrodzeń (podwyżki i inflacyjne)	34,1	36,8	35,3	51,0	41,5
sytuacja finansowa firmy	24,2	23,0	21,5	16,8	27,7
utrzymanie konkurencyjnych płac	39,4	38,2	45,4	42,1	30,5
inne	38,9	38,1	33,6	32,6	44,8
3. W jakim stopniu Państwa decyzje w zakresie zatrudnienia i wynagrodzeń w najbliższych trzech miesiącach oparte są:					
w istotnym stopniu					
na podstawie bieżących danych	66,5	73,7	60,0	65,0	70,7
na podstawie oczekiwań dotyczących zmian jakie mogą nastąpić w długim okresie (rok)	52,2	48,0	45,9	33,2	40,9
w małym stopniu/brak wpływu					
na podstawie bieżących danych	32,8	26,3	39,2	34,5	28,8
na podstawie oczekiwań dotyczących zmian jakie mogą nastąpić w długim okresie (rok)	47,2	50,6	52,1	60,6	58,4

W przypadku cytowania danych Głównego Urzędu Statystycznego prosimy o zamieszczenie informacji: „Źródło danych GUS”, a w przypadku publikowania obliczeń dokonanych na danych opublikowanych przez GUS prosimy o zamieszczenie informacji: „Opracowanie własne na podstawie danych GUS”.




Opracowanie merytoryczne:
Urząd Statystyczny w Zielonej Górze

Dyrektor Roman Fedak
Tel: 68 322 31 12

Rzeczoznawstwo:
Wydział Współpracy z Mediami

Tel. komórkowy: +48 695 255 032
Tel. stacjonarne: +48 22 608 38 04, +48 22 449 41 45,
+48 22 608 30 09

e-mail: obslugaprasowa@stat.gov.pl

-  www.stat.gov.pl
-  [@GUS_STAT](https://twitter.com/GUS_STAT)
-  [@GlownyUrzadStatystyczny](https://www.facebook.com/GlownyUrzadStatystyczny)
-  [gus_stat](https://www.instagram.com/gus_stat)
-  [glownyurządstatystycznygus](https://www.youtube.com/glownyurządstatystycznygus)
-  [glownyurządstatystyczny](https://www.linkedin.com/company/glownyurządstatystyczny)

Powiązane opracowania

[Koniunktura gospodarcza w przetwórstwie przemysłowym, budownictwie, handlu i usługach](#)

Informacje sygnałowe – opinie formułowane przez jednostki z siedzibą w danym województwie dostępne na stronach Urzędów Statystycznych

[Badanie koniunktury gospodarczej – zeszyt metodologiczny](#)

Temat dostępny w bazach danych

[Dziedzinowa Baza Wiedzy Koniunktura Gospodarcza](#)

[Bank Danych Makroekonomicznych \(BDM\)](#)

Ważniejsze pojęcia dostępne w słowniku

[Koniunktura gospodarcza](#)