

05.06.2024 r.

Pomoc doraźna i ratownictwo medyczne w województwie dolnośląskim w 2023 r.

↑ **11,7%**

Wzrost liczby osób, którym udzielono pomocy medycznej w trybie ambulatoryjnym w izbach przyjęć lub SOR r/r

W 2023 r. w województwie dolnośląskim funkcjonowało 117 jednostek Systemu Ratownictwa Medycznego (tyle samo co przed rokiem). Zespoły ratownictwa medycznego udzieliły świadczeń zdrowotnych w miejscu zdarzenia 236,5 tys. osobom. W obrębie województwa działało 15 szpitalnych oddziałów ratunkowych (SOR).

Jednostki Systemu Państwowe Ratownictwo Medyczne (PRM)

W ramach Systemu Ratownictwa Medycznego w województwie dolnośląskim w 2023 r. funkcjonowało 117 zespołów ratownictwa medycznego, z czego 90 podstawowych i 27 specjalistycznych (analogicznie jak przed rokiem).

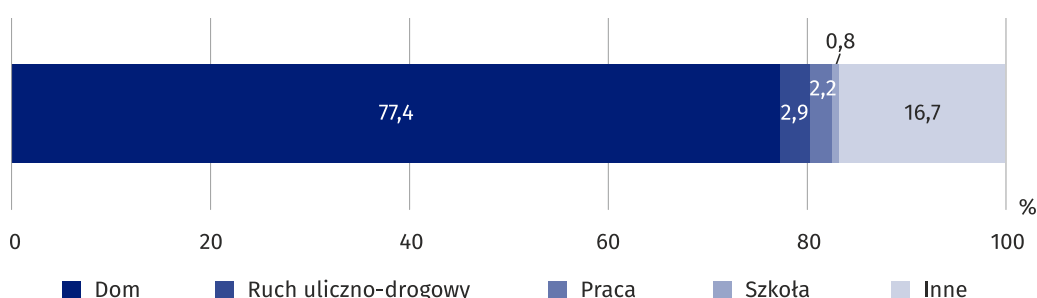
Doraźnej pomocy medycznej udzielał również 1 lotniczy zespół ratownictwa medycznego, a także 15 szpitalnych oddziałów ratunkowych (SOR). Z systemem współpracowało 6 izb przyjęć (tak jak rok wcześniej, a w 2021 r. – 7).

W 2023 r. najwięcej zespołów ratownictwa medycznego zlokalizowanych było we Wrocławiu – 26, następnie w powiecie kłodzkim – 8 oraz w Wałbrzychu – 6 (analogicznie jak w 2022 r.). Według podziału na podregiony, najwięcej takich jednostek było w jeleniogórskim (27 zespołów), zaś najmniej w legnicko-głogowskim (18 zespołów). Jedyne lotnicze zespoły ratownictwa medycznego w województwie zlokalizowane były we Wrocławiu.

Zespoły ratownictwa medycznego, lotnicze zespoły ratownictwa medycznego

Zespoły ratownictwa medycznego udzielają pomocy medycznej poza szpitalem osobom w stanie nagłego zagrożenia zdrowotnego. W 2023 r. w ramach medycznych czynności ratunkowych wykonano 236,5 tys. wyjazdów/wylotów. W porównaniu z rokiem poprzednim liczba wyjazdów/wylotów na miejsce zdarzenia zmniejszyła się o 28,1 tys., tj. o 10,6%. Najwięcej (77,4%) wyjazdów/wylotów zespołów ratownictwa medycznego stanowiły wyjazdy/wyloty do domu pacjenta (tak jak w 2022 r.).

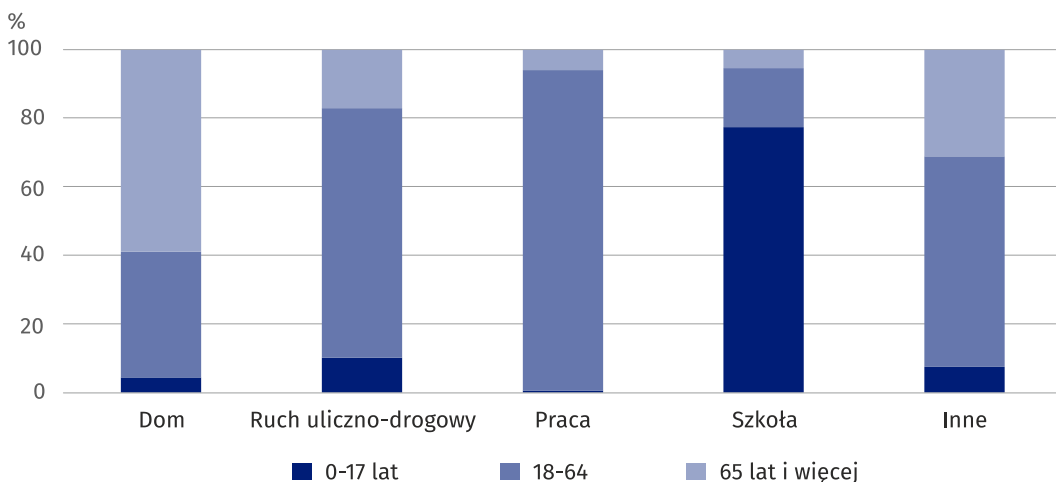
Wykres 1. Struktura wyjazdów/wylotów zespołów ratownictwa medycznego według miejsc zdarzenia w 2023 r.



W 2023 r. w systemie PRM działało 117 zespołów ratownictwa medycznego, 1 lotniczy zespół ratownictwa medycznego i 15 szpitalnych oddziałów ratunkowych

Liczba osób, którym zespoły ratownictwa medycznego udzieliły świadczeń zdrowotnych, wyniosła 237,3 tys. (o 28,5 tys. więcej niż w roku poprzednim), z czego 5,6% stanowiły dzieci i młodzież do 18 lat, a 51,4% – osoby w wieku 65 lat i więcej (w 2022 r. odsetki te wyniosły odpowiednio 6,1% i 50,0%). W 2023 r. w 4,6 tys. przypadków stwierdzono zgon przed podjęciem lub w trakcie czynności ratunkowych (o 5,4% mniej r/r).

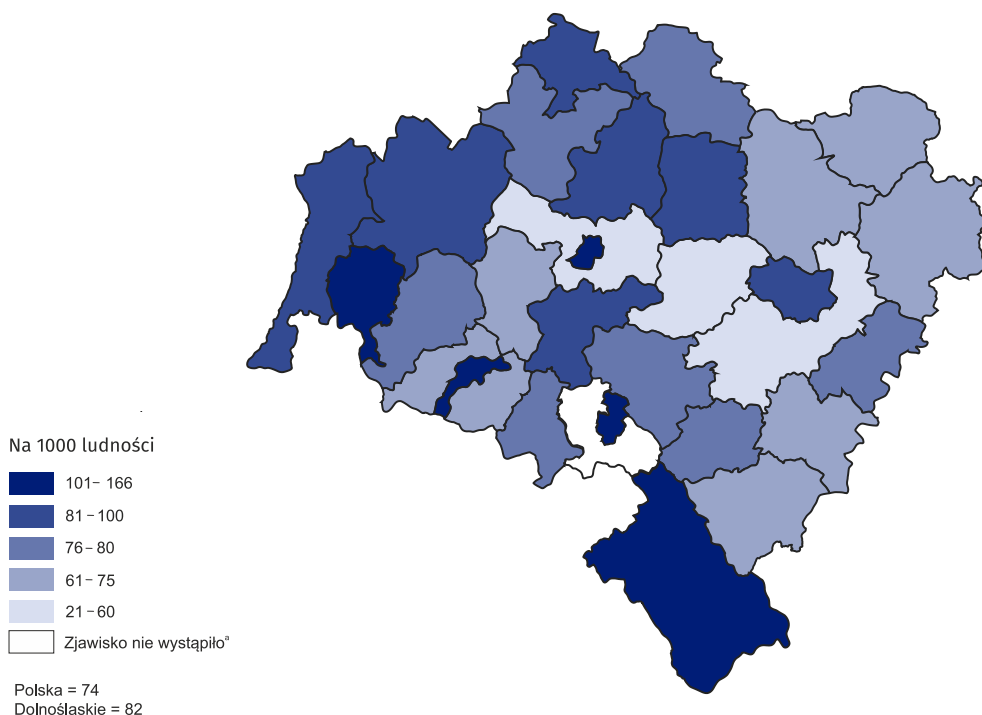
Wykres 2. Struktura osób, którym zespoły ratownictwa medycznego udzieliły świadczeń zdrowotnych według grup wieku i miejsc zdarzenia w 2023 r.



W województwie dolnośląskim na 1000 ludności przypadały 82 osoby, którym zespoły ratownictwa medycznego udzieliły pomocy medycznej (w roku poprzednim wskaźnik ten wynosił 92 osoby). Najwięcej osób, którym udzielono świadczenia zdrowotnego w przeliczeniu na 1000 ludności, odnotowano w: Jeleniej Górze – 165 osób, Legnicy – 126 osób i Wałbrzychu – 120 osób, natomiast najmniej odnotowano w powiatach wrocławskim i legnickim – odpowiednio 21 i 24 osoby.

Zespoły ratownictwa medycznego w przeliczeniu na 1000 ludności udzieliły pomocy medycznej 82 osobom

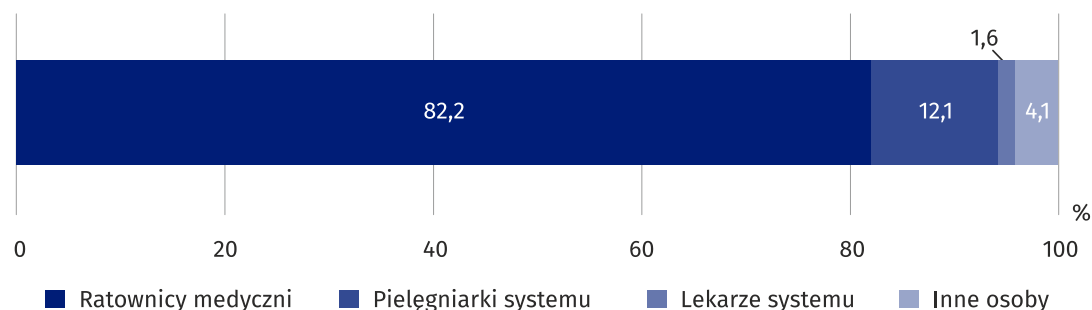
Mapa 1. Osoby, wobec których podjęto medyczne czynności ratunkowe w 2023 r.



a W powiecie wałbrzyskim nie stacjonują zespoły ratownictwa medycznego udzielające medycznych czynności ratunkowych.

Według stanu w dniu 31 grudnia 2023 r. w skład zespołów ratownictwa medycznego wchodziło 1,1 tys. pracowników¹. Najliczniejszą grupę – blisko 0,9 tys. – stanowili ratownicy medyczni. Ponadto w zespołach pracowały 133 pielęgniarki systemu ratownictwa medycznego, 18 lekarzy systemu ratownictwa medycznego i 45 innych osób². W porównaniu z 2022 r. liczba personelu medycznego wchodzącego w skład zespołów ratownictwa medycznego była nieco wyższa.

Wykres 3. Struktura zespołów ratownictwa medycznego według składu osobowego w 2023 r.
Stan w dniu 31 grudnia



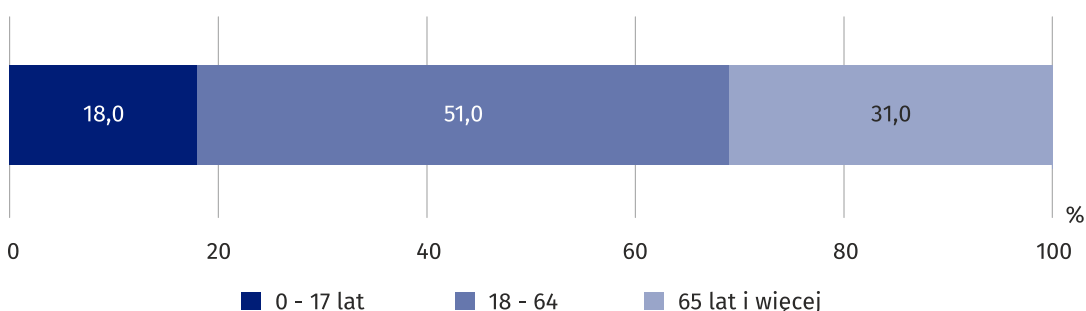
Szpitalne oddziały ratunkowe, izby przyjęć

Szpitalne oddziały ratunkowe (SOR) zapewniały świadczenia zdrowotne w dwóch trybach, tj. ambulatoryjnym (niezakończonym hospitalizacją) oraz stacjonarnym. W izbach przyjęć i szpitalnych oddziałach ratunkowych więcej świadczeń udzielono w trybie ambulatoryjnym.

W 2023 r. w izbach przyjęć lub SOR udzielono doraźnej pomocy medycznej w trybie ambulatoryjnym 255,5 tys. osobom (więcej o 11,7% w porównaniu z 2022 r.). Leczonych w trybie stacjonarnym było 187,0 tys. osób (wzrost o 8,6% r/r). Dzieci stanowiły 18,0% ogólnej liczby leczonych w izbach przyjęć lub SOR, a osoby w wieku 65 lat i więcej – 31,0% (w 2022 r. odsetki te wynosiły odpowiednio 21,4% i 33,3%).

W 2023 r. w trybie ambulatoryjnym w izbach przyjęć i szpitalnych oddziałach ratunkowych udzielono pomocy 255,5 tys. osobom, zaś w trybie stacjonarnym ze świadczeń zdrowotnych skorzystało 187,0 tys. osób

Wykres 4. Struktura osób, którym udzielono świadczeń zdrowotnych w szpitalnych oddziałach ratunkowych lub izbach przyjęć według grup wieku w 2023 r.



W przypadku cytowania danych Głównego Urzędu Statystycznego prosimy o zamieszczenie informacji: „Źródło: dane GUS”, a w przypadku publikowania obliczeń dokonanych na danych opublikowanych przez Urząd Statystyczny we Wrocławiu prosimy o zamieszczenie informacji: „Źródło: opracowanie własne na podstawie danych GUS”.

¹ Dotyczy liczby osób pracujących bez względu na formę zatrudnienia, dla których było to główne miejsce pracy.

² Kierowcy i piloci.

Opracowanie merytoryczne:

Urząd Statystyczny we Wrocławiu

p.o. Dyrektora Halina Woźniak

tel: 71 371 64 00

Rozpowszechnianie:

Informatorium Statystyczne

tel: 71 371 63 62, 71 371 64 55

Dolnośląski Ośrodek Badań Regionalnych

tel. 71 371 63 71

e-mail: A.Ilczuk@stat.gov.pl



wroclaw.stat.gov.pl



[@WROCLAW_STAT](https://twitter.com/WROCLAW_STAT)



[@USWroclaw](https://www.facebook.com/USWroclaw)

Powiązane opracowania

[Zdrowie i ochrona zdrowia w 2022 r.](#)

[Pomoc doraźna i ratownictwo medyczne w 2023 r.](#)

[Zeszyt metodologiczny. Statystyka zdrowia i ochrony zdrowia – sprawozdawczość GUS](#)

Temat dostępny w bazach danych

[Bank Danych Lokalnych](#)

[Dziedzinowe Bazy Wiedzy → Zdrowie i ochrona zdrowia](#)

Ważniejsze pojęcia dostępne w słowniku

[Ratownictwo medyczne](#)

[Jednostka systemu ratownictwa medycznego](#)

[Szpitalny oddział ratunkowy](#)

[Miejsce zdarzenia](#)

[Centrum urazowe](#)

[Lekarz systemu ratownictwa medycznego](#)

[Pielęgniarka systemu ratownictwa medycznego](#)