

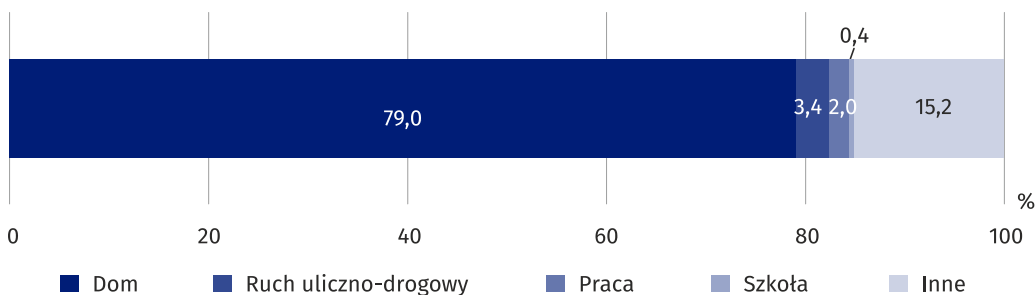


## Zespoły ratownictwa medycznego, lotnicze zespoły ratownictwa medycznego

Zespoły ratownictwa medycznego udzielają pomocy medycznej poza szpitalem osobom w stanie nagłego zagrożenia zdrowotnego. W ramach medycznych czynności ratunkowych wykonano 263,4 tys. wyjazdów/wylotów. W porównaniu z rokiem poprzednim liczba wyjazdów/wylotów zespołów ratownictwa medycznego na miejsce zdarzenia zwiększyła się o 5,5%. Najwięcej (79,0%) wyjazdów/wylotów zespołów ratownictwa medycznego stanowiły wyjazdy/wyloty do domu pacjenta (o 2,7 p. proc. więcej niż w 2020 r.).

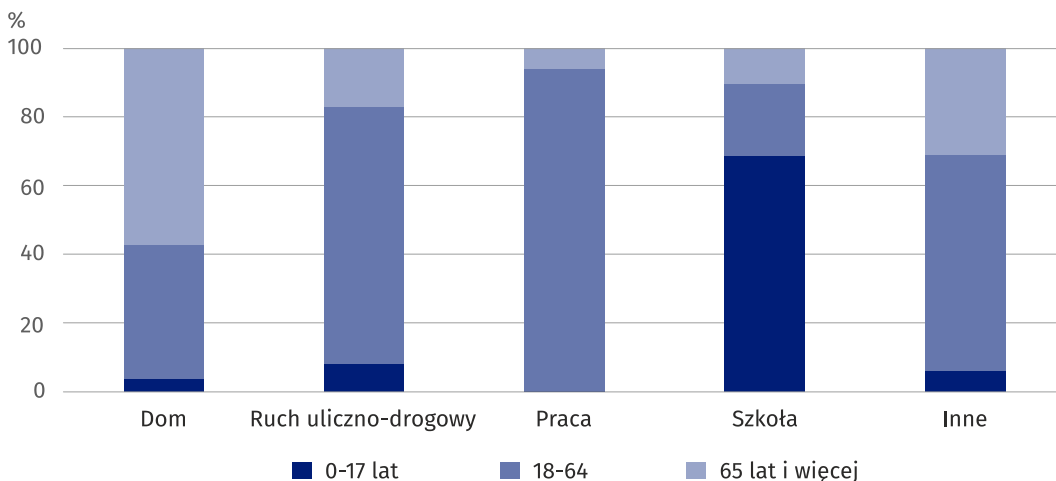
Zespoły ratownictwa medycznego zrealizowały 263,4 tys. wyjazdów/wylotów na miejsce zdarzenia, w tym 79,0% stanowiły wyjazdy do domu pacjenta

**Wykres 1. Struktura wyjazdów/wylotów zespołów ratownictwa medycznego według miejsc zdarzenia w 2021 r.**



Liczba osób, którym zespoły ratownictwa medycznego udzieliły świadczeń zdrowotnych, wyniosła blisko 264,4 tys. (o 14,4 tys. więcej niż w roku poprzednim), z czego 4,5% stanowiły dzieci i młodzież do 18 lat, a 50,5% – osoby w wieku 65 lat i więcej (w 2020 r. odsetki te wyniosły odpowiednio 4,2% i 49,1%).

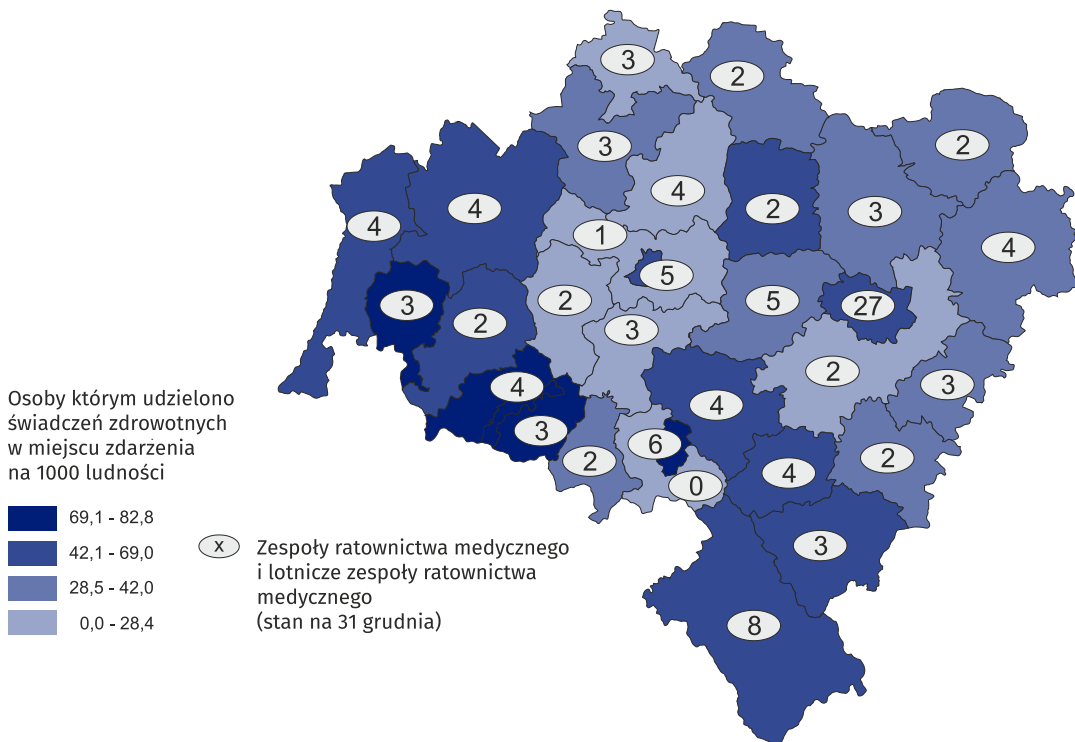
**Wykres 2. Struktura osób, którym zespoły ratownictwa medycznego udzieliły świadczeń zdrowotnych według grup wieku i miejsc zdarzenia w 2021 r.**



W województwie dolnośląskim na 1 tys. ludności przypadają 92 osoby, którym zespoły ratownictwa medycznego udzieliły pomocy medycznej (w roku poprzednim wskaźnik ten wynosił 86 osób). Najwięcej osób, które skorzystały z pomocy medycznej w miejscu zdarzenia w przeliczeniu na 1 tys. ludności, odnotowano w: Wałbrzychu – 83 osoby, Jeleniej Górze – 74 osoby i w powiecie lubańskim – 73 osoby. Najmniej osób, które skorzystały z pomocy medycznej w miejscu zdarzenia w przeliczeniu na 1 tys. ludności, odnotowano w powiatach wałbrzyskim i legnickim – po 12 osób.

W 2021 r. zespoły ratownictwa medycznego udzieliły pomocy medycznej 92 osobom w przeliczeniu na 1 tys. ludności

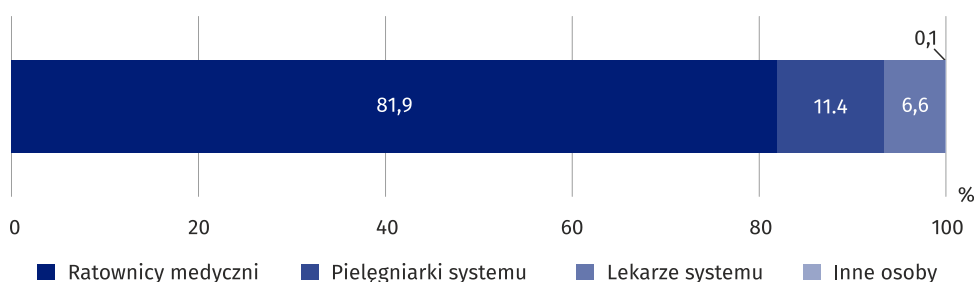
**Mapa 2. Zespoły ratownictwa medycznego i osoby, którym udzielono świadczeń zdrowotnych w miejscu zdarzenia na 1 000 ludności według powiatów w 2021 r.**



Według stanu w dniu 31 grudnia 2021 r. w skład zespołów ratownictwa medycznego wchodziło 1,1 tys. pracowników<sup>1</sup>. Najliczniejszą grupę – prawie 0,9 tys. – stanowili ratownicy medyczni. Ponadto w zespołach pracowało 135 pielęgniarek systemu ratownictwa medycznego, 23 lekarzy systemu ratownictwa medycznego i 38 innych osób<sup>2</sup>. W porównaniu z 2020 r. liczba personelu medycznego wchodzącego w skład zespołów ratownictwa medycznego utrzymała się na zbliżonym poziomie.

**Wykres 3. Struktura zespołów ratownictwa medycznego według składu osobowego w 2021 r.**

Stan w dniu 31 grudnia



**Szpitalne oddziały ratunkowe, izby przyjęć**

Szpitalne oddziały ratunkowe (SOR) zapewniały świadczenia zdrowotne w dwóch trybach: ambulatoryjnym (niezakończonym hospitalizacją) oraz stacjonarnym. W izbach przyjęć i szpitalnych oddziałach ratunkowych najwięcej świadczeń udzielono w trybie ambulatoryjnym.

W 2021 r. w izbach przyjęć lub SOR udzielono doraźnej pomocy medycznej w trybie ambulatoryjnym 195,8 tys. osób (mniej o 1,3% w porównaniu z 2020 r.). Liczba leczonych w trybie stacjonarnym wyniosła 143,9 tys. osób (wzrost o 12,3% do roku poprzedniego). Dzieci stanowiły

W 2021 r. w trybie ambulatoryjnym w izbach przyjęć i szpitalnych oddziałach ratunkowych udzielono pomocy 195,8 tys. osób

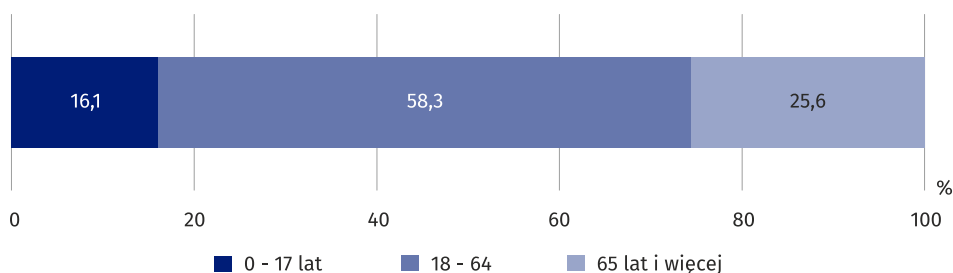
W SOR w trybie stacjonarnym ze świadczeń zdrowotnych skorzystało 143,9 tys. osób

<sup>1</sup> Dotyczy liczby osób pracujących bez względu na formę zatrudnienia, dla których było to główne miejsce pracy.

<sup>2</sup> Kierowcy i piloci oraz inny personel medyczny, dla którego było to główne miejsce pracy.

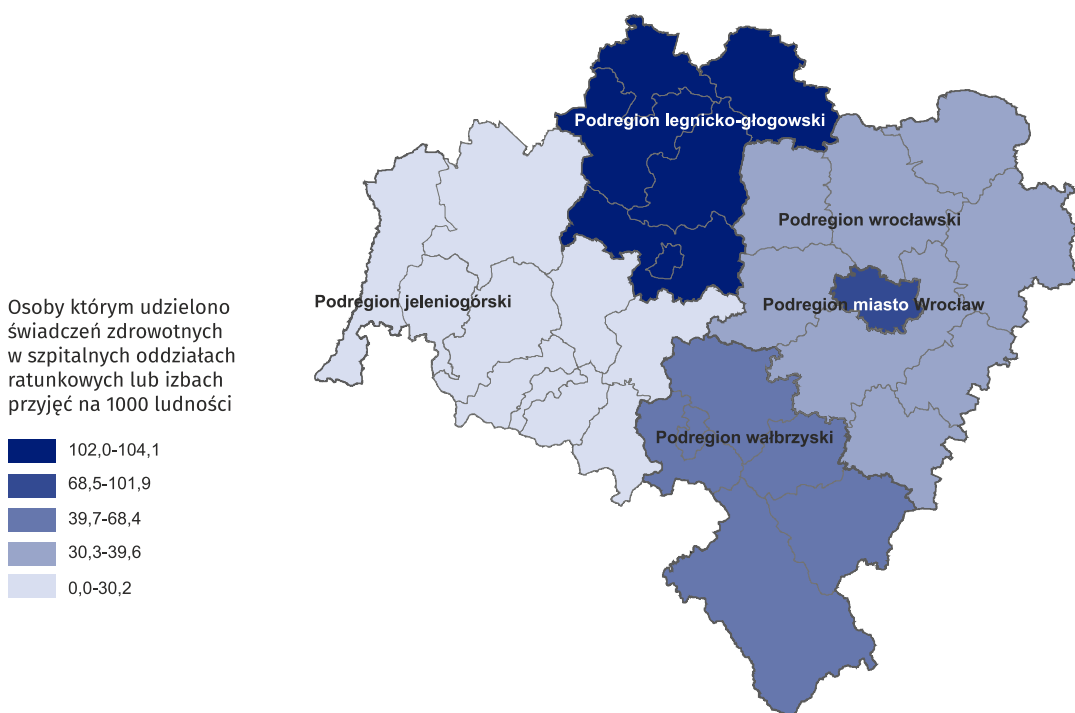
19,7% ogólnej liczby leczonych w izbach przyjęć lub SOR, a osoby w wieku 65 lat i więcej – 31,0% (w 2020 r. odsetki te wynosiły odpowiednio 16,6% i 35,9%).

**Wykres 4. Struktura osób, którym udzielono świadczeń zdrowotnych w szpitalnych oddziałach ratunkowych lub izbach przyjęć według grup wieku w 2021 r.**



W skali województwa dolnośląskiego na 1 tys. ludności przypadają, podobnie jak w poprzednim roku, 68 osób, którym udzielono świadczeń zdrowotnych w szpitalnych oddziałach ratunkowych lub izbach przyjęć. Najwięcej osób, które skorzystały z pomocy w tego typu miejscach w przeliczeniu na 1 tys. ludności, odnotowano na terenie podregionu legnicko-głogowskiego – 104 osoby i we Wrocławiu – 102 osoby.

**Mapa 3. Osoby, którym udzielono świadczeń zdrowotnych w szpitalnych oddziałach ratunkowych lub izbach przyjęć na 1 000 ludności według podregionów w 2021 r.**



W przypadku cytowania danych Głównego Urzędu Statystycznego prosimy o zamieszczenie informacji: „Źródło danych GUS”, a w przypadku publikowania obliczeń dokonanych na danych opublikowanych przez Urząd Statystyczny we Wrocławiu prosimy o zamieszczenie informacji: „Opracowanie własne na podstawie danych GUS”.

Opracowanie merytoryczne:  
**Urząd Statystyczny we Wrocławiu**  
**p.o. Dyrektora Halina Woźniak**  
tel: 71 371 64 00

Rozpowszechnianie:  
**Informatorium Statystyczne**  
tel: 71 371 63 62, 71 371 64 55

**Dolnośląski Ośrodek Badań Regionalnych**  
tel. 71 371 63 71  
e-mail: [A.Ilczuk@stat.gov.pl](mailto:A.Ilczuk@stat.gov.pl)

 [wroclaw.stat.gov.pl](http://wroclaw.stat.gov.pl)  
 [@WROCLAW\\_STAT](https://twitter.com/WROCLAW_STAT)  
 [@USWroclaw](https://www.facebook.com/USWroclaw)

#### **Powiązane opracowania**

[Zdrowie i ochrona zdrowia w 2020 r.](#)

[Pomoc doraźna i ratownictwo medyczne w 2021 r.](#)

[Zeszyt metodologiczny. Statystyka zdrowia i ochrony zdrowia – sprawozdawczość GUS](#)

#### **Temat dostępny w bazach danych**

[Bank Danych Lokalnych -> Ochrona zdrowia, opieka społeczna i świadczenia na rzecz rodziny](#)

[Dziedzinowe Bazy Wiedzy -> Zdrowie i ochrona zdrowia](#)

#### **Ważniejsze pojęcia dostępne w słowniku**

[Ratownictwo medyczne](#)

[Jednostka systemu ratownictwa medycznego](#)

[Szpitalny oddział ratunkowy](#)

[Miejsce zdarzenia](#)

[Centrum urazowe](#)

[Lekarz systemu ratownictwa medycznego](#)

[Pielęgniarka systemu ratownictwa medycznego](#)

**Powiązane opracowania**

[Zdrowie i ochrona zdrowia w 2020 r.](#)

[Zeszyt metodologiczny. Statystyka zdrowia i ochrony zdrowia – sprawozdawczość GUS](#)

**Temat dostępny w bazach danych**

[Bank Danych Lokalnych -> Ochrona zdrowia, opieka społeczna i świadczenia na rzecz rodziny](#)

[Dziedzinowe Bazy Wiedzy -> Zdrowie i ochrona zdrowia](#)

**Ważniejsze pojęcia dostępne w słowniku**

[Ratownictwo medyczne](#)

[Jednostka systemu ratownictwa medycznego](#)

[Szpitalny oddział ratunkowy](#)

[Miejsce zdarzenia](#)

[Centrum urazowe](#)

[Lekarz systemu ratownictwa medycznego](#)

[Pielęgniarka systemu ratownictwa medycznego](#)