

27.11.2020 r.

Ochrona zdrowia w województwie dolnośląskim w 2019 r.

↑ 1,4%

Wzrost liczby porad lekarskich w podstawowej i specjalistycznej opiece zdrowotnej w porównaniu z 2018 r.

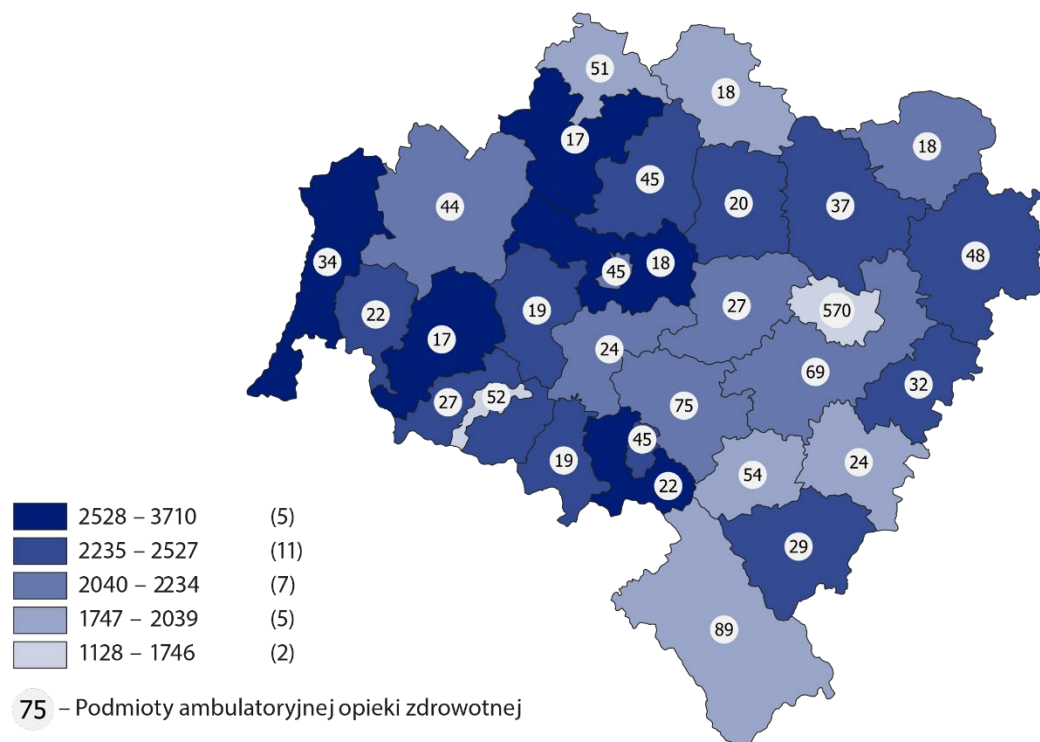
W końcu 2019 r. w ramach ambulatoryjnej opieki Zdrowotnej działalność prowadziło 1,6 tys. przychodni oraz 93 praktyki lekarskie i 344 praktyki stomatologiczne świadczące usługi w ramach środków publicznych. W ciągu roku udzielono 22,1 mln porad lekarskich i 2,8 mln porad stomatologicznych.

Ambulatoryjna opieka zdrowotna

W końcu 2019 r. działalność w ramach ambulatoryjnej opieki zdrowotnej prowadziło 1611 placówek – 1525 przychodni POZ i 86 przychodni przyszpitalnych. W województwie dolnośląskim na 1 podmiot ambulatoryjnej opieki zdrowotnej przypadają średnio 1800 osób (o 42 osoby więcej niż w skali kraju).

Mapa 1. Podmioty¹ ambulatoryjnej opieki zdrowotnej według powiatów w 2019 r.

Stan w dniu 31 grudnia



W przychodniach i praktykach zawodowych realizujących świadczenia zdrowotne w ramach umowy z Narodowym Funduszem Zdrowia udzielono łącznie 22,1 mln porad lekarskich (o 304,5 tys. więcej niż w roku poprzednim), w tym 11,8 mln porad lekarskich w poradniach specjalistycznej opieki zdrowotnej. W specjalistycznej opiece lekarskiej największy udział miały porady świadczone w poradniach chirurgicznych (17,0%). Często udzielano również porad w poradniach ginekologiczno-położniczych (13,0%) oraz okulistycznych (11,2%).

W miastach liczba przychodni w 2019 r. zmniejszyła się o prawie 11% w porównaniu z liczbą zarejestrowanych rok wcześniej.

W 2019 r. udzielono 11,8 mln porad lekarskich w podstawowej opiece zdrowotnej i 9,0 mln porad specjalistycznych

¹ Łącznie z przychodniami Ministerstwa Obrony Narodowej i Ministerstwa Spraw Wewnętrznych i Administracji.

W poradniach podstawowej opieki zdrowotnej lekarze udzielili 12,7 mln porad, w tym 129,2 tys. (1,0%) stanowiły wizyty domowe.

Lekarze dentyści udzielili 2,8 mln porad, w tym w poradniach: stomatologicznych – 2,2 mln, ortodontycznych – 263,0 tys., chirurgii stomatologicznej – 141,7 tys.

Tablica 1. Porady ambulatoryjnej² opieki zdrowotnej udzielone w miastach i na wsi w 2019 r.

WYSZCZEGÓLNIENIE	Porady				
	lekarskie				stomatologiczne
	razem	podstawowej opieki zdrowotnej	nocna i świąteczna opieka zdrowotna	specjalistyczne	
Ogółem	22126386	12693412	402865	9030109	2805795
Miasto	19790657	10613987	402865	8773805	2555264
Wieś	2335729	2079425	-	256304	250531

W 2019 r. najwięcej porad w ambulatoryjnej opiece zdrowotnej odnotowano w placówkach zlokalizowanych we Wrocławiu (8,6 mln), a najmniej – w powiecie górskim (200,3 tys.). Przebiegająca liczba porad ambulatoryjnych w przeliczeniu na 1 mieszkańca województwa dolnośląskiego wyniosła 8,6 (w skali kraju 8,5).

Tablica 2. Porady² ambulatoryjnej opieki zdrowotnej według powiatów i rodzajów porad w 2019 r.

WYSZCZEGÓLNIENIE	Porady		
	Ogółem	z tego	udzielone przez
		lekarzy	lekarzy dentyстів
w tys.			
POLSKA	325803,2	291457,9	34345,3
DOLNOŚLĄSKIE	24932,2	22126,4	2805,8
Powiat m.Jelenia Góra	840,8	760,8	80,0
Powiat m.Legnica	888,9	813,1	75,8
Powiat m.Wrocław	8570,6	7370,6	1200,1
Powiat m.Wałbrzych	988,2	860,0	128,2
Powiat bolesławiecki	658,8	604,4	54,4
Powiat dzierzoniowski	806,6	715,5	91,1
Powiat głogowski	681,7	596,6	85,1
Powiat górski	200,3	184,1	16,3
Powiat jaworski	502,1	466,9	35,2
Powiat jeleniogórski	299,2	278,5	20,8
Powiat kamiennogórski	261,2	245,0	16,2
Powiat kłodzki	1168,3	1092,7	75,6
Powiat legnicki	303,2	265,6	37,6
Powiat lubański	388,0	354,8	33,1
Powiat lubiński	1002,2	917,2	85,0

² łącznie z poradami nocnej i świątecznej opieki zdrowotnej.

Tablica 2. Porady² ambulatoryjnej opieki zdrowotnej według powiatów i rodzajów porad w 2019 r. (dok.)

WYSZCZEGÓLNIENIE	Porady		
	ogółem	z tego	udzielone przez
		lekarzy	lekarzy dentystów
w tys.			
Powiat lwówecki	283,1	268,7	14,4
Powiat milicki	279,9	219,6	60,3
Powiat oleśnicki	797,7	669,1	128,6
Powiat oławski	568,6	511,3	57,3
Powiat polkowicki	378,8	355,7	23,2
Powiat strzeliński	317,8	286,8	31,0
Powiat średzki	310,2	278,0	32,2
Powiat świdnicki	1277,7	1149,5	128,2
Powiat trzebnicki	525,6	468,5	57,1
Powiat wałbrzyski	228,0	204,9	23,1
Powiat wołowski	351,5	312,5	39,0
Powiat wrocławski	807,1	704,9	102,2
Powiat ząbkowicki	404,6	381,3	23,3
Powiat zgorzelecki	579,0	546,6	32,4
Powiat złotoryjski	262,6	243,4	19,2

1 łącznie z poradami nocnej i świątecznej opieki zdrowotnej.

Szpitala

W 2019 r. w województwie dolnośląskim działało 111 szpitali, w których dla pacjentów przygotowanych było 13,3 tys. łóżek. W ciągu 2019 r. do szpitali zostało 548, 0 tys. pacjentów, w tym 91,4 tys. dzieci. W ramach działalności szpitali zostało wykonanych 212,0 tys. zabiegów operacyjnych (w trybie stacjonarnym i dziennym). Średnia długość pobytu w szpitalu to 5,5 dnia. Najdłużej w szpitalu przebywali pacjenci oddziałów: psychiatrycznych (36,2 dnia), rehabilitacyjnych (24,3 dnia) i opieki paliatywnej i hospicyjnej (19,2 dnia).

Tablica 3. Działalność stacjonarnych oddziałów szpitalnych w 2019 r.

Wyszczególnienie	Liczba oddziałów stan w dniu 31.12	Leczeni w trybie stacjonarnym	Średnia liczba łóżek	Średnia długość pobytu na oddziale
RAZEM	596	607745	13399,1	5,5
w tym				
Chorób wewnętrznych	54	75607	1640	6,0
Kardiologiczny	24	42543	588	3,9
Reumatologiczny	8	8250	182	6,2
Gastrologiczny	9	12350	163	4,0
Onkologiczny	22	35606	491	2,8
Chirurgiczny	64	85359	1378	3,7

Tablica 3. Działalność stacjonarnych oddziałów szpitalnych w 2019 r.

WYSZCZEGÓLNIENIE	Liczba oddziałów stan w dniu 31.12	Leczeni w trybie stacjonarnym	Średnia liczba łóżek	Średnia długość pobytu na oddziale
Urologiczny	11	14429	197	2,9
Chirurgiczny dla dzieci	4	9090	130	3,2
Chirurgii urazowo-ortopedycznej	24	32822	641	4,8
Neurochirurgiczny	7	7453	162	6,2
Kardiochirurgiczny	4	3485	72	4,1
Gruźlicy i chorób płuc	15	19770	578	7,1
Dermatologiczny	3	3408	61	5,6
Okulistyczny	14	14728	186	1,8
Otorynolarygologiczny	18	19301	258	2,3
Neurologiczny	26	25086	491	6,0
Psychiatryczny	14	4679	512	36,2
Ginekologiczno-położniczy	37	65934	1139,3	3,9
Pediatryczny	30	28076	552	3,3
Rehabilitacyjny	68	24570	2221	24,3
Anestezjologii i intensywnej terapii	35	7569	258	8,7
Ratunkowy	16	4466	161	1,2
Neonatologiczny	29	26843	610	4,5

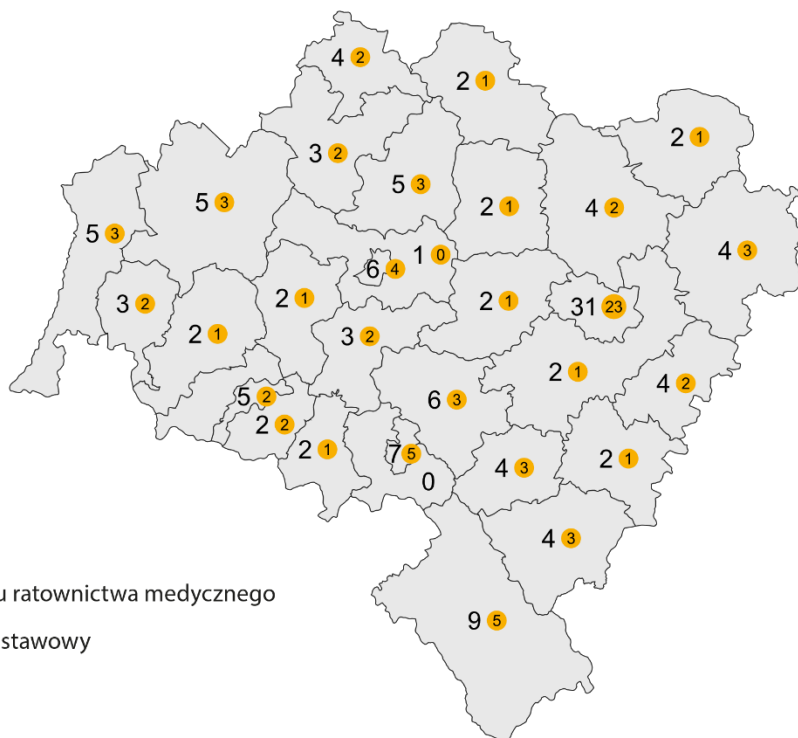
Ratownictwo medyczne

Na 1000 osób zamieszkujących województwo dolnośląskie, przypadało 97 osób, którym udzielono pomocy medycznej na miejscu zdarzenia oraz 184 pacjentów, którzy skorzystali z pomocy doraźnej w szpitalnych oddziałach ratunkowych lub izbach przyjęć.

W końcu 2019 r. pomoc medyczną w nagłych przypadkach świadczyły 133 zespoły ratownictwa medycznego, w tym 83 podstawowe i 33 specjalistyczne i 1 lotniczy zespół ratownictwa medycznego oraz 16 szpitalnych oddziałów ratunkowych. Na 100 tys. ludności zamieszkującej województwo dolnośląskie przypadały blisko 5 zespołów ratownictwa medycznego – dla całego kraju wskaźnik ten wyniósł 4.

Mapa 2. Zespoły ratownictwa medycznego według powiatów w 2019 r.

Stan w dniu 31 grudnia



2 – Jednostki systemu ratownictwa medycznego

1 – w tym zespół podstawowy

W ramach medycznych czynności ratunkowych wykonano ponad 279,6 tys. wyjazdów/wylotów, podczas których na miejscu zdarzenia udzielono świadczeń zdrowotnych 280,2 tys. osobom. Najczęściej zespoły ratownictwa medycznego udzielały pomocy w domu pacjenta (196,0 tys. przypadków).

Tablica 3. Medyczne czynności ratunkowe według miejsca zdarzenia w 2019 r.

Wyszczególnienie	Ogółem	Miejsce zdarzenia				
		ruch uliczno-drogowy	praca	szkoła	dom	inne
Liczba wyjazdów na miejsce zdarzenia	279637	15029	5674	1776	196019	61139
Ogółem liczba osób, którym udzielono świadczenia zdrowotnego	280244	15351	5681	1782	196249	61181

Świadczenia opieki zdrowotnej osobom będącym w stanie nagłego zagrożenia zdrowotnego były udzielane również w 16 szpitalnych oddziałach ratunkowych (SOR). Z pomocy doraźnej skorzystać można było również w 5 izbach przyjęć. Świadczenia medyczne w trybie ambulatoryjnym w tego typu placówkach otrzymało 260,8 tys. osób, którym udzielono 275,2 tys. porad. Spośród osób, którym udzielono pomocy medycznej w trybie ambulatoryjnym w izbach przyjęć lub SOR, w tym kobiety stanowiły 47,1% leczonych, dzieci i młodzież w wieku do 18 lat – 17,9%, a osoby w wieku 65 lat i więcej – 22,4%. Najczęściej pacjenci oddziałów ambulatoryjnych wymagali pomocy w zakresie chirurgii urazowo-ortopedycznej lub chirurgii ogólnej (prawie 42% pacjentów) i chorób wewnętrznych (15,0%).

Szpitalne oddziały ratunkowe świadczyły również pomoc stacjonarną. W ramach tej działalności objęto leczeniem 156,3 tys. osób. Na 1000 osób zamieszkujących województwo przypadało 95 osób, którym udzielono świadczeń zdrowotnych w szpitalnych oddziałach ratunkowych lub izbach przyjęć (dla Polski wskaźnik ten wyniósł 160 osób).

Apteki ogólnodostępne i punkty apteczne

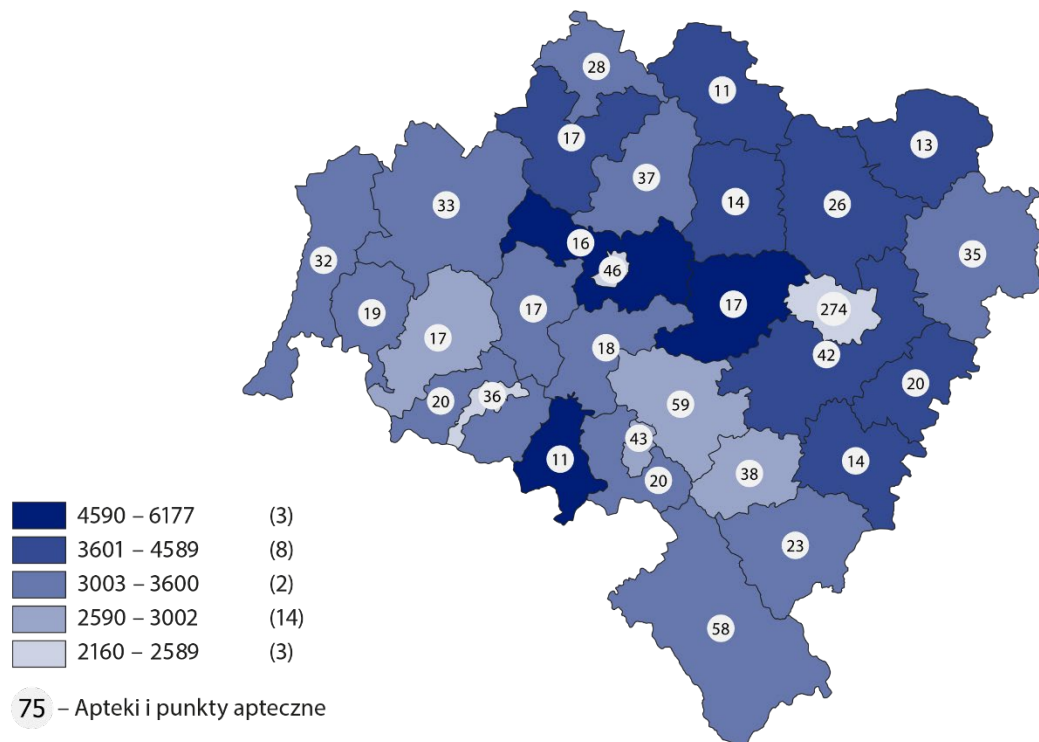
W końcu 2019 r. w 1054 aptekach ogólnodostępnych i punktach aptecznych pracowało 2081 magistrów farmacji i 2404 techników farmaceutycznych. Na 1 aptekę ogólnodostępną i punkt apteczny przypadało średnio 2752 mieszkańców.

W końcu 2019 r. działalność prowadziły 992 apteki ogólnodostępne (spadek o 45 w porównaniu z rokiem poprzednim) oraz 62 punkty apteczne (o 4 mniej w stosunku do roku poprzedniego). Stałe dyżury nocne pełniły 34 apteki, a 299 – dyżury okresowe.

Na 1 aptekę ogólnodostępną i punkt apteczny przypadało średnio 2924 mieszkańców (o 126 więcej niż przed rokiem) – w skali kraju wskaźnik ten wyniósł 2848 osób.

Mapa 3. Apteki ogólnodostępne i punkty apteczne według powiatów w 2019 r.

Stan w dniu 31 grudnia



Lecznictwo uzdrowiskowe

W końcu 2019 r. funkcjonowało 61 zakładów lecznictwa uzdrowiskowego, które dysponowały ponad 6,5 tys. łóżek. W ciągu roku przyjęło 119,1 tys. kuracjuszy (o 2,0% więcej niż w roku poprzednim). W trybie stacjonarnym leczonych było 113,7 tys. pacjentów, a w ambulatoryjnym – 14,5 tys. Udział dzieci i młodzieży w wieku do 18 lat wyniósł 1,6%, a osób w wieku 65 lat i więcej – 43,7%. Średni czas pobytu kuracjusza w opiece stacjonarnej wyniósł 15,3 dnia (średnia w skali kraju – 16,1 dnia).

Z dofinansowania do pobytu w szpitalu lub sanatorium uzdrowiskowym skorzystało 68,7 tys. osób. 56,6 tys. osób korzystało z dofinansowania pobytu ze środków Narodowego Funduszu Zdrowia. Zakład Ubezpieczeń Społecznych dofinansował rehabilitację leczniczą w ramach prewencji rentowej dla 6,3 tys. kuracjuszy. Natomiast dofinansowanie do uczestnictwa w turnusach rehabilitacyjnych z Państwowego Funduszu Rehabilitacji Osób Niepełnosprawnych otrzymało 0,5 tys. pacjentów.

W zakładach lecznictwa uzdrowiskowego wykonano 5412,5 tys. zabiegów leczniczych. Najczęściej udzielano zabiegów z kinezyterapii (1172,0 tys.), borowinowych i elektrolecznictwa (po około 618 tys.).

W przypadku cytowania danych Głównego Urzędu Statystycznego prosimy o zamieszczenie informacji: „Źródło danych GUS”, a w przypadku publikowania obliczeń dokonanych na danych opublikowanych przez GUS prosimy o zamieszczenie informacji: „Opracowanie własne na podstawie danych GUS”.

Opracowanie merytoryczne:

Urząd Statystyczny we Wrocławiu

p.o. Dyrektora Halina Woźniak

tel: 71 37 16 400

Rozpowszechnianie:

Informatorium

tel: 71 37 16 362, 71 37 16 455

Dolnośląski Ośrodek Badań Regionalnych

tel. 71 37 16 371

e-mail: A.lczuk@stat.gov.pl



wroclaw.stat.gov.pl



[@WROCLAW_STAT](https://twitter.com/WROCLAW_STAT)



[@USWroclaw](https://www.facebook.com/USWroclaw)

Powiązane opracowania

[**Działalność służb ratowniczych w 2019 r.**](#)

[**Ambulatoryjna opieka zdrowotna w 2019 r.**](#)

[**Pomoc doraźna i ratownictwo medyczne w 2019 r.**](#)

Temat dostępny w bazach danych

[Bank Danych Lokalnych](#)

Ważniejsze pojęcia dostępne w słowniku

[Ambulatoryjne świadczenia specjalistyczne](#)

[Ambulatoryjne świadczenie zdrowotne](#)

[Apteka ogólnodostępna](#)

[Apteka zakładowa](#)

[Centrum urazowe](#)

[Główne miejsce pracy](#)

[Jednostka systemu ratownictwa medycznego](#)

[Kuracjusz](#)

[Lecznictwo uzdrowiskowe](#)

[Miejsce zdarzenia](#)

[Podstawowa opieka zdrowotna](#)

[Porada](#)

[Praktyka lekarska](#)

[Przychodnia](#)

[Punkt apteczny](#)

[Ratownictwo medyczne](#)

[Szpitalny oddział ratunkowy](#)

[Zakład leczenia uzdrowiskowego](#)