1 czerwca
ŚRODA

W końcu 2015 r. ludność woj. dolnośląskiego liczyła **2904,2** tys. osób, w tym **486,5** tys. to dzieci i młodzież w wieku 0-17 lat.

Dzień Dziecka

Urząd Statystyczny we Wrocławiu

Czy wiesz, że: w 2015 r. urodziło się o **916** (tj. o **3,4**%) dzieci mniej niż rok wcześniej • wśród dzieci w wieku 0-17 lat na 100 chłopców przypada **95** dziewczynek • najliczniejszą grupą dzieci w końcu 2015 r. były dzieci w wieku wczesnoszkolnym?

Dzieci według wieku i płci

Stan w dniu 31 XII

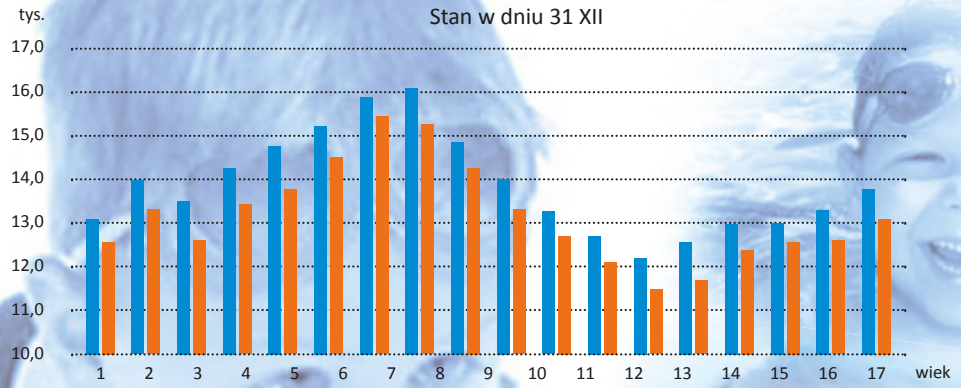

W 2015 r. w woj. dolnośląskim urodziło się **26,3** tys. dzieci, w tym **50,9**% to chłopcy.

Odsetek dzieci w wieku 0-17 lat w ogólnej liczbie ludności

Stan w dniu 31 XII

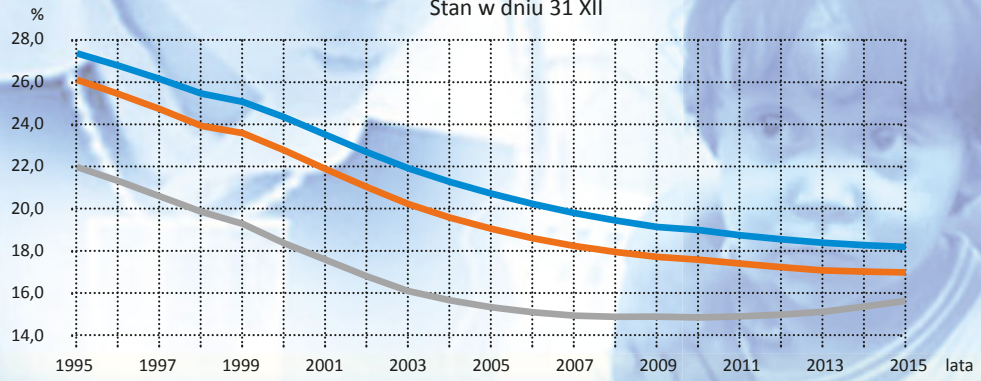

Systematycznie zmniejsza się odsetek dzieci w ogólnej liczbie ludności – w końcu 1995 r. wynosił on **26,3**%, podczas gdy w końcu 2015 r. – **16,8**% (mniej o **9,5** p.proc.).

Urodzenia na 1000 ludności w 2015 r.

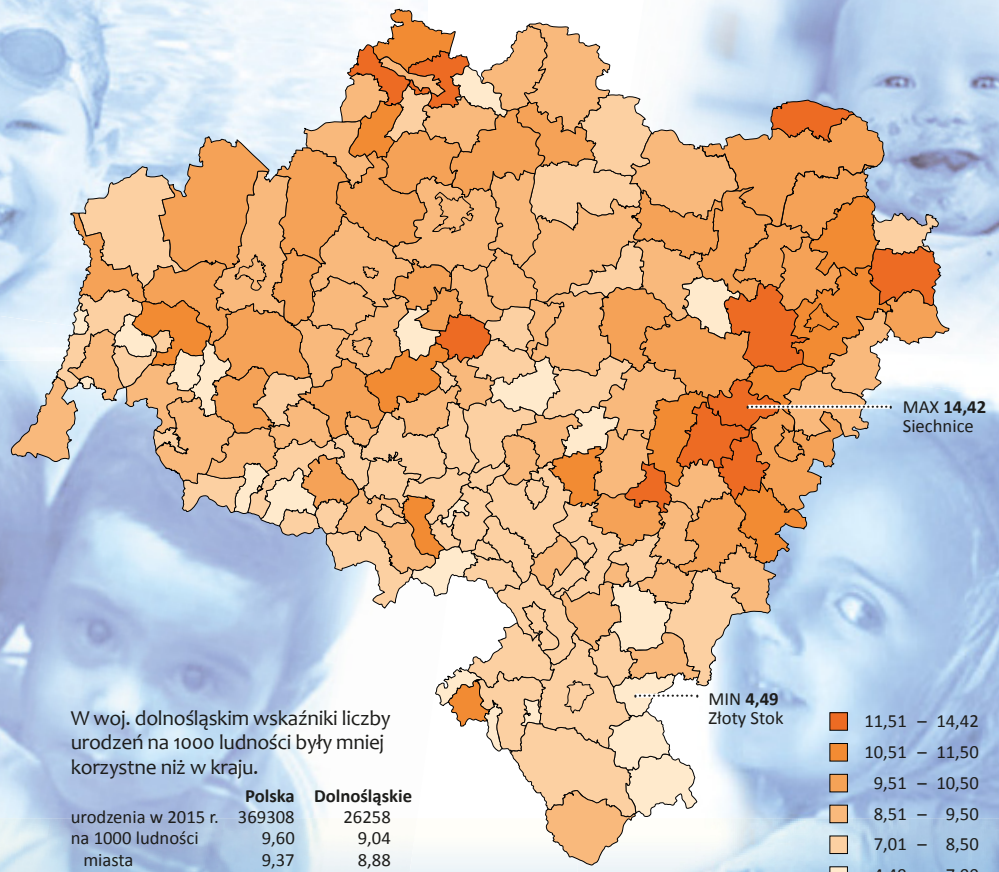

W woj. dolnośląskim wskaźniki liczby urodzeń na 1000 ludności były mniej korzystne niż w kraju.

	Polska	Dolnośląskie
urodzenia w 2015 r.	369308	26258
na 1000 ludności	9,60	9,04
miasta	9,37	8,88
wieś	9,96	9,40

Więcej informacji można znaleźć w publikacjach US we Wrocławiu dostępnych pod adresem: **http://wroclaw.stat.gov.pl/**