12 maja 2021

Międzynarodowy Dzień Pielęgniarek i Położnych

www.bas.stat.gov.pl @Wroclaw_STAT
www.facebook.com/USWroclaw

Towarzyszą nam w zdrowiu i w chorobie. Są życzliwi i empatyczni. W dobie pandemii ich zawód jest szczególnie trudny i niebezpieczny. Pielęgniarki i pielęgniarze, położne i położni – dziś obchodzimy ich święto, które jest okazją do docenienia poświęcenia tej grupy zawodowej dla dobra pacjentów i wyrażenia uznania dla ich ciężkiej pracy.
W województwie dolnośląskim na przestrzeni ostatnich lat obserwujemy wzrost liczby pielęgniarek i położnych.

Pielęgniarki i położne posiadające prawo wykonywania zawodu medycznego w województwie dolnośląskim

Stan w dniu 31 grudnia

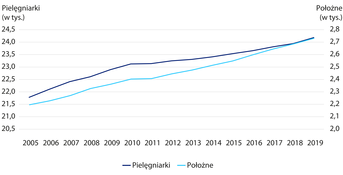

Zdecydowana większość pielęgniarek i położnych to kobiety.

23703 kobiet pielęgniarek
2728 kobiet położnych

481 mężczyzn pielęgniarzy
2 mężczyzn położnych

Struktura pielęgniarek i położnych uprawnionych do wykonywania zawodu według płci w 2019 r. w województwie dolnośląskim

Stan w dniu 31 grudnia

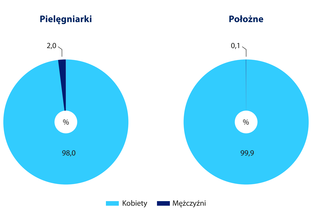

Większość pielęgniarek to osoby w wieku **45-54 lata** – zarówno wśród mężczyzn, jak i kobiet. Wśród położnych-kobiet największy odsetek także odnotowano w tej grupie wiekowej.
W Polsce na ponad **39 tys.** położnych jedynie **75 osób to mężczyźni**.
W województwie dolnośląskim w końcu 2019 r. tylko **2 mężczyzn** posiadało uprawnienia do wykonywania tego zawodu i były to osoby z najmłodszych grup wiekowych.

Struktura pielęgniarek i położnych uprawnionych do wykonywania zawodu według wieku w 2019 r. w województwie dolnośląskim

Stan w dniu 31 grudnia

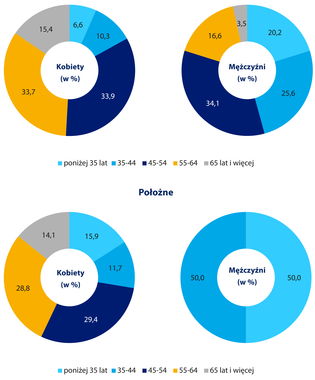

Pielęgniarki i położne na 10 tys. ludności w 2019 r.

Stan w dniu 31 grudnia

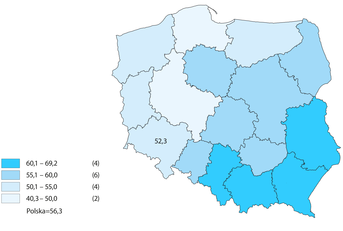

Poza dostępnością pracowników medycznych wyrażoną przez odniesienie liczby pracujących z pacjentem do liczby potencjalnych pacjentów, ważnym czynnikiem wpływającym na jakość opieki zdrowotnej są kwalifikacje kadry medycznej.
Analiza poziomu wykształcenia pielęgniarek i położnych wykazuje, że w 2019 r., spośród pielęgniarek pracujących bezpośrednio z pacjentem tytuł magistra pielęgniarstwa posiadało **16,0%** ogółu – jeden z najniższych udziałów w kraju (**13. miejsce**); średnia krajowa to **19,9%**. Lepiej wykształcone były położne – **20,4%** posiadało tytuł magistra (**9. miejsce** w kraju, średnia krajowa – **23,2%**).

Odsetek pielęgniarek i położnych z wyższym wykształceniem w 2019 r.

Stan w dniu 31 grudnia

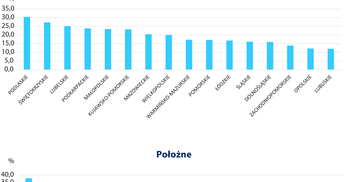

Przy publikowaniu danych prosimy o podanie źródła.