



Sytuacja społeczno-  
gospodarcza

# Wrocław

I – IV kwartał  
2019 r.

wroclaw.stat.gov.pl

@Wroclaw\_STAT

WYNAGRODZENIA

BEZROBOCIE

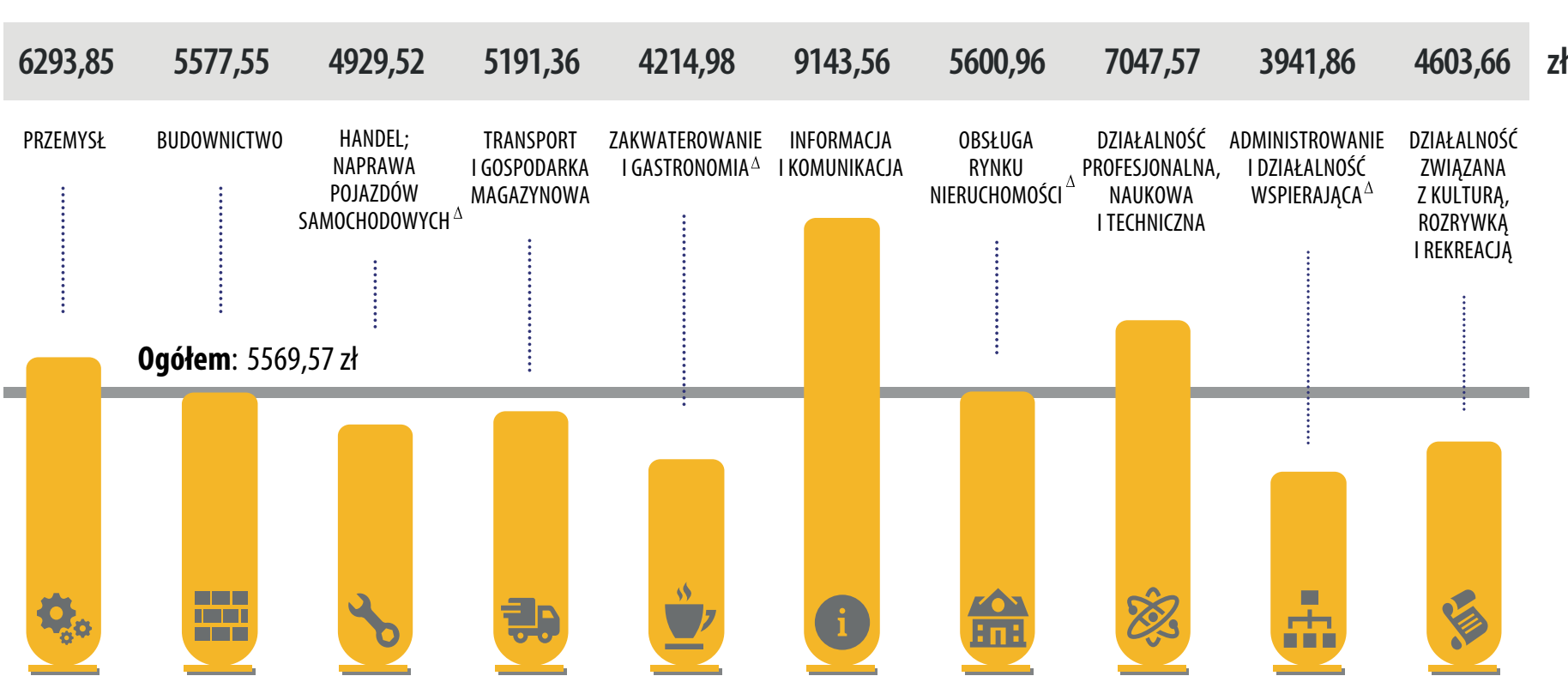
PODMIOTY GOSPODARCZE

CENY MIESZKAŃ

Przeciętne miesięczne wynagrodzenie brutto w skali roku wzrosło o **8,0%**. Przeciętne miesięczne wynagrodzenie brutto we Wrocławiu było wyższe o **3,8%** od wynagrodzenia w województwie dolnośląskim.



## Przeciętne miesięczne wynagrodzenie brutto w sektorze przedsiębiorstw



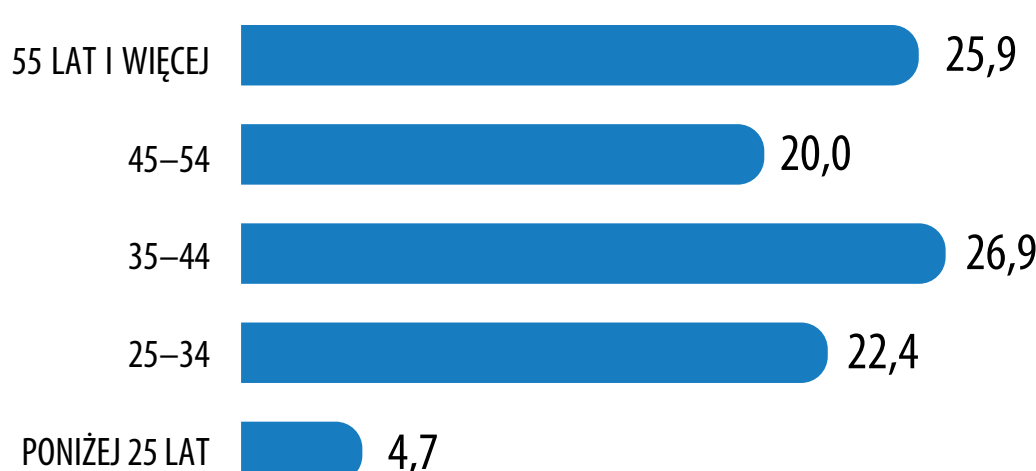
W grudniu stopa bezrobocia wynosiła **1,6%**. (w województwie **4,6%**). W ciągu roku liczba bezrobotnych zmniejszyła się o ponad **11%**.



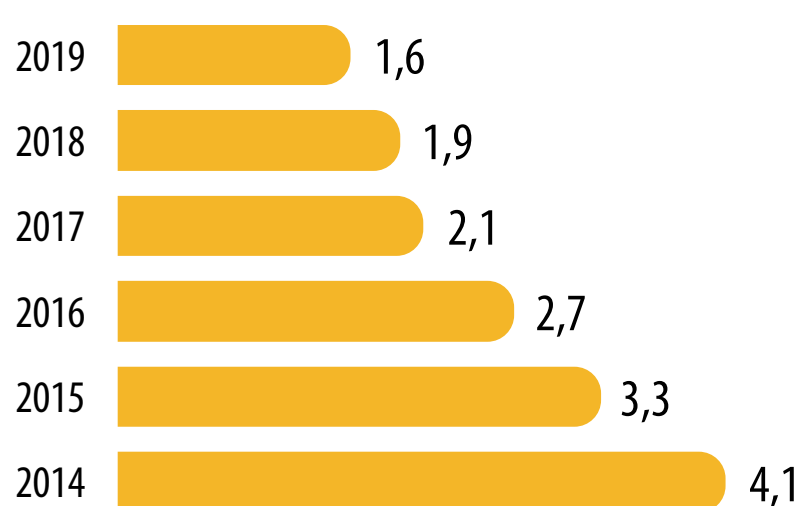
## Bezrobocie rejestrowane

Stan w końcu grudnia

### Bezrobotni zarejestrowani według wieku w %



### Stopa bezrobocia w %

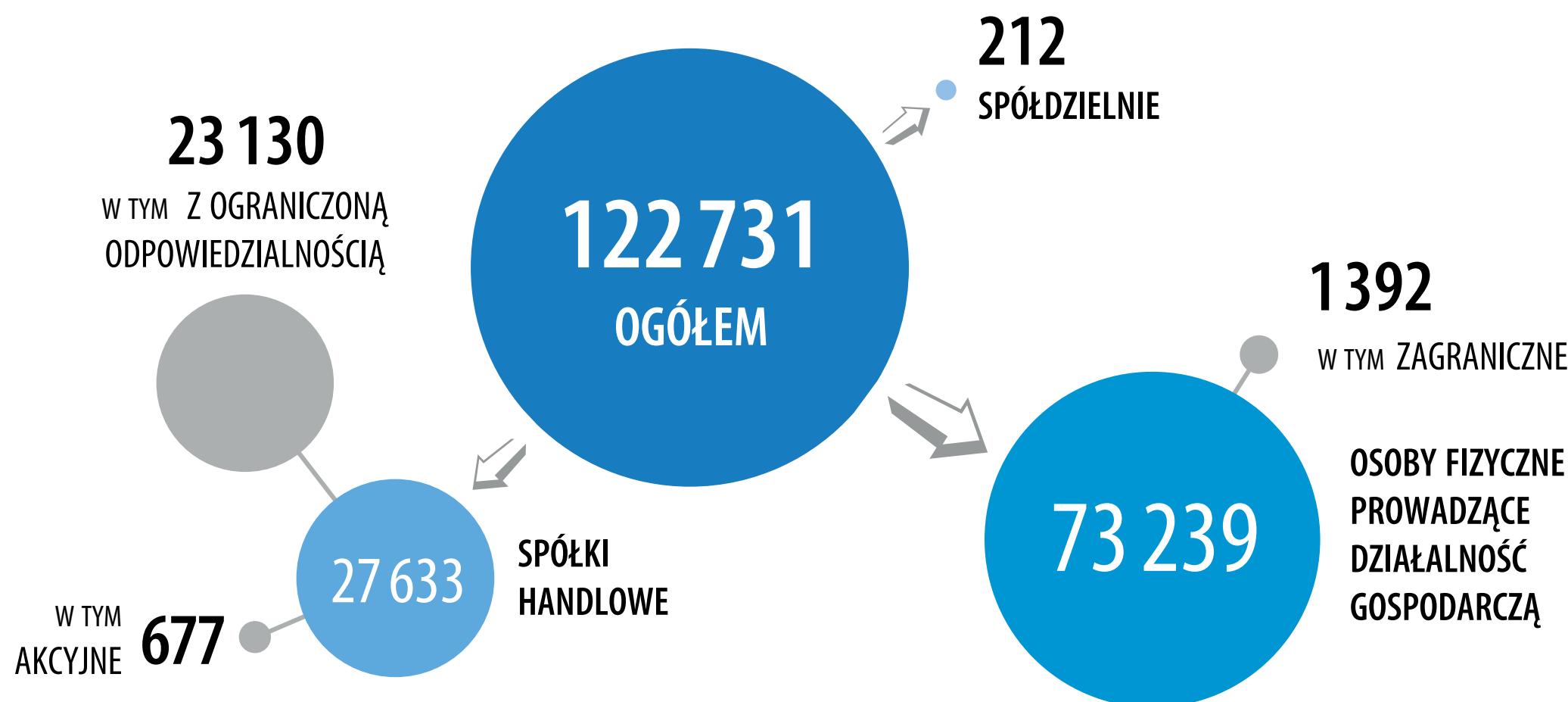


Liczba podmiotów w rejestrze REGON w porównaniu do grudnia 2018 r. pozostała na niezmiennym poziomie. Wrocławskie przedsiębiorstwa stanowiły blisko 1/3 dolnośląskich podmiotów gospodarczych.



## Podmioty gospodarki narodowej w rejestrze REGON

Stan w końcu grudnia



## Przeciętna cena transakcyjna 1 m<sup>2</sup> mieszkania w IVkwartale



**7 646** — RYNEK PIERWOTNY (zł/m<sup>2</sup>)  
**7 316** — RYNEK WTÓRNY (zł/m<sup>2</sup>)

ŹRÓDŁO: dane Narodowego Banku Polskiego