

Sytuacja społeczno-  
gospodarcza  
**Wrocław**  
4 kwartał  
2024 r.

wroclaw.stat.gov.pl @Wroclaw\_STAT

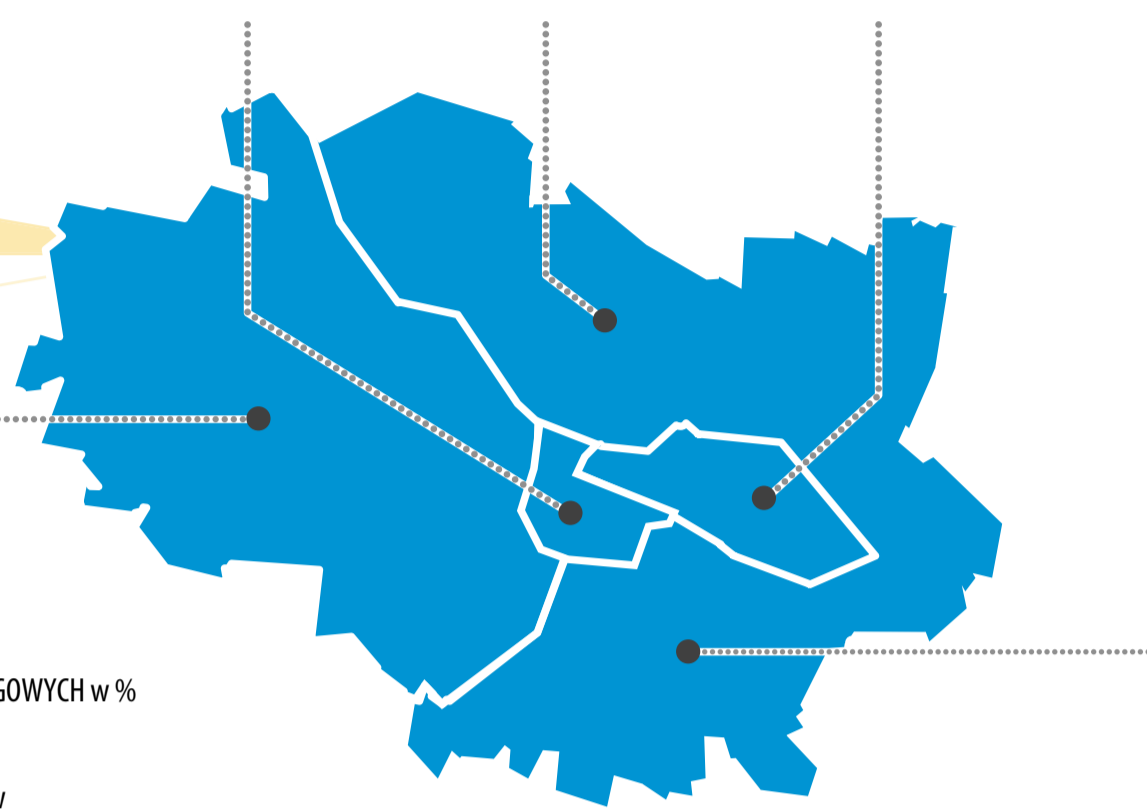
TURYSTYKA | WYNAGRODZENIA | PODMIOTY GOSPODARCZE | CENY MIESZKAŃ

## Wykorzystanie bazy noclegowej turystyki w 4 kwartale

OGÓŁEM	FABRYCZNA	STARE MIASTO	PSIE POLE	ŚRÓDMIEŚCIE	KRZYKI
<b>45,7</b>	<b>41,3</b>	<b>50,5</b>	<b>31,7</b>	<b>45,0</b>	<b>45,7</b>
60,9	53,8	63,5	42,2	61,3	65,0

Stopień wykorzystania miejsc noclegowych we Wrocławiu wynosił **45,7%**, natomiast w województwie dolnośląskim stanowił **36,2%**.

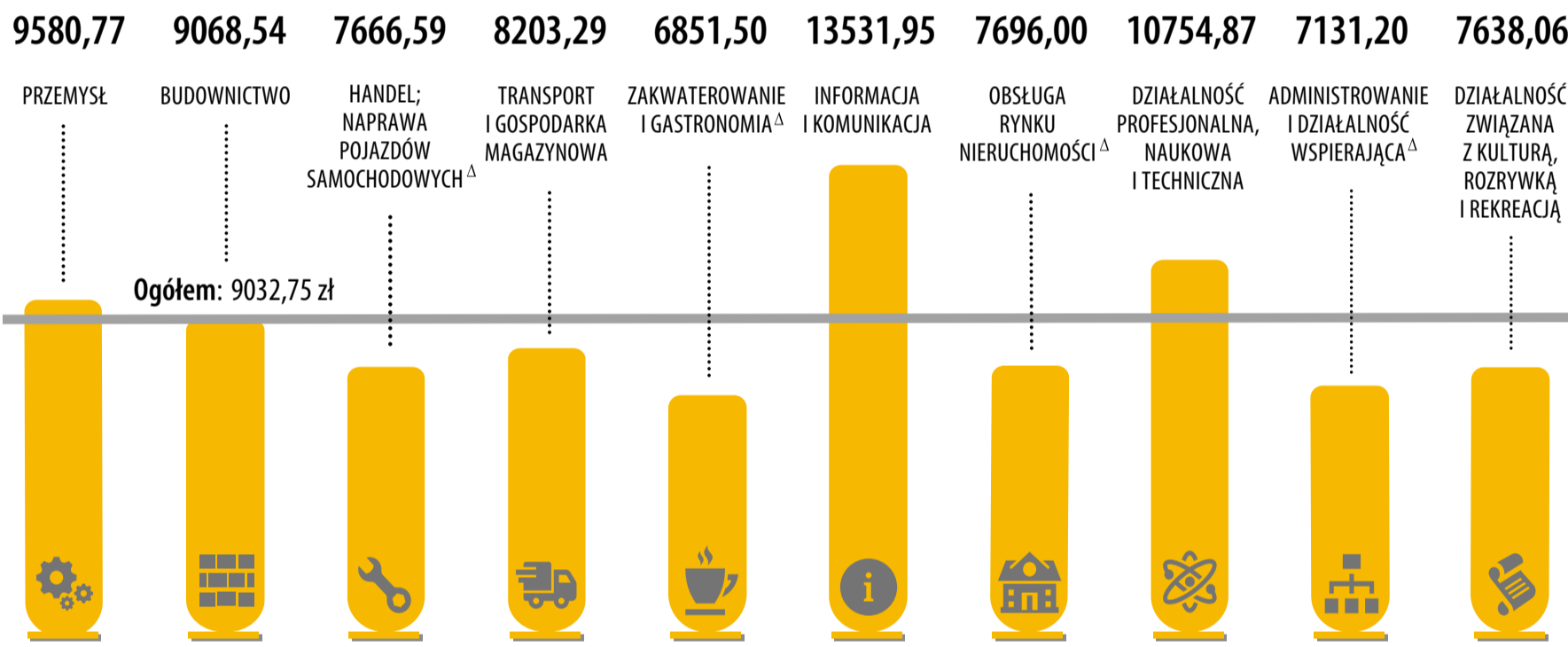
**45,7** — STOPIEŃ WYKORZYSTANIA MIEJSC NOCLEGOWYCH w %  
**60,9** — STOPIEŃ WYKORZYSTANIA POKOI w %  
(dotyczy tylko hoteli, moteli, pensjonatów i innych obiektów hotelowych)



Przeciętne miesięczne wynagrodzenie brutto w skali roku wzrosło o **11,0%**. Przeciętne miesięczne wynagrodzenie brutto we Wrocławiu było wyższe o **4,1%** niż w województwie dolnośląskim.



## Przeciętne miesięczne wynagrodzenie brutto w sektorze przedsiębiorstw w okresie styczeń–grudzień

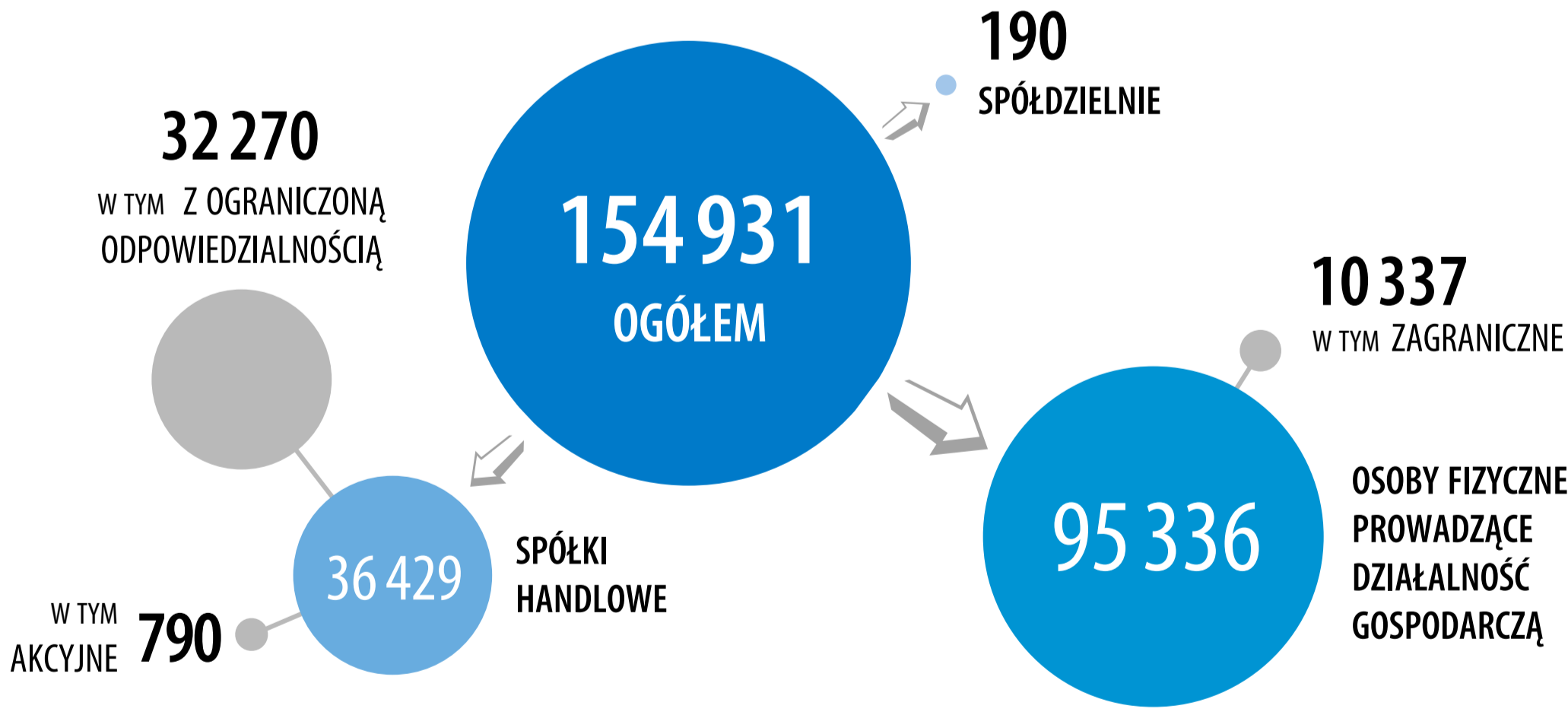


<sup>Δ</sup> – nazwy zostały skrócone w stosunku do obowiązującej klasyfikacji

Liczba podmiotów w rejestrze REGON w porównaniu z grudniem 2023 r. zwiększyła się o **4,3%**. Wrocławskie przedsiębiorstwa stanowiły ponad 1/3 dolnośląskich podmiotów gospodarczych.



## Podmioty gospodarki narodowej w rejestrze REGON Stan w końcu grudnia



## Przeciętna cena transakcyjna 1 m<sup>2</sup> mieszkania w 4 kwartale

OGÓŁEM	FABRYCZNA	STARE MIASTO	PSIE POLE	ŚRÓDMIEŚCIE	KRZYKI
<b>14 142</b>	<b>13 014</b>	<b>18 161</b>	<b>14 714</b>	<b>15 893</b>	<b>12 972</b>
12 950	12 687	13 694	12 751	12 859	13 034

**14 142** — RYNEK PIERWOTNY (zł/m<sup>2</sup>)  
**12 950** — RYNEK WΤÓRNY (zł/m<sup>2</sup>)

ŹRÓDŁO: dane Narodowego Banku Polskiego

