



Sytuacja społeczno-  
gospodarcza

# Wrocław

3 kwartał  
2024 r.

wroclaw.stat.gov.pl

@Wroclaw\_STAT

TURYSTYKA

WYNAGRODZENIA

PODMIOTY GOSPODARCZE

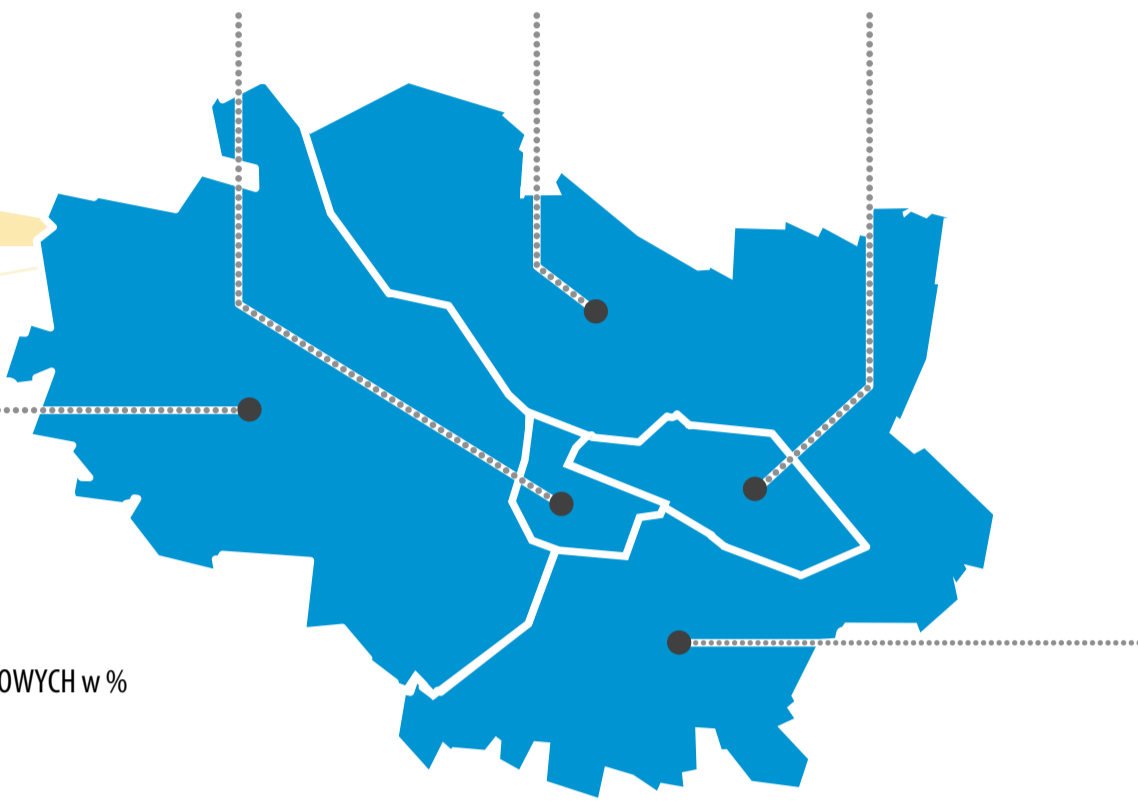
CENY MIESZKAŃ

## Wykorzystanie bazy noclegowej turystyki w 3 kwartale

OGÓŁEM	FABRYCZNA	STARE MIASTO	PSIE POLE	ŚRÓDMIEŚCIE	KRZYKI
<b>46,3</b>	<b>39,6</b>	<b>51,8</b>	<b>34,6</b>	<b>45,3</b>	<b>46,2</b>
61,0	53,7	63,4	45,8	58,6	66,8

Stopień wykorzystania miejsc noclegowych we Wrocławiu wynosił **46,3%**, natomiast w województwie dolnośląskim stanowił **46,0%**.

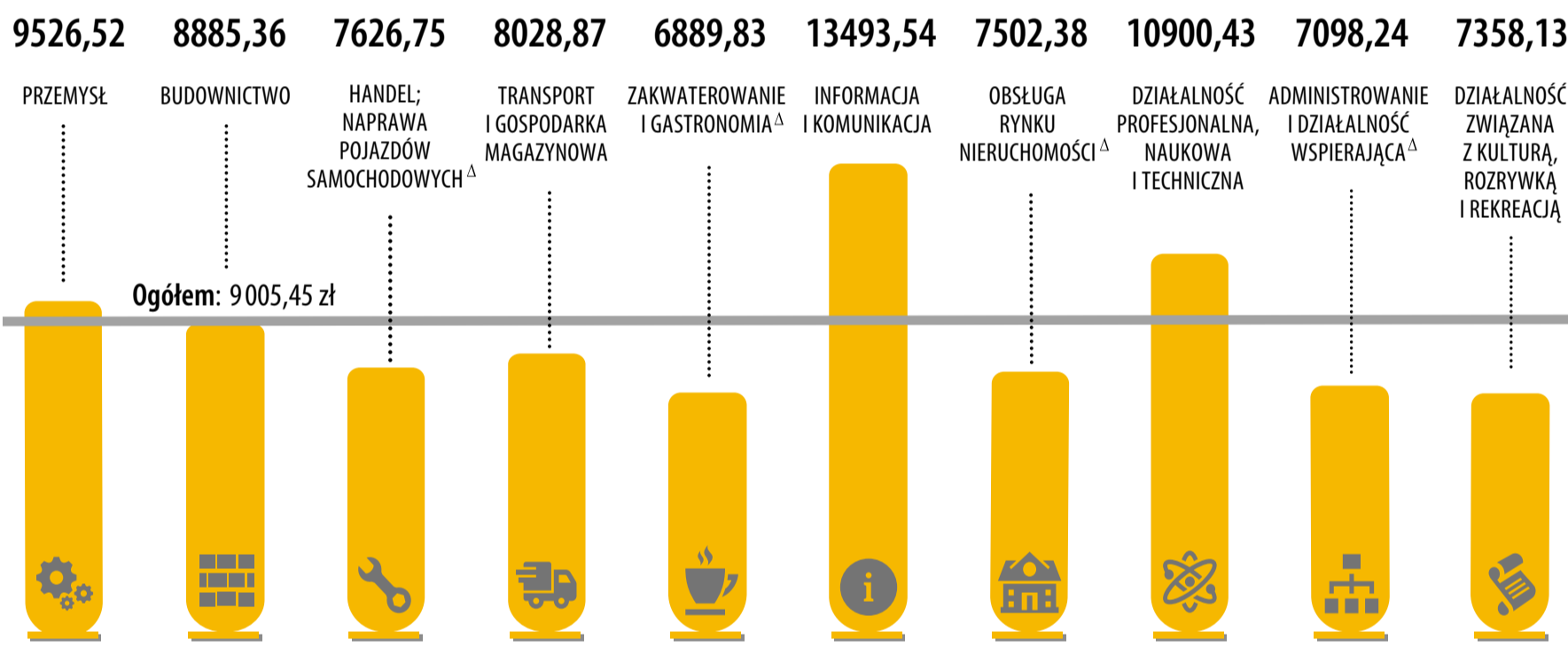
**46,3** — STOPIEŃ WYKORZYSTANIA MIEJSC NOCLEGOWYCH w %  
**61,0** — STOPIEŃ WYKORZYSTANIA POKOI w %  
(dotyczy tylko hoteli, moteli, pensjonatów i innych obiektów hotelowych)



Przeciętne miesięczne wynagrodzenie brutto w skali roku wzrosło o **11,3%**. Przeciętne miesięczne wynagrodzenie brutto we Wrocławiu było wyższe o **5,2%** niż w województwie dolnośląskim.



## Przeciętne miesięczne wynagrodzenie brutto w sektorze przedsiębiorstw w okresie styczeń–wrzesień

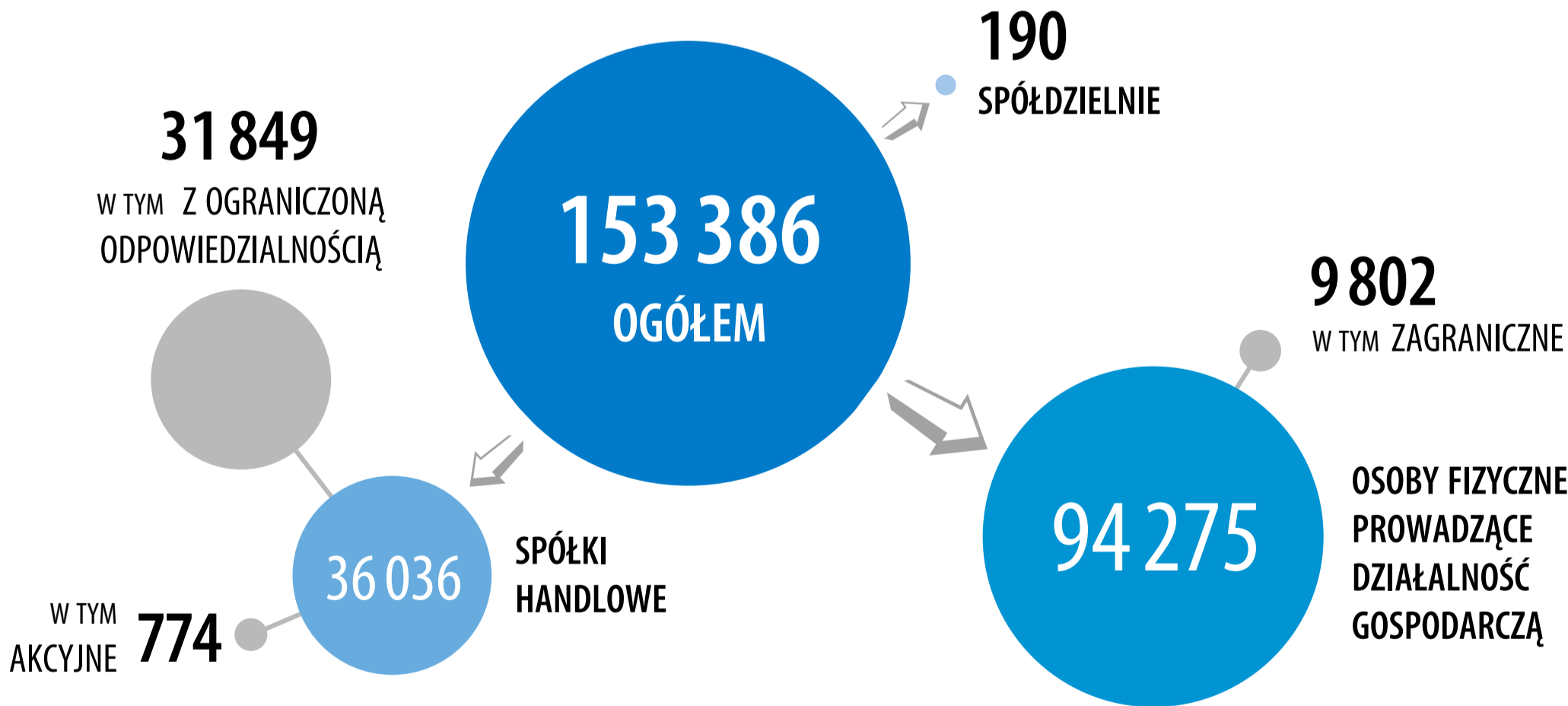


<sup>Δ</sup> – nazwy zostały skrócone w stosunku do obowiązującej klasyfikacji

Liczba podmiotów w rejestrze REGON w porównaniu z wrześniem 2023 r. zwiększyła się o ponad **4%**. Wrocławskie przedsiębiorstwa stanowiły ponad **1/3** dolnośląskich podmiotów gospodarczych.



## Podmioty gospodarki narodowej w rejestrze REGON Stan w końcu września



## Przeciętna cena transakcyjna 1 m<sup>2</sup> mieszkania w 3 kwartale

OGÓŁEM	FABRYCZNA	STARE MIASTO	PSIE POLE	ŚRÓDMIEŚCIE	KRZYKI
<b>14 725</b>	<b>13 529</b>	<b>18 427</b>	<b>15 111</b>	<b>14 910</b>	<b>14 117</b>
12 792	12 343	14 282	12 534	12 751	12 741

**14 725** — RYNEK PIERWOTNY (zł/m<sup>2</sup>)  
**12 792** — RYNEK WTÓRNY (zł/m<sup>2</sup>)

ŹRÓDŁO: dane Narodowego Banku Polskiego

