



Sytuacja społeczno-
gospodarcza

Wrocław

1 kwartał
2024 r.

wroclaw.stat.gov.pl

@Wroclaw_STAT

TURYSTYKA

WYNAGRODZENIA

PODMIOTY GOSPODARCZE

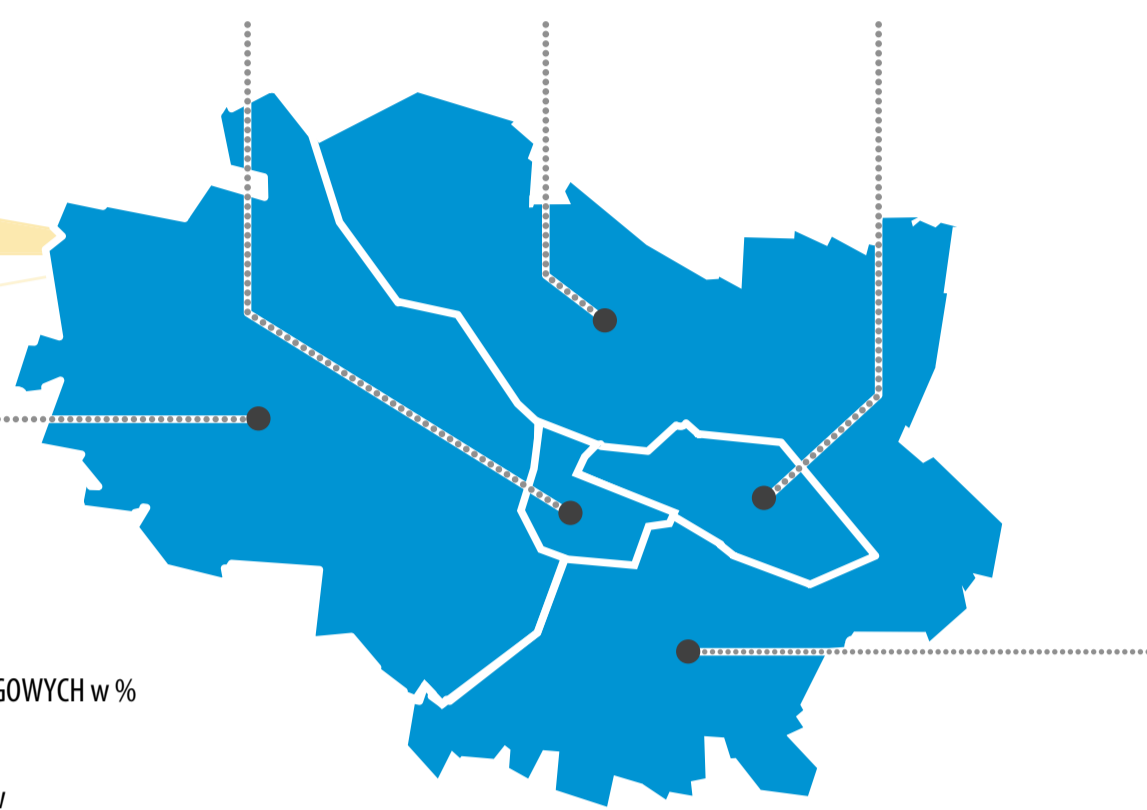
CENY MIESZKAŃ

Wykorzystanie bazy noclegowej turystyki w 1 kwartale

OGÓŁEM	FABRYCZNA	STARE MIASTO	PSIE POLE	ŚRÓDMIEŚCIE	KRZYKI
35,0	26,5	34,8	29,7	33,1	41,0
45,9	35,1	44,4	38,9	42,1	56,4

Stopień wykorzystania miejsc noclegowych we Wrocławiu wynosił **35,0%**, natomiast w województwie dolnośląskim stanowił **36,0%**.

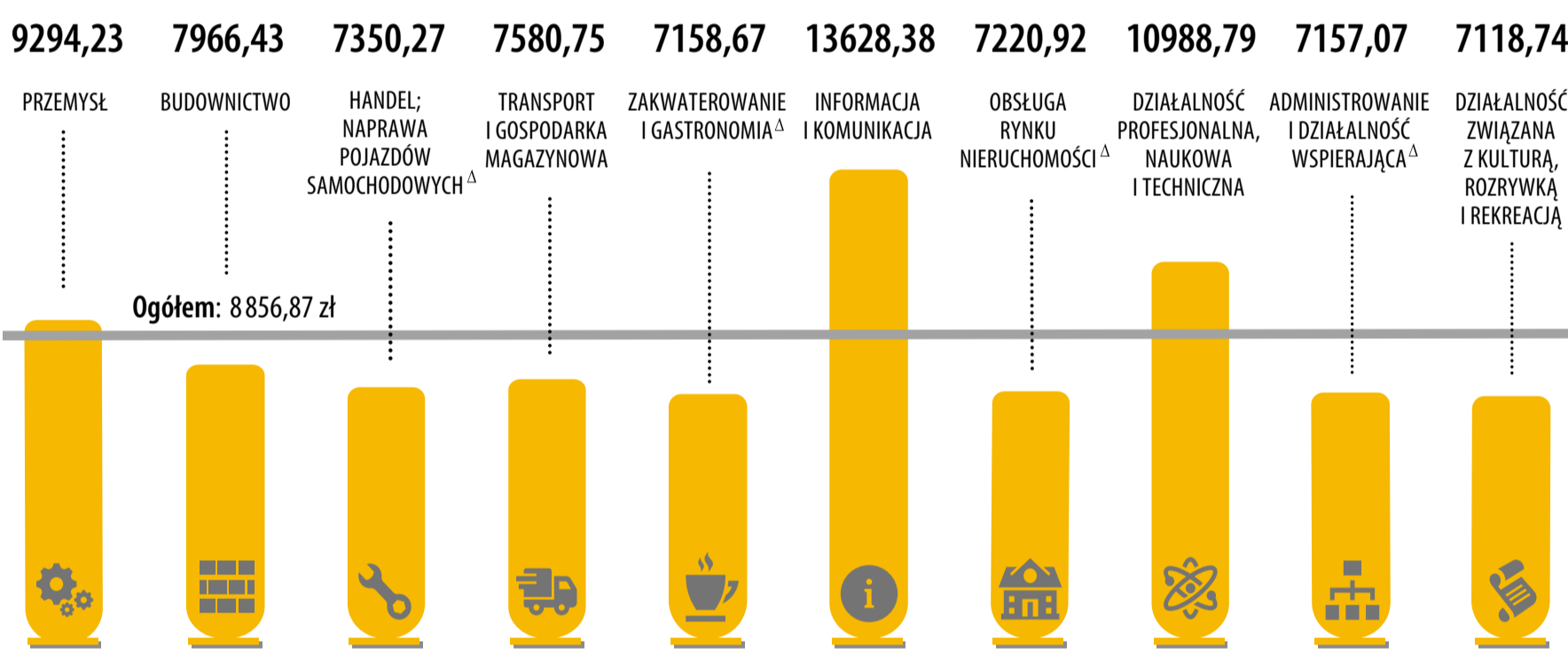
35,0 — STOPIEŃ WYKORZYSTANIA MIEJSC NOCLEGOWYCH w %
45,9 — STOPIEŃ WYKORZYSTANIA POKOI w %
(dotyczy tylko hoteli, moteli, pensjonatów i innych obiektów hotelowych)



Przeciętne miesięczne wynagrodzenie brutto w skali roku wzrosło o **12,4%**. Przeciętne miesięczne wynagrodzenie brutto we Wrocławiu było wyższe o **6,4%** niż w województwie dolnośląskim.



Przeciętne miesięczne wynagrodzenie brutto w sektorze przedsiębiorstw w okresie styczeń–marzec

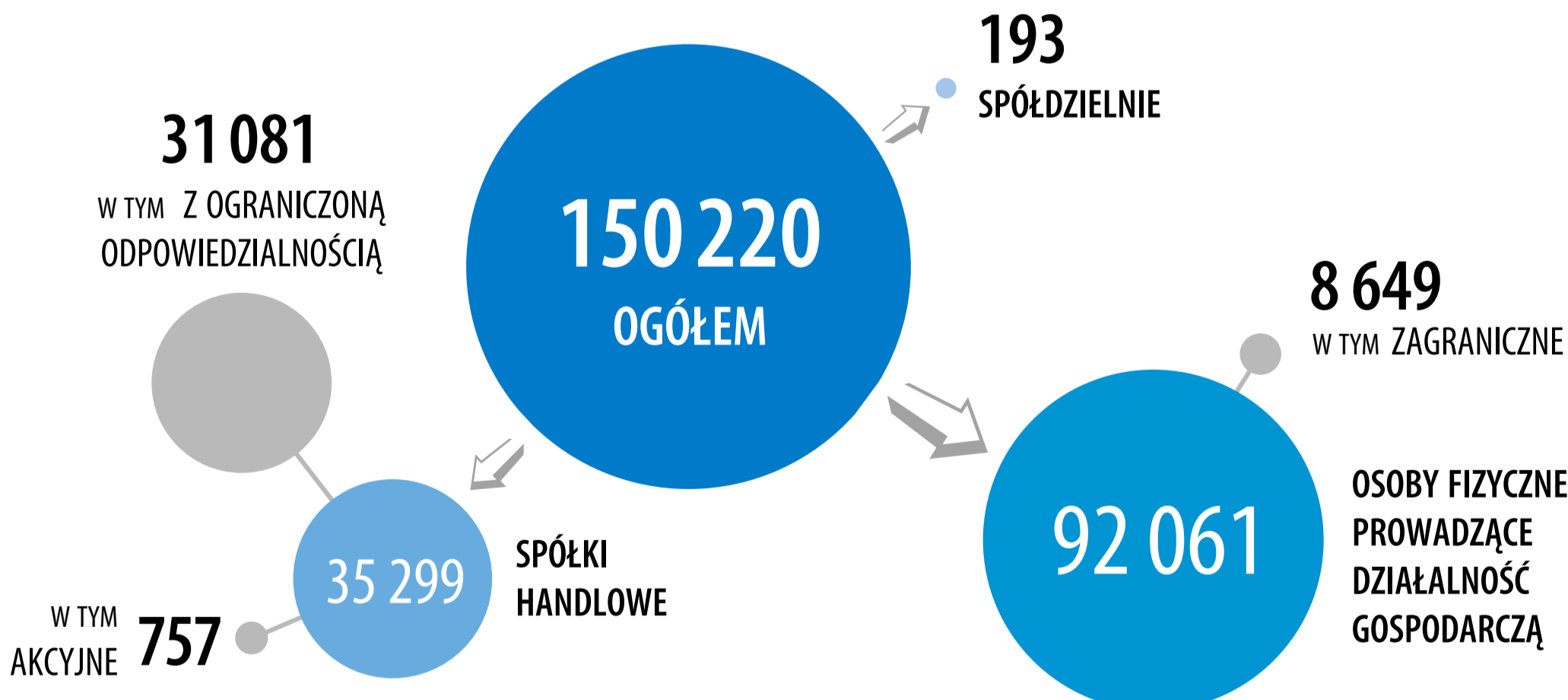


^Δ – nazwy zostały skrócone w stosunku do obowiązującej klasyfikacji

Liczba podmiotów w rejestrze REGON w porównaniu z grudniem 2023 r. zwiększyła się o ponad **5%**. Wrocławskie przedsiębiorstwa stanowiły ponad **1/3** dolnośląskich podmiotów gospodarczych.



Podmioty gospodarki narodowej w rejestrze REGON Stan w końcu grudnia



Przeciętna cena transakcyjna 1 m² mieszkania w 1 kwartale

OGÓŁEM	FABRYCZNA	STARE MIASTO	PSIE POLE	ŚRÓDMIEŚCIE	KRZYKI
12838	12418	13566	11454	15962	12647
11594	11247	12688	11112	11206	11895

12 838 — RYNEK PIERWOTNY (zł/m²)
11 594 — RYNEK WTÓRNY (zł/m²)

ŹRÓDŁO: dane Narodowego Banku Polskiego

