



Urząd Statystyczny  
we Wrocławiu

Sytuacja społeczno-  
gospodarcza

**Wrocław**

2 kwartał  
2023 r.

wroclaw.stat.gov.pl

@Wroclaw\_STAT

TUYSTYKA

WYNAGRODZENIA

PODMIOTY GOSPODARCZE

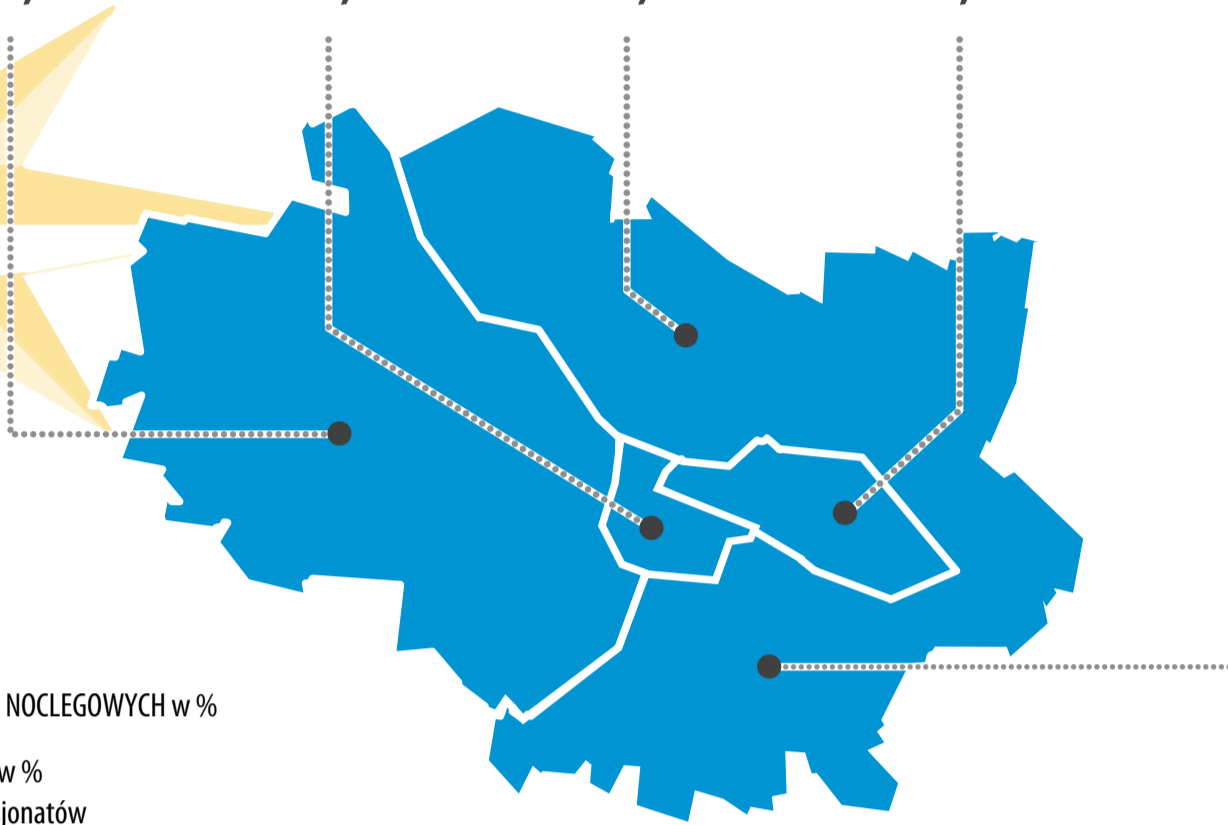
CENY MIESZKAŃ

## Wykorzystanie bazy noclegowej turystyki w 2 kwartale

OGÓŁEM	FABRYCZNA	STARE MIASTO	PSIE POLE	ŚRÓDMIEŚCIE	KRZYKI
<b>46,3</b> 59,8	<b>39,7</b> 52,5	<b>48,1</b> 60,0	<b>33,2</b> 42,2	<b>45,6</b> 63,4	<b>51,1</b> 66,3

We Wrocławiu stopień wykorzystania miejsc noclegowych wynosił **46,3%**, natomiast w województwie dolnośląskim stanowił **39,0%**.

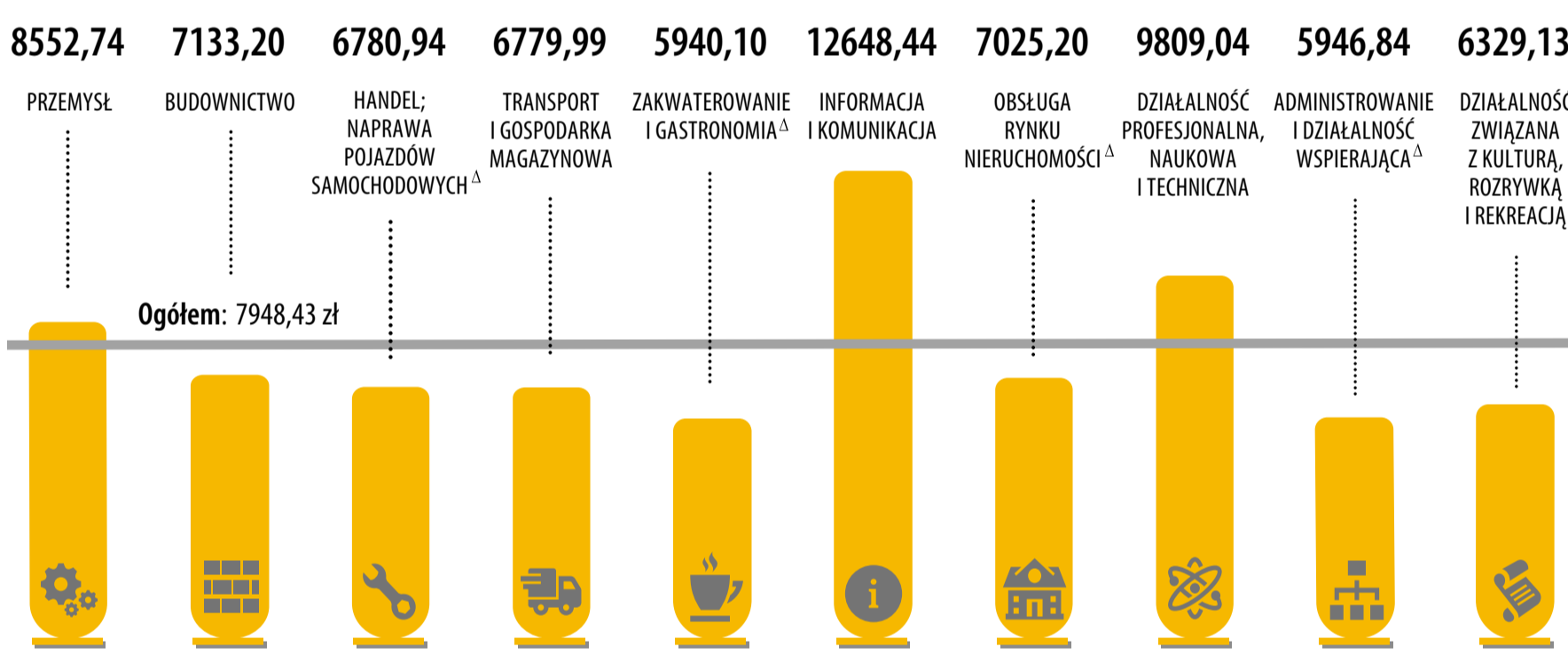
**46,3** — STOPIEŃ WYKORZYSTANIA MIEJSC NOCLEGOWYCH w %  
**59,8** — STOPIEŃ WYKORZYSTANIA POKOI w %  
(dotyczy tylko hoteli, moteli, pensjonatów i innych obiektów hotelowych)



Przeciętne miesięczne wynagrodzenie brutto w skali roku wzrosło o **13,6%**. Przeciętne miesięczne wynagrodzenie brutto we Wrocławiu było wyższe o **5,1%** niż w województwie dolnośląskim.



## Przeciętne miesięczne wynagrodzenie brutto w sektorze przedsiębiorstw w okresie styczeń–czerwiec

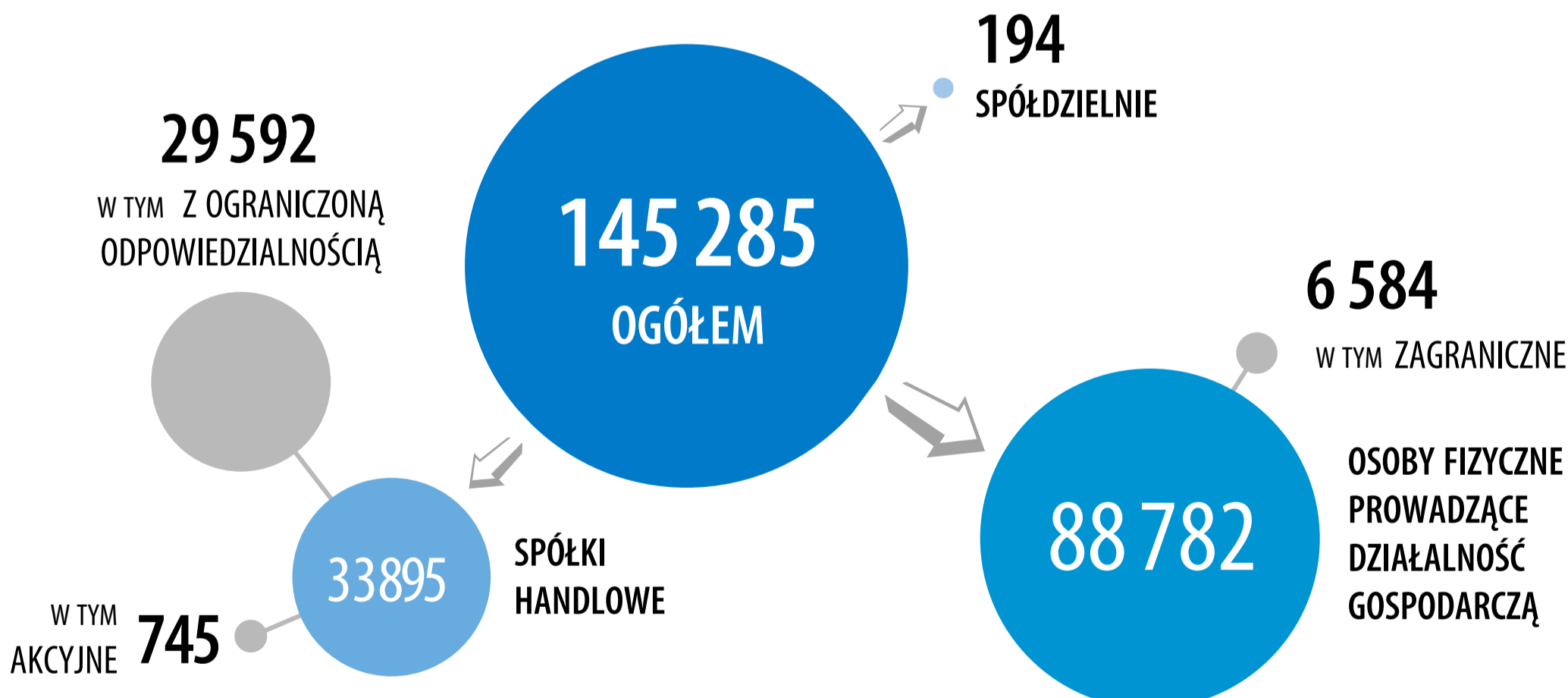


<sup>Δ</sup> – nazwy zostały skrócone w stosunku do obowiązującej klasyfikacji

Liczba podmiotów w rejestrze REGON w porównaniu z czerwcem 2022 r. zwiększyła się o blisko **6%**. Wrocławskie przedsiębiorstwa stanowiły **1/3** dolnośląskich podmiotów gospodarczych.



## Podmioty gospodarki narodowej w rejestrze REGON Stan w końcu czerwca



## Przeciętna cena transakcyjna 1 m<sup>2</sup> mieszkania w 2 kwartale

OGÓŁEM	FABRYCZNA	STARE MIASTO	PSIE POLE	ŚRÓDMIEŚCIE	KRZYKI
<b>11 397</b> 10 234	<b>10 919</b> 9 971	<b>15 142</b> 10 858	<b>10 042</b> 9 680	<b>13 780</b> 10 014	<b>10 628</b> 10 480

**11 397** — RYNEK PIERWOTNY (zł/m<sup>2</sup>)  
**10 234** — RYNEK WTÓRNY (zł/m<sup>2</sup>)

ŹRÓDŁO: dane Narodowego Banku Polskiego

