



Sytuacja społeczno-  
gospodarcza

# Wrocław

1 kwartał  
2023 r.

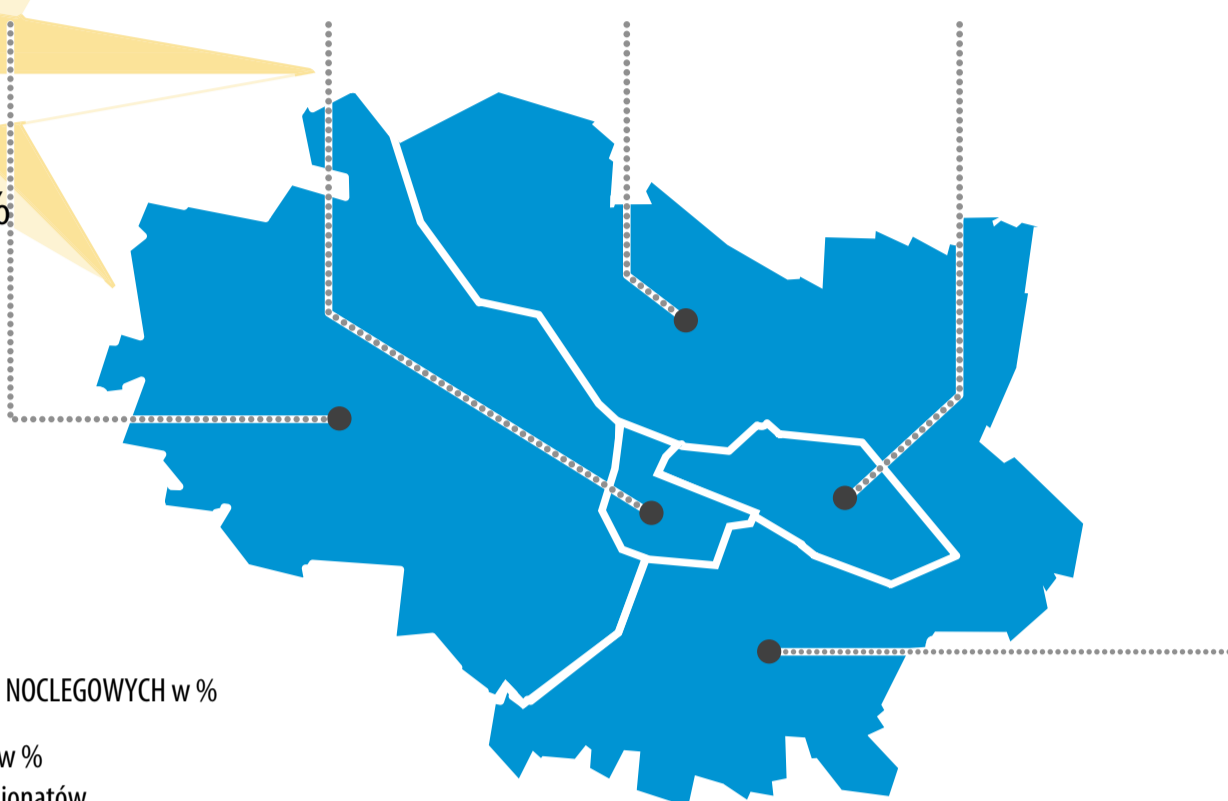
TUYSTYKA | WYNAGRODZENIA | PODMIOTY GOSPODARCZE | CENY MIESZKAŃ

## Wykorzystanie bazy noclegowej turystyki w 1 kwartale

OGÓŁEM	FABRYCZNA	STARE MIASTO	PSIE POLE	ŚRÓDMIEŚCIE	KRZYKI
<b>35,9</b>	<b>30,5</b>	<b>35,4</b>	<b>32,3</b>	<b>34,2</b>	<b>40,6</b>
47,1	42,4	45,6	41,4	45,7	53,9

We Wrocławiu stopień wykorzystania miejsc noclegowych stanowił **35,9%** i był niższy niż w województwie o **0,6 p.proc.**  
Blisko co **4** osoba korzystająca wrocławskiej z bazy noclegowej była turystą zagranicznym.

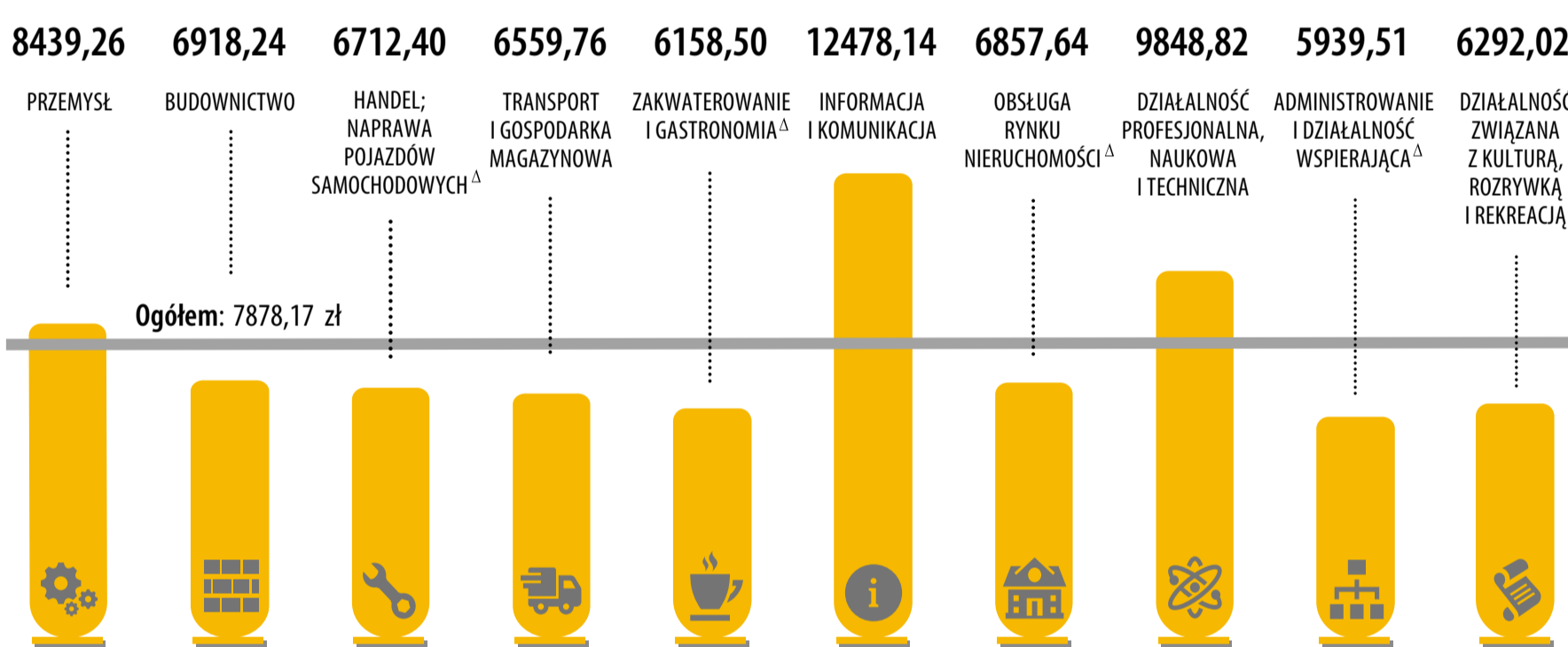
**35,9** — STOPIEŃ WYKORZYSTANIA MIEJSC NOCLEGOWYCH w %  
**47,1** — STOPIEŃ WYKORZYSTANIA POKOI w %  
(dotyczy tylko hoteli, moteli, pensjonatów i innych obiektów hotelowych)



Przeciętne miesięczne wynagrodzenie brutto w skali roku wzrosło o **14,4%**. Przeciętne miesięczne wynagrodzenie brutto we Wrocławiu było wyższe o **6,2%** niż w województwie dolnośląskim.



## Przeciętne miesięczne wynagrodzenie brutto w sektorze przedsiębiorstw w okresie styczeń–marzec

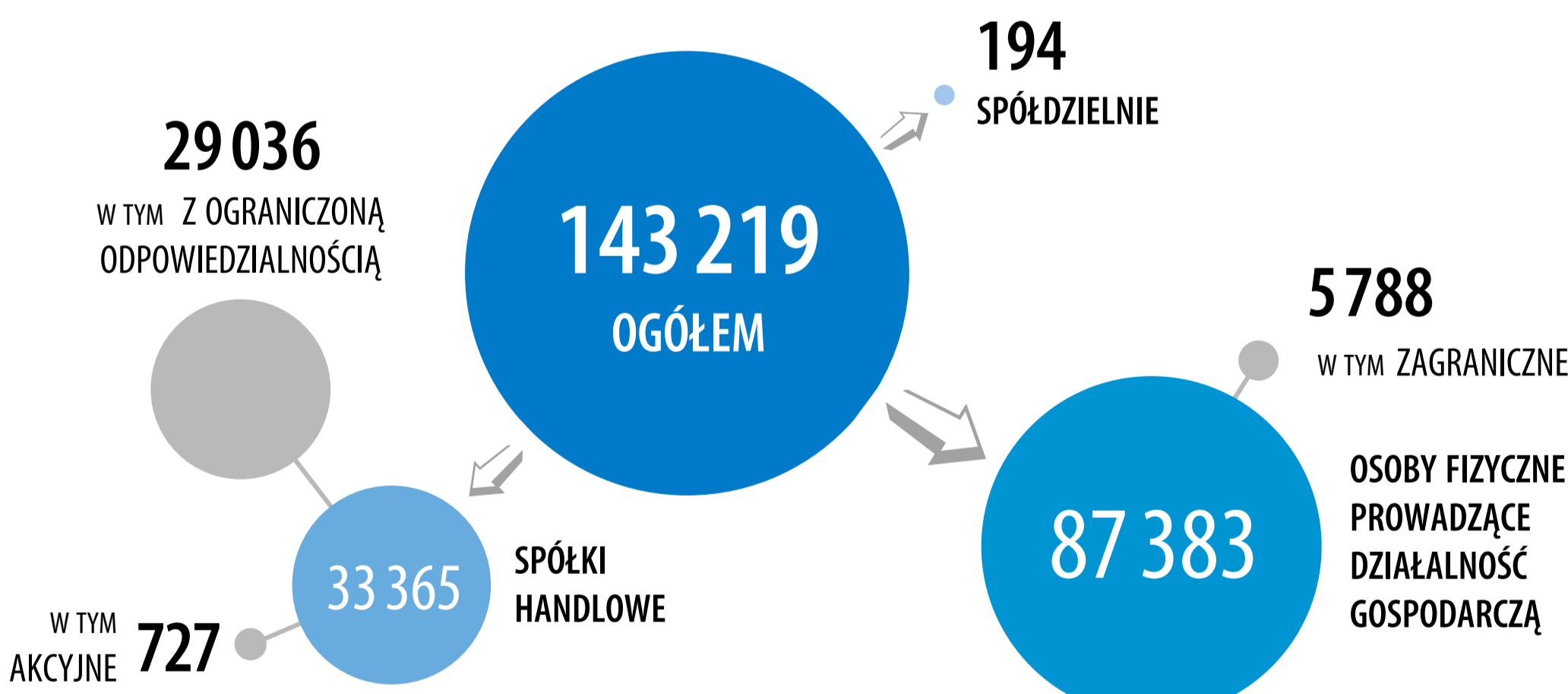


<sup>Δ</sup> – nazwy zostały skrócone w stosunku do obowiązującej klasyfikacji

Liczba podmiotów w rejestrze REGON w porównaniu z marcem 2022 r. zwiększyła się o **6%**. Wrocławskie przedsiębiorstwa stanowiły **1/3** dolnośląskich podmiotów gospodarczych.



## Podmioty gospodarki narodowej w rejestrze REGON Stan w końcu marca



## Przeciętna cena transakcyjna 1 m<sup>2</sup> mieszkania w 1 kwartale

OGÓŁEM	FABRYCZNA	STARE MIASTO	PSIE POLE	ŚRÓDMIEŚCIE	KRZYKI
<b>11 112</b>	<b>11 211</b>	<b>15 409</b>	<b>9 762</b>	<b>13 475</b>	<b>9 876</b>
9 980	9 763	10 962	9 457	9 916	10 132

**11 112** — RYNEK PIERWOTNY (zł/m<sup>2</sup>)  
**9 980** — RYNEK WTÓRNY (zł/m<sup>2</sup>)

ŹRÓDŁO: dane Narodowego Banku Polskiego

