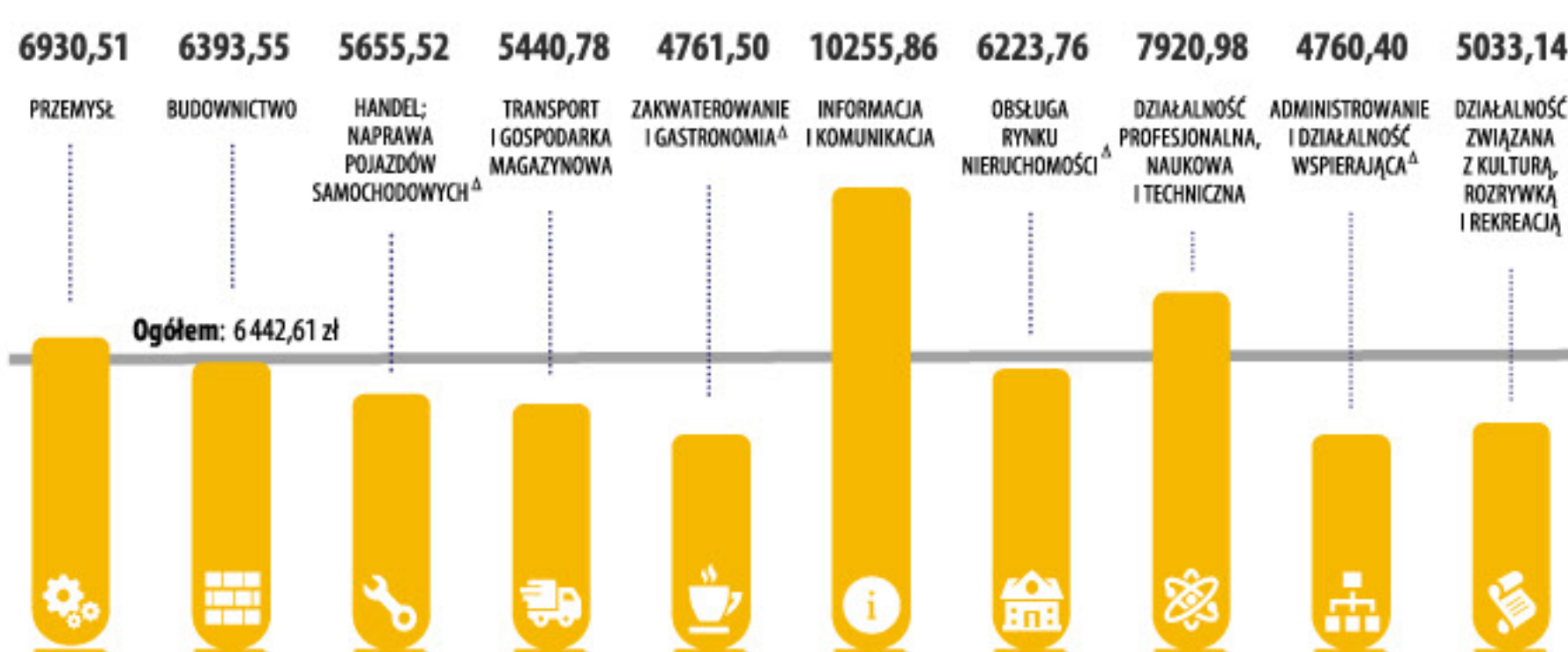


Przeciętne miesięczne wynagrodzenie brutto w skali roku wzrosło o **10,1%**. Przeciętne miesięczne wynagrodzenie brutto we Wrocławiu było wyższe o ponad **3%** niż w województwie dolnośląskim.



Przeciętne miesięczne wynagrodzenie brutto w sektorze przedsiębiorstw w 2021 r.



^Δ – nazwy zostały skrócone w stosunku do obowiązującej klasyfikacji.

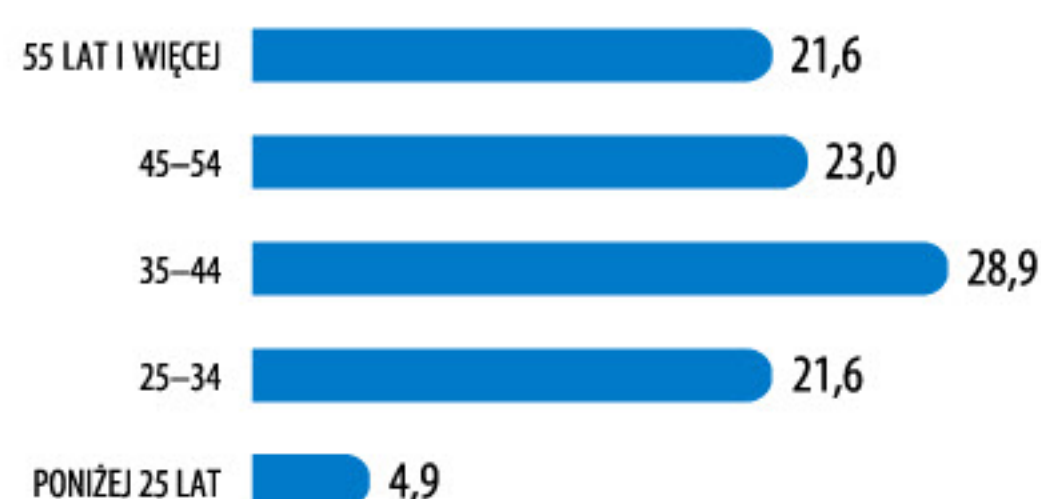


W grudniu stopa bezrobocia wynosiła **2,0%** (w województwie **4,8%**). W ciągu roku liczba bezrobotnych zmniejszyła się o ponad **17%**.

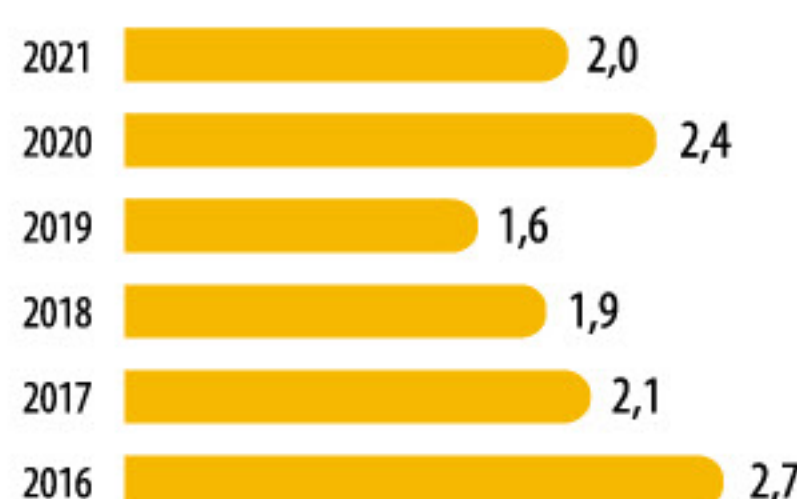
Bezrobocie rejestrowane

Stan w końcu grudnia

Bezrobotni zarejestrowani według wieku w %



Stopa bezrobocia w %

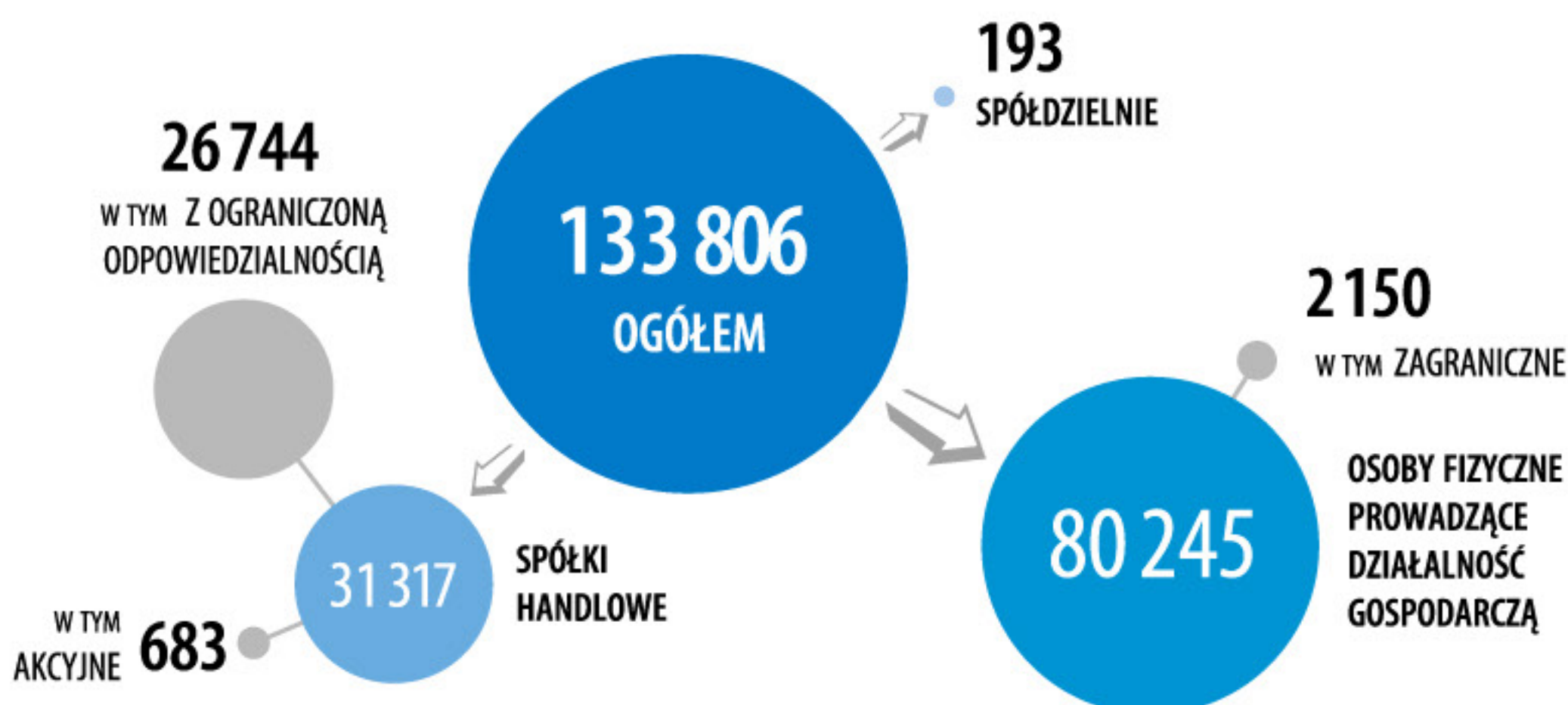


Liczba podmiotów w rejestrze REGON w porównaniu do grudnia 2020 r. zwiększyła się o prawie **5%**. Wrocławskie przedsiębiorstwa stanowiły blisko **1/3** dolnośląskich podmiotów gospodarczych.



Podmioty gospodarki narodowej w rejestrze REGON

Stan w końcu grudnia



Przeciętna cena transakcyjna 1 m² mieszkania

w 4. kwartale

OGÓŁEM	FABRYCZNA	STARE MIASTO	PSIE POLE	ŚRÓDMIEŚCIE	KRZYKI
9507 8953	8993 8510	10986 10136	9011 8448	13144 8893	8906 9118

9507 — RYNEK PIERWOTNY (zł/m²)
8953 — RYNEK WTÓRNY (zł/m²)

ŹRÓDŁO: dane Narodowego Banku Polskiego