



Sytuacja społeczno-  
gospodarcza

# Wrocław

I-II kwartał  
2021 r.

wroclaw.stat.gov.pl

@Wroclaw\_STAT

WYNAGRODZENIA

BEZROBOCIE

PODMIOTY GOSPODARCZE

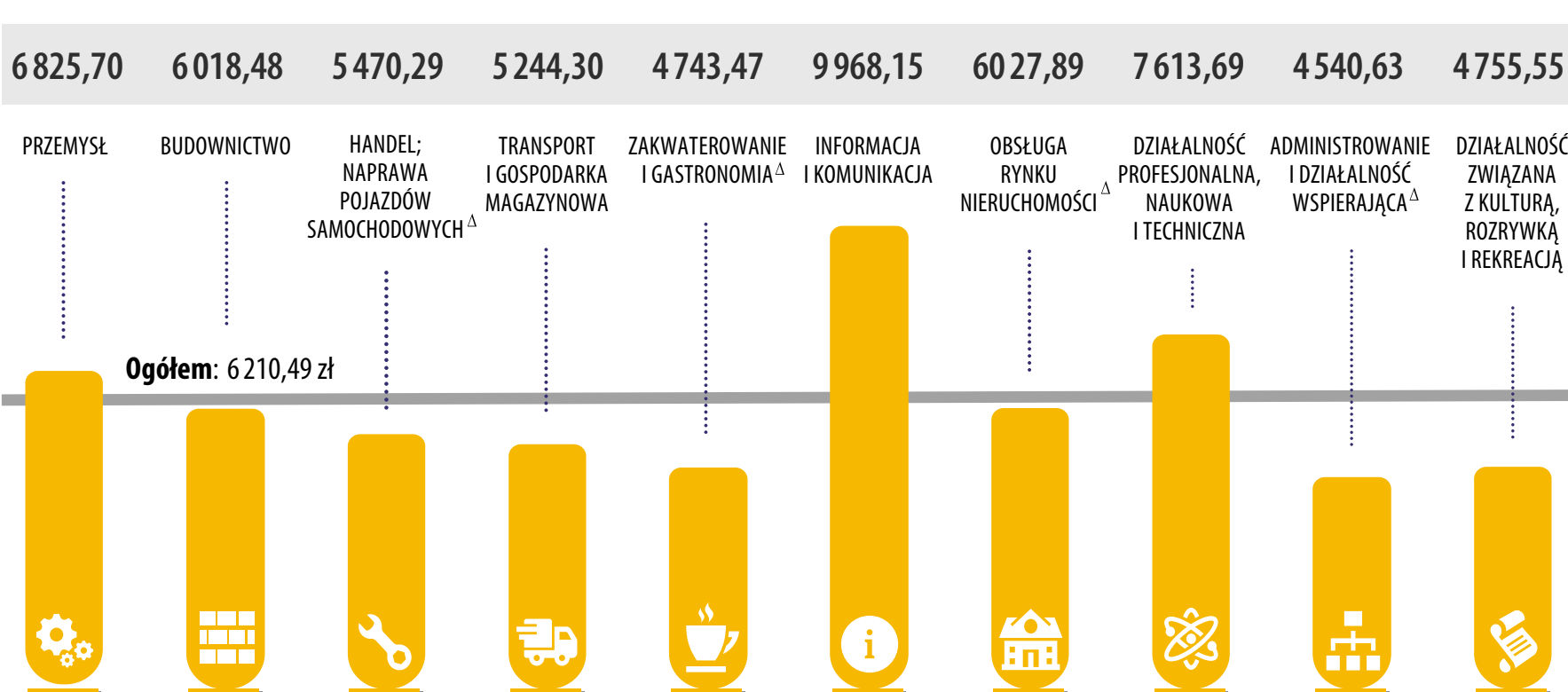
CENY MIESZKAŃ

Przeciętne miesięczne wynagrodzenie brutto w skali roku wzrosło o **7,7%**. Przeciętne miesięczne wynagrodzenie brutto we Wrocławiu było wyższe o **4%** niż w województwie dolnośląskim.



## Przeciętne miesięczne wynagrodzenie brutto w sektorze przedsiębiorstw

w 2021 r.



<sup>Δ</sup> – nazwy zostały skrócone w stosunku do obowiązującej klasyfikacji.

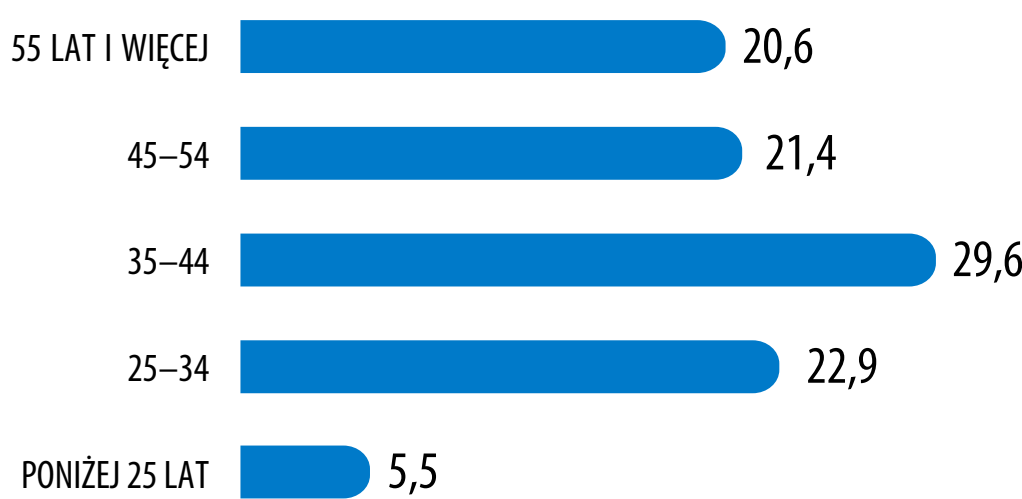


W czerwcu stopa bezrobocia wynosiła **2,5%** (w województwie **5,4%**). W ciągu roku liczba bezrobotnych zwiększyła się o ponad **15%**.

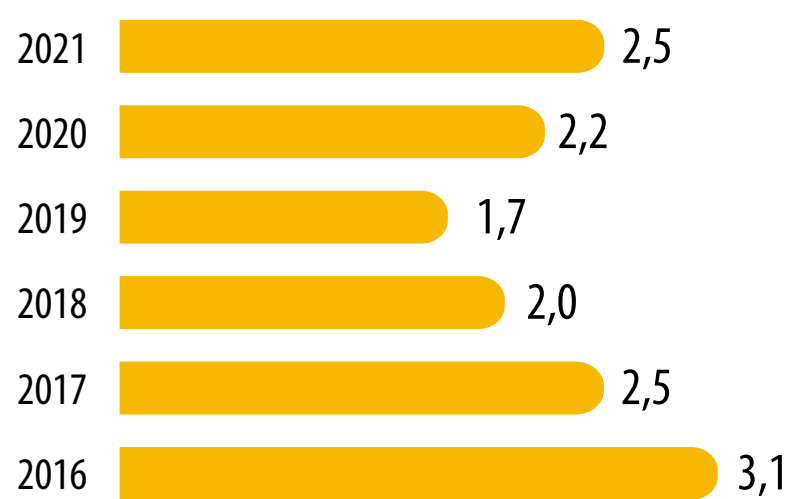
## Bezrobocie rejestrowane

Stan w końcu czerwca

### Bezrobotni zarejestrowani według wieku w %



### Stopa bezrobocia w %

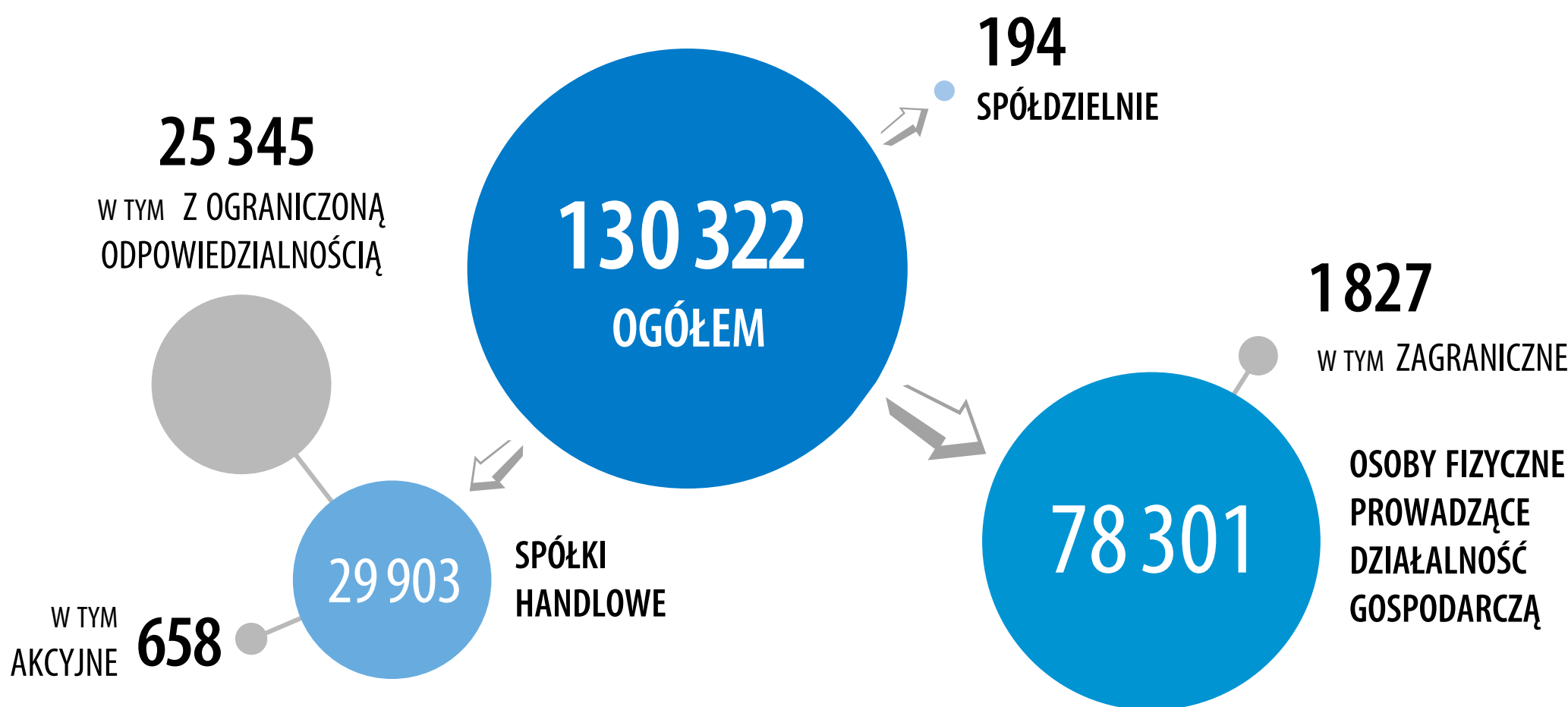


Liczba podmiotów w rejestrze REGON w porównaniu do czerwca 2020 r. zwiększyła się o ponad **4%**. Wrocławskie przedsiębiorstwa stanowiły blisko 1/3 dolnośląskich podmiotów gospodarczych.



## Podmioty gospodarki narodowej w rejestrze REGON

Stan w końcu czerwca



## Przeciętna cena transakcyjna 1 m<sup>2</sup> mieszkania

w II kwartale

| OGÓŁEM      | FABRYCZNA   | STARE MIASTO | PSIE POLE   | ŚRÓDMIEŚCIE  | KRZYKI      |
|-------------|-------------|--------------|-------------|--------------|-------------|
| <b>8578</b> | <b>8181</b> | <b>10612</b> | <b>7713</b> | <b>11224</b> | <b>8531</b> |
| 8510        | 8167        | 9400         | 7980        | 8645         | 8600        |

8578 — RYNEK PIERWOTNY (zł/m<sup>2</sup>)  
8510 — RYNEK WTÓRNY (zł/m<sup>2</sup>)

ŹRÓDŁO: dane Narodowego Banku Polskiego