

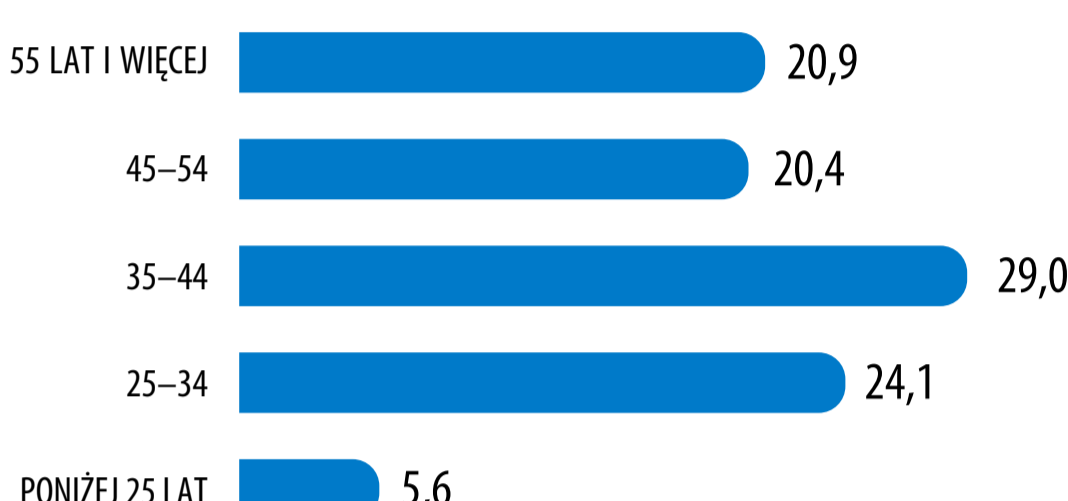


W grudniu stopa bezrobocia wynosiła **2,4%** (w województwie **5,6%**).
W ciągu roku liczba bezrobotnych zwiększyła się o blisko **49%**.

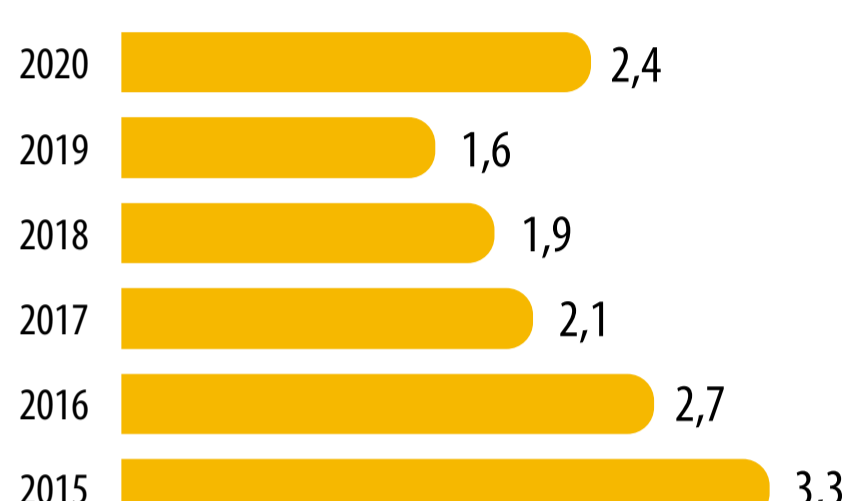
Bezrobocie rejestrowane

Stan w końcu grudnia

Bezrobotni zarejestrowani według wieku w %



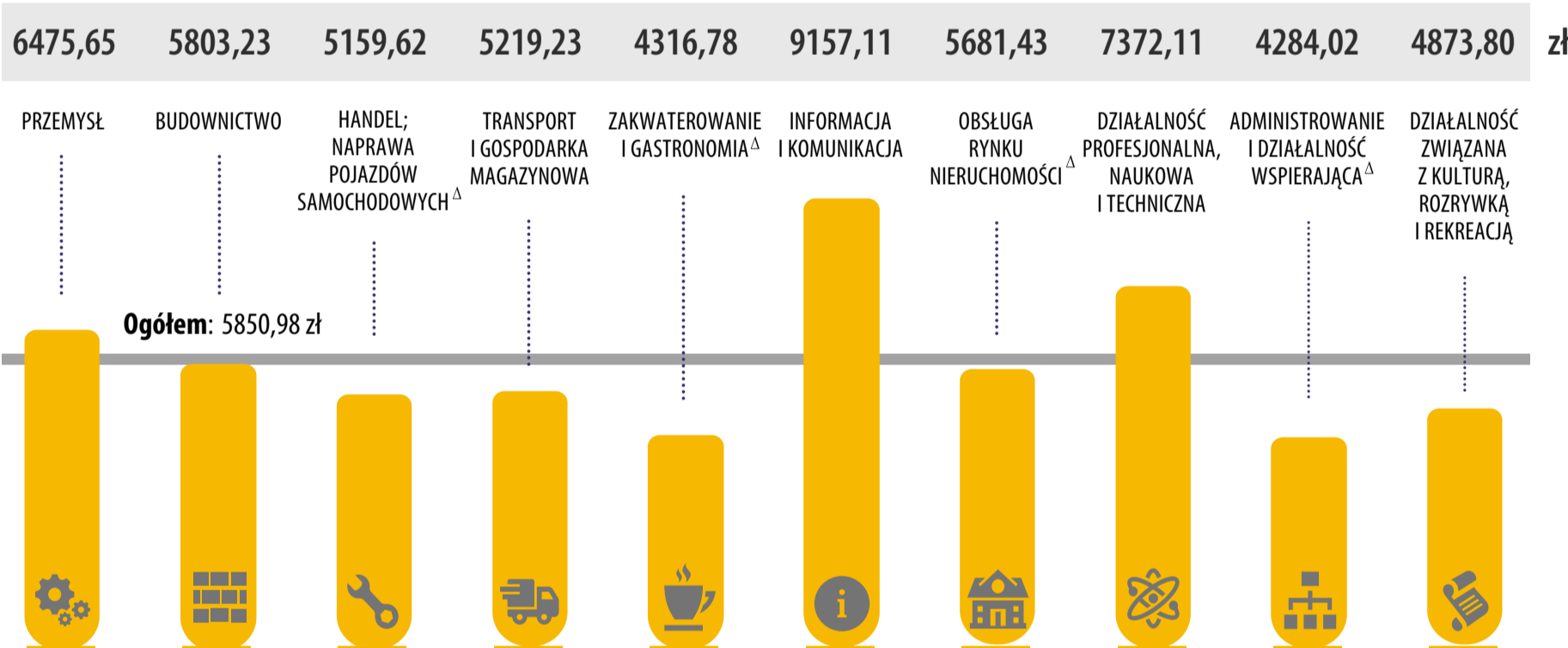
Stopa bezrobocia w %



Przeciętne miesięczne wynagrodzenie brutto w skali roku wzrosło o **5,1%**. Przeciętne miesięczne wynagrodzenie brutto we Wrocławiu było wyższe o **3,5%** od wynagrodzenia w województwie dolnośląskim.



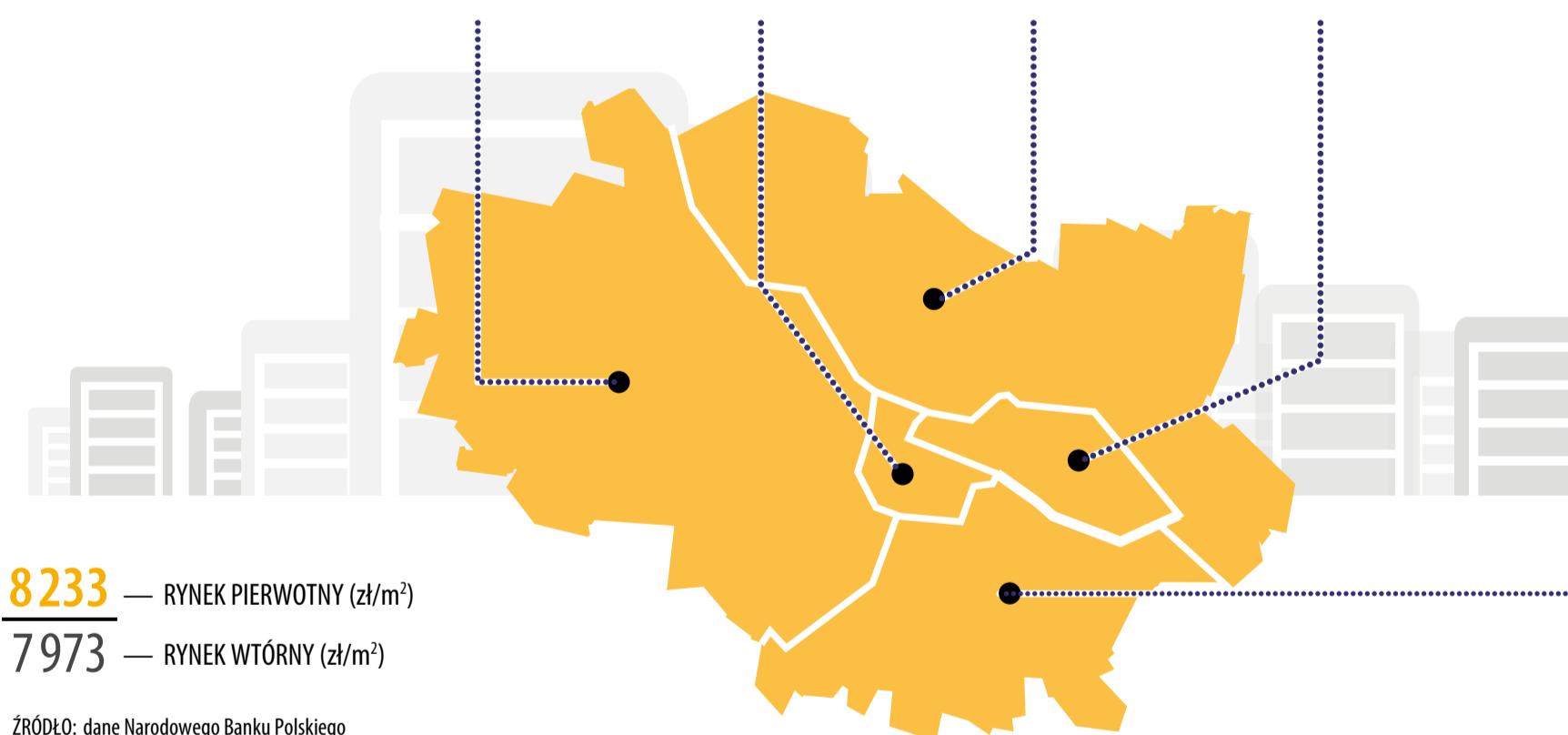
Przeciętne miesięczne wynagrodzenie brutto w sektorze przedsiębiorstw w 2020 r.



^Δ - nazwy zostały skrócone w stosunku do obowiązującej klasyfikacji

Przeciętna cena transakcyjna 1 m² mieszkania w IV kwartale

OGÓŁEM	FABRYCZNA	STARE MIASTO	PSIE POLE	ŚRÓDMIEŚCIE	KRZYKI
8233 7973	7735 7825	10380 8433	7410 7376	11032 8051	8135 8248



8233 — RYNEK PIERWOTNY (zł/m²)
7973 — RYNEK WTÓRNY (zł/m²)

ŹRÓDŁO: dane Narodowego Banku Polskiego

Liczba podmiotów w rejestrze REGON w porównaniu do grudnia 2019 r. zwiększyła się o niespełna **4%**. Wrocławskie przedsiębiorstwa stanowiły blisko **1/3** dolnośląskich podmiotów gospodarczych.



Podmioty gospodarki narodowej w rejestrze REGON

Stan w końcu grudnia

